



جامعة الكويت

مكتب نائب مدير الجامعة للشئون العلمية

مركز التقييم و القياس

دراسة درجات الطلبة بجامعة الكويت
ومقارنتها بنتائج تقويم الأداء التدريسي
الفصل الدراسي الثاني 2016/2015

إعداد:

إبتهال صادق

بشرى العيدان

يونيو 2016

فهرس المحتويات

الصفحة

الموضوع

5	المقدمة
	<u>الجزء الأول :-</u>
7	درجات الطلبة في جامعة الكويت
19	1- درجات الطلبة في كلية العلوم الإدارية
29	2- درجات الطلبة في كلية الآداب
39	3- درجات الطلبة في كلية العلوم
49	4- درجات الطلبة في كلية الهندسة والبتترول
59	5- درجات الطلبة في كلية العلوم الطبية المساعدة
69	6- درجات الطلبة في كلية التربية
79	7- درجات الطلبة في كلية الشريعة والدراسات الإسلامية
89	8- درجات الطلبة في كلية العلوم الإجتماعية
99	9 - درجات الطلبة في كلية العلوم الحياتية الجامعية
109	10- درجات الطلبة في كلية العلوم وهندسة الحاسوب
119	11- درجات الطلبة في كلية العمارة
	<u>الجزء الثاني :-</u>
129	مقارنة درجات الطلبة في جامعة الكويت بنتائج تقويم الأداء التدريسي

المقدمة

يطيب لمركز التقييم و القياس أن يقدم ضمن سلسلة الدراسات التي ينفذها دراسة تتناول في مجملها جزئين رئيسيين أولهما درجات الطلبة بجامعة الكويت والجزء الثاني مقارنة درجات الطلبة بجامعة الكويت بنتائج تقويم الأداء التدريسي.

وتهدف الدراسة في الجزء الأول إلى إلقاء الضوء على متوسطات درجات الطلبة على مستوى الجامعة والكليات والأقسام العلمية ومدى توافق هذه المتوسطات مع المعدل المتعارف عليها علمياً (2.00) على مقياس الأربع نقاط (4.00).

ويشتمل الجزء الأول كذلك دراسة وتتبع المتوسطات الأعلى والأدنى للدرجات في الشعب كل على حده في الجامعة والكليات والأقسام العلمية بالإضافة إلى دراسة متوسطات درجات الطلاب حسب مستوى المقررات.

وقد تم اعداد الجزء الأول من الدراسة من واقع بيانات معدلات الطلبة (A, A-....) و أعداد الطلبة في الشعب التي قدمت في الجامعة خلال الفصل الدراسي الثاني 2016/2015 التي تم الحصول عليها من نظام معلومات الطالب بمركز خدمات الحاسب الآلي حيث تمت معالجتها لاحتساب متوسطات درجات الطلبة . أما الجزء الثاني من الدراسة فإنه يهدف إلى دراسة العلاقة بين درجات الطلبة في شعب الفصل الدراسي الثاني 2016/2015 ونتائج تقويم الأداء التدريسي لنفس الفصل .

وتم اعداد هذا الجزء استناداً إلى معدلات الطلبة كما ورد في الجزء الأول من الدراسة بالإضافة إلى نتائج تحليل استمارات تقويم الأداء التدريسي والمقرر المعدة في مركز التقييم و القياس.

الجزء الأول

درجات الطلبة في جامعة الكويت

أولاً: متوسط درجات الطلبة (GPA) في الجامعة

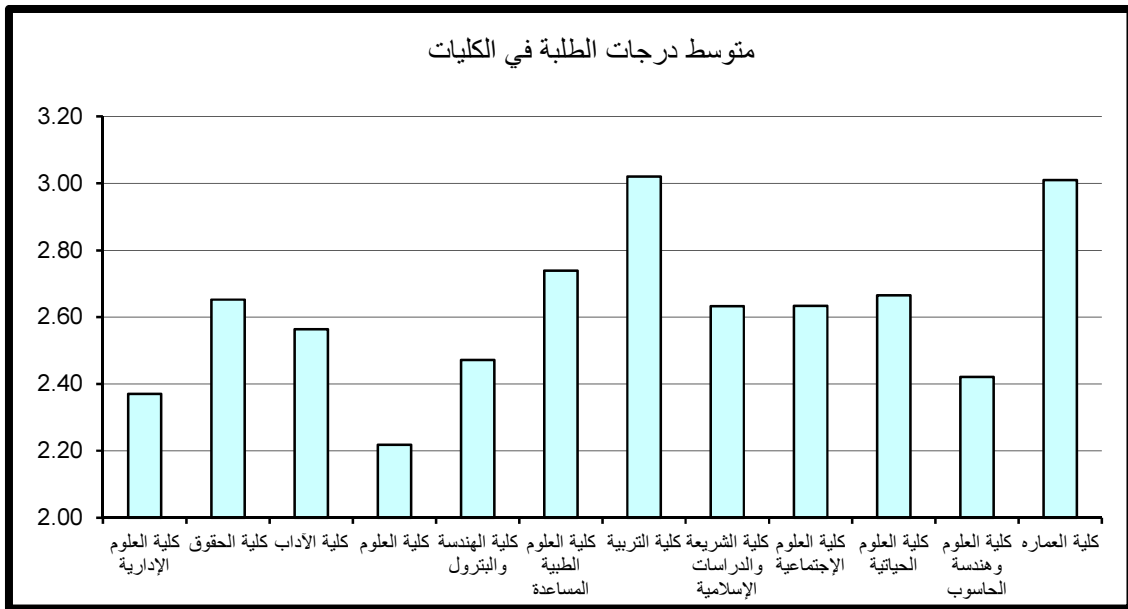
بلغ متوسط درجات الطلبة في الجامعة 2.57 (C+) وذلك بمتوسط عدد طلبة قدره 33 طالب و يعتبر ذلك معدلاً مرتفعاً نوعاً ما مقارنة بالمعدل المتعارف عليه وهو معدل 2.00 (C). وقد كانت أعلى متوسطات درجات الطلبة 3.02 (B) في كلية التربية بمتوسط عدد طلبة قدره 42 طالب، وأدناها في كلية العلوم و بلغت 2.22 (C) بمتوسط 21 طالب ومعدلات باقي الكليات تتراوح ما بين B- و C+ كما في جدول (1) حيث يوضح متوسط درجات الطلبة ومتوسطات الدرجات الأعلى والأدنى في الكليات.

وبدراسة متوسط درجات الطلبة في الشعب كل على حده يلاحظ بأن أعلى متوسط قد بلغ 4.00 (A) ويتكرر لأغلب شعب الكليات كأعلى معدل بمعدل عدد طلبه مقبول ، ونلاحظ وجود شعبة بعدد كبير من الطلبة في كليه الحقوق قدره 38 طالب بالشعبة وكذلك في كلية الشريعة و الدراسات الاسلاميه بعدد 33 طالب بالشعبة ونلاحظ في كلية العلوم الاجتماعية وجود شعبة بمعدل مرتفع قدره 3.92 معدل (A-) وبعده كبير من الطلبة قدره 92 طالب.

ومن جانب آخر بلغ أدنى متوسط درجات الطلبة في الشعب 0.00 (معدل F) ويتكرر لأغلب كليات الجامعة وحيث لا يتجاوز عدد الطلبة في الشعبة عن طالب واحد إلى 5 طلاب بالشعبة. و نلاحظ وجود شعب ذات معدل منخفض (معدل يمثل D) و بعدد كبير من الطلبة في عدة كليات يتراوح عدد الطلبة بين 14 طالب إلى 19 طالب بالشعبة.

جدول (1) : متوسط درجات الطلبة في الكليات

متوسط عدد الطلبة	المتوسط	متوسط عدد الطلبة	الأدنى	متوسط عدد الطلبة	الأعلى	القسم
26	2.37	1	0.00	4	4.00	كلية العلوم الإدارية
47	2.65	18	0.76	38	4.00	كلية الحقوق
36	2.56	1	0.00	8	4.00	كلية الآداب
21	2.22	3	0.00	2	4.00	كلية العلوم
23	2.47	1	0.00	13	4.00	كلية الهندسة والبتترول
25	2.74	62	1.84	17	3.67	كلية العلوم الطبية المساعدة
42	3.02	19	0.84	21	4.00	كلية التربية
44	2.63	1	0.00	33	4.00	كلية الشريعة والدراسات الإسلامية
45	2.63	14	0.94	92	3.92	كلية العلوم الإجتماعية
12	2.67	5	0.00	4	4.00	كلية العلوم الحياتية
13	2.42	2	0.00	6	4.00	كلية العلوم وهندسة الحاسوب
20	3.01	25	1.18	7	4.00	كلية العمارة
33	2.57	1	0.00	16	4.00	إجمالي الجامعة



ثانياً: متوسط درجات الطلبة في الجامعة حسب مستوى المقررات

تم احتساب ودراسة متوسط درجات الطلبة في الجامعة بعد تصنيف المقررات إلى مستوياتها المختلفة 100-200-300-400 وتبين الآتي:

1- متوسط درجات الطلبة لشعب الجامعة مستوى 100

جدول 2 يبين متوسط درجات الطلبة ومتوسطات الدرجات الأعلى والأدنى في الكليات للشعب مستوى 100.

ويتضح من الجدول أن متوسط درجات الطلبة في الجامعة للشعب مستوى 100 قد بلغ 2.46 بمعدل C+ وذلك لمتوسط عدد طلبه قدره 36 طالب .

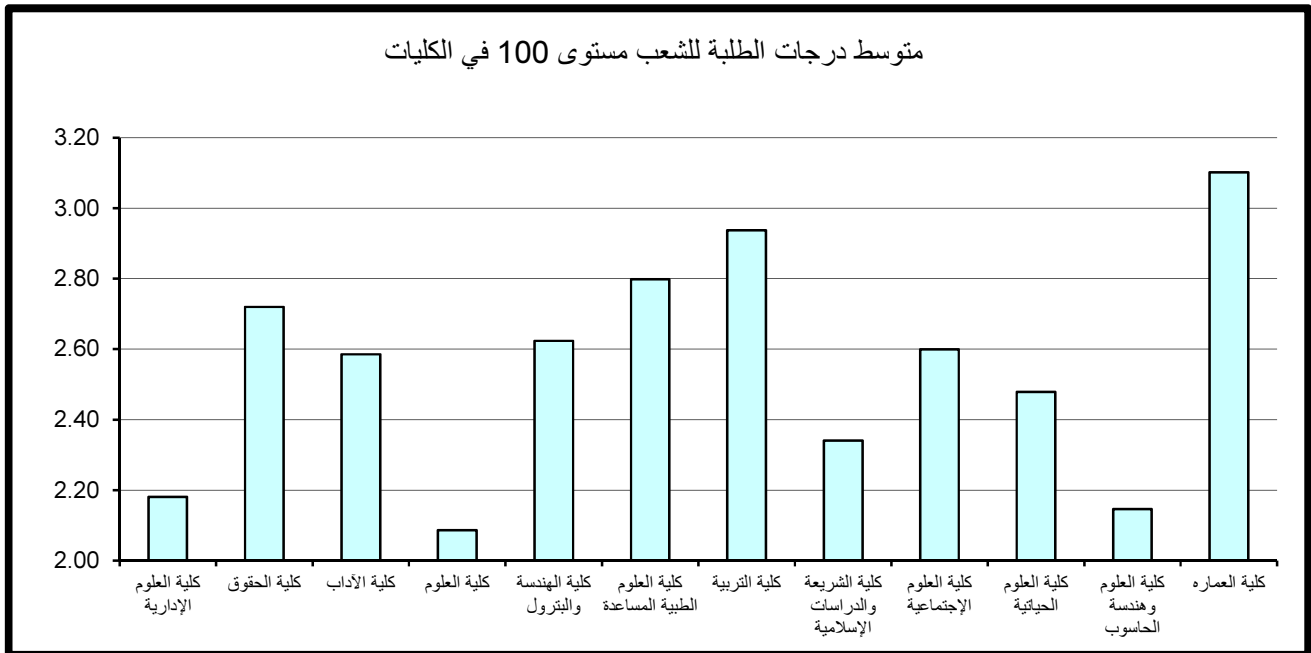
وقد كانت أعلى متوسطات درجات الطلبة في الكليات للشعب مستوى 100 في كلية العمارة وقد بلغ 3.10 (B) بمتوسط من الطلبة قدره 18 طالب. في حين بلغ أدنى متوسط 2.09 في كلية العلوم بمتوسط عدد 25 طالب وهو معدل C.

وبدراسة متوسط درجات الطلبة في الشعب مستوى 100 كل على حده يلاحظ بأن أعلى متوسط لدرجات الطلبة قد بلغ 4.00 (A) في اغلب كليات الجامعة، و نلاحظ في كلية الحقوق و كلية التربية وجود شعب ذات معدل 4.00 (A) و لعدد كبير من الطلبة يتراوح بين 36 طالب الى 40 طالب بالشعبة على التوالي . ونلاحظ وجود شعب ذات معدل مرتفع (معدل A-) و بعدد كبير من الطلبة يفوق 30 طالب بالشعبة في أغلب كليات الجامعة .

من جانب آخر بلغ أدنى متوسط درجات الطلبة في الشعب 0.00 (معدل F) في كل من كلية الآداب و كلية العلوم حيث لا يتجاوز عدد الطلبة في الشعبة عن طالب واحد إلى 3 طلاب بالشعبة. وتتكرر ظاهرة الشعب ذات المعدل المنخفض (معدل يمثل D) ولعدد كبير من الطلبة يفوق 20 طالب بالشعبة في كل من كلية الحقوق و كلية الشريعة والدراسات الإسلامية.

جدول (2) : متوسط درجات الطلبة للشعب مستوى 100 في الكليات

متوسط عدد الطلبة	المتوسط	متوسط عدد الطلبة	الأدنى	متوسط عدد الطلبة	الأعلى	القسم
24	2.18	4	0.25	30	3.91	كلية العلوم الإدارية
46	2.72	24	0.79	40	4.00	كلية الحقوق
40	2.59	1	0.00	9	4.00	كلية الآداب
25	2.09	3	0.00	3	4.00	كلية العلوم
24	2.62	14	1.21	33	3.68	كلية الهندسة والبتترول
63	2.80	103	2.45	25	3.47	كلية العلوم الطبية المساعدة
42	2.94	1	1.00	36	4.00	كلية التربية
45	2.34	59	0.34	75	3.86	كلية الشريعة والدراسات الإسلامية
49	2.60	28	1.06	64	3.77	كلية العلوم الإجتماعية
12	2.48	9	0.70	1	4.00	كلية العلوم الحياتية
8	2.15	5	0.80	5	3.26	كلية العلوم وهندسة الحاسوب
18	3.10	9	2.11	13	3.68	كلية العمارة
36	2.46	2	0.00	23	4.00	إجمالي الجامعة



2- متوسط درجات الطلبة لشعب الجامعة مستوى 200

يتضح من جدول 3 الذي يبين متوسط درجات الطلبة ومتوسطات الدرجات الأعلى والأدنى في الكليات للشعب مستوى 200.

أن متوسط درجات الطلبة في الجامعة للشعب مستوى 200 قد بلغ 2.43 بمعدل (C+) وذلك لمتوسط عدد طلبة قدره 30 طالب ويعد ارتفاع المعدل العام كلما ارتفع مستوى المقرر نمطاً طبيعياً ومقبولاً. وقد كانت أعلى متوسطات درجات الطلبة في الكليات للشعب مستوى 200 في كل من كلية التربية و كلية العمارة حيث بلغ 3.00 (B) بمتوسط عدد 38 طالب للشعبة و بمتوسط عدد 17 طالب على التوالي، في حين بلغ أدنى متوسط 2.00 في كلية العلوم وهندسة الحاسوب بمتوسط عدد 14 طالب وهو معدل (C). و بدراسة متوسط درجات الطلبة في الشعب مستوى 200 كل على حده يلاحظ وجود شعب ذات معدل 4.00 (A) في كل من كلية العلوم الإدارية و كلية العلوم الحياتية بمعدل طالب للشعبه في حين كان بعدد كبير من الطلبة للشعبه يفوق 34 طالب في كل من كلية الحقوق و كلية التربية و كلية الشريعة و الدراسات الاسلاميه .

وتتكرر ظاهرة الشعب ذات المتوسط المرتفع (معدل A-) و بعدد كبير من الطلبة يفوق 10 طلاب في كلية الآداب و كلية العلوم الاجتماعية و كلية العمارة .

أما أدنى معدل فكان 0.00 وهو (F) لعدد طالب واحد بالشعبة في كل من كلية العلوم الإدارية و كلية الهندسه و البترول .

وتتكرر ظاهرة الشعب ذات المعدل المنخفض (معدل يمثل D) ولعدد كبير من الطلبة يفوق 9 طلاب في كل من كلية الآداب و كلية الشريعة و الدراسات الإسلاميه .

3- متوسط درجات الطلبة لشعب الجامعة مستوى 300

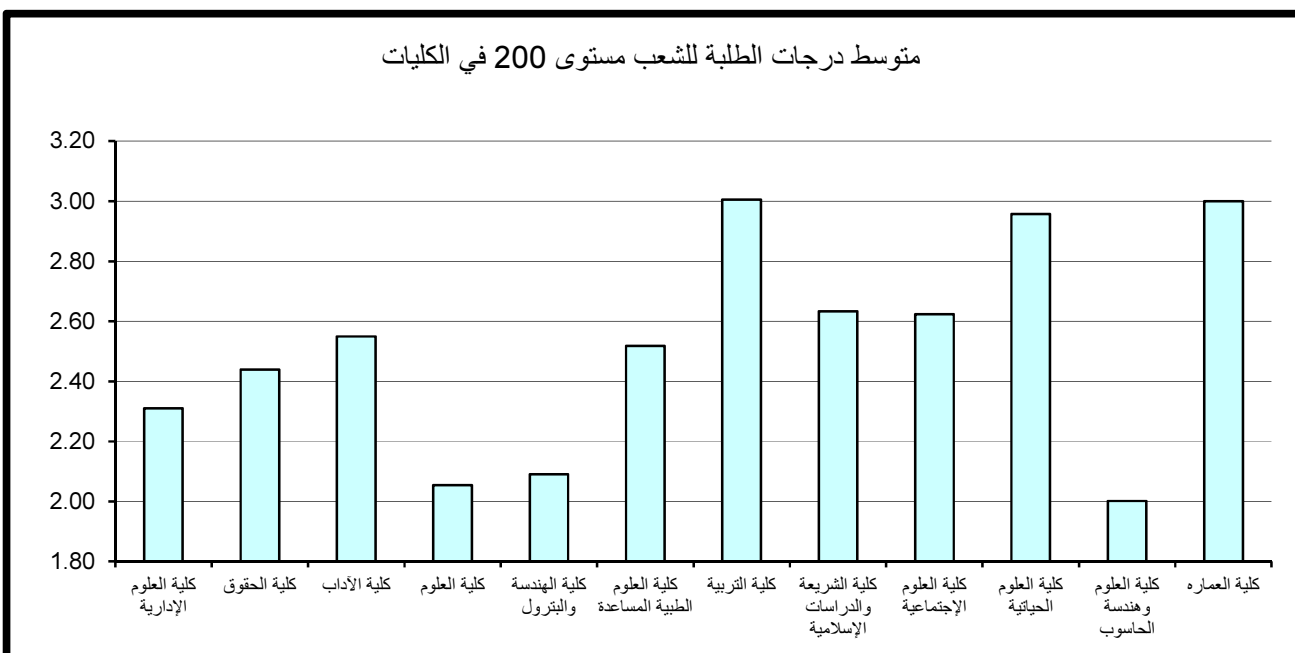
جدول 4 يبين متوسط درجات الطلبة ومتوسطات الدرجات الأعلى والأدنى في الكليات للشعب مستوى 300.

ويتضح من الجدول أن متوسط درجات الطلبة في الجامعة للشعب مستوى 300 قد بلغ 2.65 (بمعدل C+) وذلك لمتوسط عدد طلبة قدره 32 طالب ويعد ارتفاع المعدل العام كلما ارتفع مستوى المقرر نمطاً طبيعياً ومقبولاً.

جدول (3) : متوسط درجات الطلبة للشعب مستوى 200 في الكليات

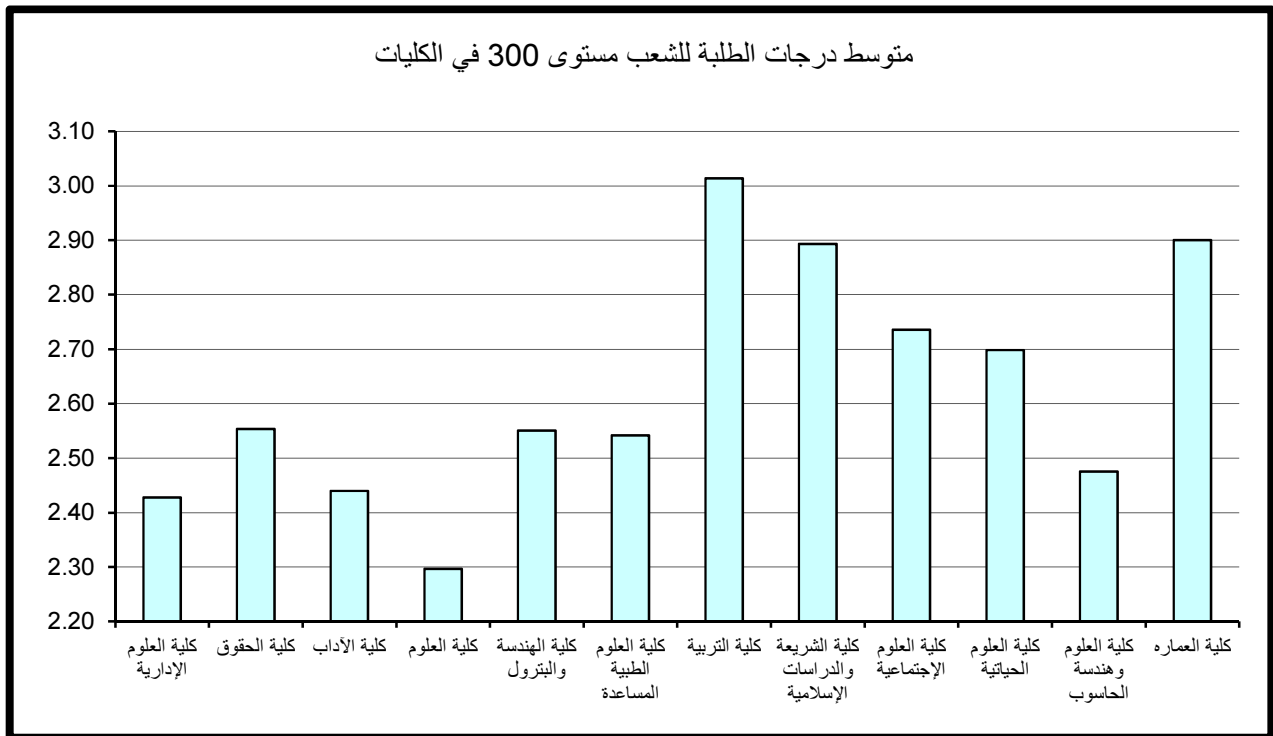
متوسط عدد الطلبة	المتوسط	متوسط عدد الطلبة	الأدنى	متوسط عدد الطلبة	الأعلى	القسم
27	2.31	1	0.00	1	4.00	كلية العلوم الإدارية
47	2.44	38	1.07	43	4.00	كلية الحقوق
32	2.55	14	0.60	41	3.96	كلية الآداب
21	2.05	3	0.33	19	3.58	كلية العلوم
24	2.09	1	0.00	28	3.56	كلية الهندسة والبتترول
32	2.52	62	1.84	25	3.22	كلية العلوم الطبية المساعدة
38	3.00	2	1.65	34	4.00	كلية التربية
43	2.63	9	0.73	60	4.00	كلية الشريعة والدراسات الإسلامية
46	2.62	47	1.12	62	3.77	كلية العلوم الإجتماعية
9	2.96	24	1.49	1	4.00	كلية العلوم الحياتية
14	2.00	5	0.80	11	2.92	كلية العلوم وهندسة الحاسوب
17	3.00	7	1.96	10	3.97	كلية العمارة
30	2.43	1	0.00	28	4.00	إجمالي الجامعة

متوسط درجات الطلبة للشعب مستوى 200 في الكليات



جدول (4) : متوسط درجات الطلبة للشعب مستوى 300 في الكليات

متوسط عدد الطلبة	المتوسط	متوسط عدد الطلبة	الأدنى	متوسط عدد الطلبة	الأعلى	القسم
27	2.43	20	1.05	32	3.67	كلية العلوم الإدارية
45	2.55	18	0.76	45	4.00	كلية الحقوق
30	2.44	1	0.00	2	4.00	كلية الآداب
11	2.30	2	0.50	18	3.95	كلية العلوم
23	2.55	6	0.83	8	4.00	كلية الهندسة والبتترول
26	2.54	10	2.03	32	3.16	كلية العلوم الطبية المساعدة
40	3.01	37	1.52	1	4.00	كلية التربية
43	2.89	1	0.00	5	4.00	كلية الشريعة والدراسات الإسلامية
42	2.74	77	1.07	13	3.79	كلية العلوم الإجتماعية
11	2.70	18	0.79	7	3.96	كلية العلوم الحياتية
15	2.47	2	0.00	4	3.65	كلية العلوم وهندسة الحاسوب
27	2.90	25	1.18	4	3.85	كلية العمارة
32	2.65	1	0.00	12	4.00	إجمالي الجامعة



وقد كانت أعلى متوسطات درجات الطلبة في الكليات للشعب مستوى 300 في كلية التربية حيث بلغ 3.01 (معدل B) بمتوسط عدد 40 طالب. في حين بلغ أدنى متوسط 2.30 في كلية العلوم بمتوسط عدد 11 طالب بالشعبة وهو معدل (C+).

وبدراسة متوسط درجات الطلبة في الشعب مستوى 300 كل على حده يلاحظ بأن أعلى متوسط لدرجات الطلبة قد بلغ 4.00 (A) في بعض كليات الجامعة حيث يتراوح عدد الطلبة من طالب واحد الى 8 طلاب بالشعبة ، ما عدى كلية الحقوق حيث توجد شعبة بعدد كبير من الطلبة قدره 45 طالب. ونلاحظ وجود شعب ذات متوسط مرتفع (A-) في كل من كلية العلوم وكلية العلوم الإجتماعية بعدد كبير من الطلبة يفوق ال 10 طلاب بالشعبة.

وأدنى متوسط لدرجات الطلبة قد بلغ 0.00 (معدل F) بعدد طالب واحد الى طالبين للشعبة في كل من كلية الآداب و كلية الشريعة و الدراسات الاسلاميه وكلية العلوم وهندسة الحاسوب. ونلاحظ وجود شعب ذات متوسط منخفض (معدل يمثل D) وبعدهد كبير في كل من كلية الحقوق و كلية الهندسة والبتترول و كلية العلوم الحياتية.

4- متوسط درجات الطلبة لشعب الجامعة مستوى 400

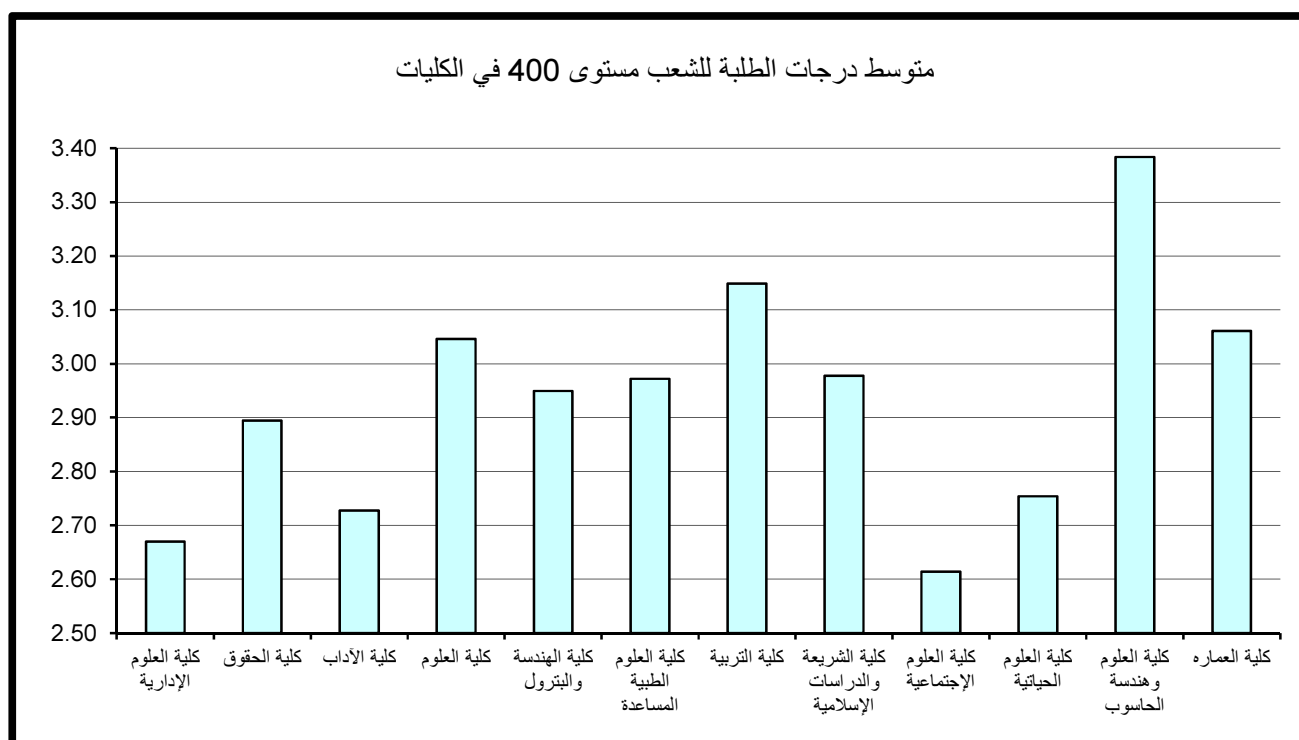
ويتضح من جدول 5 الذي يبين متوسط درجات الطلبة ومتوسطات الدرجات الأعلى والأدنى في الكليات للشعب مستوى 400.

أن متوسط درجات الطلبة في الجامعة للشعب مستوى 400 قد بلغ 2.93 بمعدل (B-) لمتوسط عدد طلبه قدره 30 طالب ويعد ارتفاع المعدل العام كلما ارتفع مستوى المقرر نمطاً طبيعياً ومقبولاً. وقد كانت أعلى متوسطات درجات الطلبة في الكليات للشعب مستوى 400 قد بلغ 3.38 وهو معدل (B+) في كلية العلوم و هندسه الحاسوب بمتوسط عدد 13 طالب. في حين بلغ أدنى متوسط 2.61 في كلية العلوم الإجتماعية بمتوسط عدد 34 طالب وهو معدل (C+).

وبدراسة متوسط درجات الطلبة في الشعب كل على حده يلاحظ بأن أعلى متوسط قد بلغ 4.00 (A) ويتكرر لأغلب شعب الكليات كأعلى معدل إلا أنه يعد مقبولاً الى حد ما حيث لا يتجاوز عدد الطلبة في الشعبة عن طالب إلى 7 طلاب في حين نلاحظ في كلية الحقوق بعدد كبير من الطلبة في الشعبة قدره 31 طالب وفي كلية العلوم الحياتية بعدد كبير من الطلبة ايضاً قد بلغ 17 طالب بالشعبة.

جدول (5) : متوسط درجات الطلبة للشعب مستوى 400 في الكليات

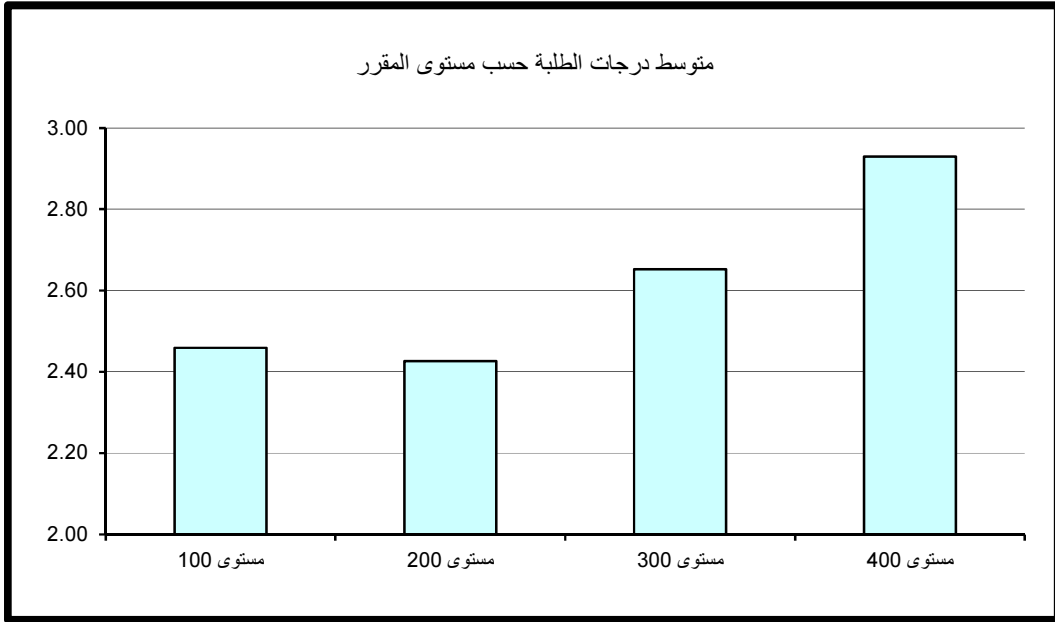
متوسط عدد الطلبة	المتوسط	متوسط عدد الطلبة	الأدنى	متوسط عدد الطلبة	الأعلى	القسم
26	2.67	7	0.71	7	4.00	كلية العلوم الإدارية
51	2.89	35	1.48	31	4.00	كلية الحقوق
25	2.73	25	0.76	4	4.00	كلية الآداب
8	3.05	13	1.23	2	4.00	كلية العلوم
22	2.95	7	0.76	13	4.00	كلية الهندسة والبتترول
17	2.97	7	2.17	17	3.67	كلية العلوم الطبية المساعدة
44	3.15	19	0.84	10	4.00	كلية التربية
41	2.98	29	1.79	69	3.66	كلية الشريعة والدراسات الإسلامية
34	2.61	14	0.94	92	3.92	كلية العلوم الإجتماعية
13	2.75	5	0.00	17	4.00	كلية العلوم الحياتية
13	3.38	20	2.32	6	4.00	كلية العلوم وهندسة الحاسوب
16	3.06	45	1.66	7	4.00	كلية العمارة
30	2.93	5	0.00	9	4.00	إجمالي الجامعة



ونلاحظ وجود شعب ذات متوسط منخفض (معدل يمثل D) وبعدهد كبير من الطلبة يتراوح بين 7 و 25 طالب في كل من كلية العلوم الاداريه و كلية الآداب و كلية الهندسه و البترول و كليه التربيه و كلية العلوم الاجتماعية .

5- مقارنة متوسط درجات الطلبة حسب مستوى المقرر

نلاحظ من الرسم التوضيحي إنه كلما ارتفع مستوى المقرر زاد المعدل العام وهو متوقع على مستوى الجامعة، فأدنى متوسط لدرجات الطلبة في الجامعة عند مستوى 200 وأعلى متوسط لدرجات الطلبة في الجامعة عند مستوى 400 .



1 - كلية العلوم الإدارية

أولاً: متوسط درجات الطلبة (GPA) في كلية العلوم الإدارية

بلغ متوسط درجات الطلبة في كلية العلوم الإدارية 2.37 (C+) وذلك لمتوسط عدد طلبة قدره 26 طالب. وقد كانت أعلى متوسطات درجات الطلبة في وحدة اللغة الانجليزية - كلية العلوم الإدارية و بلغت 2.84 (B-) بمتوسط عدد 24 طالب يليه قسم إدارة عامة بمعدل 2.65 (C+) و بمتوسط عدد 24 طالب، وأدناها في قسم المحاسبة و بلغت 1.97 (C-) بمتوسط 29 طالب كما في جدول 6 الذي يبين متوسط درجات الطلبة ومتوسطات الدرجات الأعلى والأدنى في الكلية .

وبدراسة متوسط درجات الطلبة في الشعب كل على حده يلاحظ بأن أعلى متوسط قد بلغ 4.00 معدل (A) بعدد 7 طلاب بالشعبه في قسم طرق كميّه ونظم المعلومات و في قسم الاقتصاد بعدد طالب واحد للشعبه . ونلاحظ ظاهرة الشعب ذات المتوسط المرتفع (A-) و بعدد كبير من الطلبة في بقية أقسام الكلية.

من جانب آخر بلغ أدنى متوسط لدرجات الطلبة في الشعب 0.00 (معدل F) لعدد طالب واحد بالشعبه في قسم المحاسبة. ونلاحظ وجود شعبه ذات متوسط منخفض 0.74 (معدل يمثل D) في قسم طرق كمية ونظم المعلومات بعدد كبير من الطلبة قدره 28 طالب بالشعبه على التوالي.

ثانياً: متوسط درجات الطلبة في كلية العلوم الإدارية حسب مستوى المقررات

تم احتساب ودراسة متوسط درجات الطلبة في الكلية بعد تصنيف المقررات إلى مستوياتها المختلفة 100-200-300-400 وتبين الآتي:

1- متوسط درجات الطلبة لشعب كلية العلوم الإدارية مستوى 100

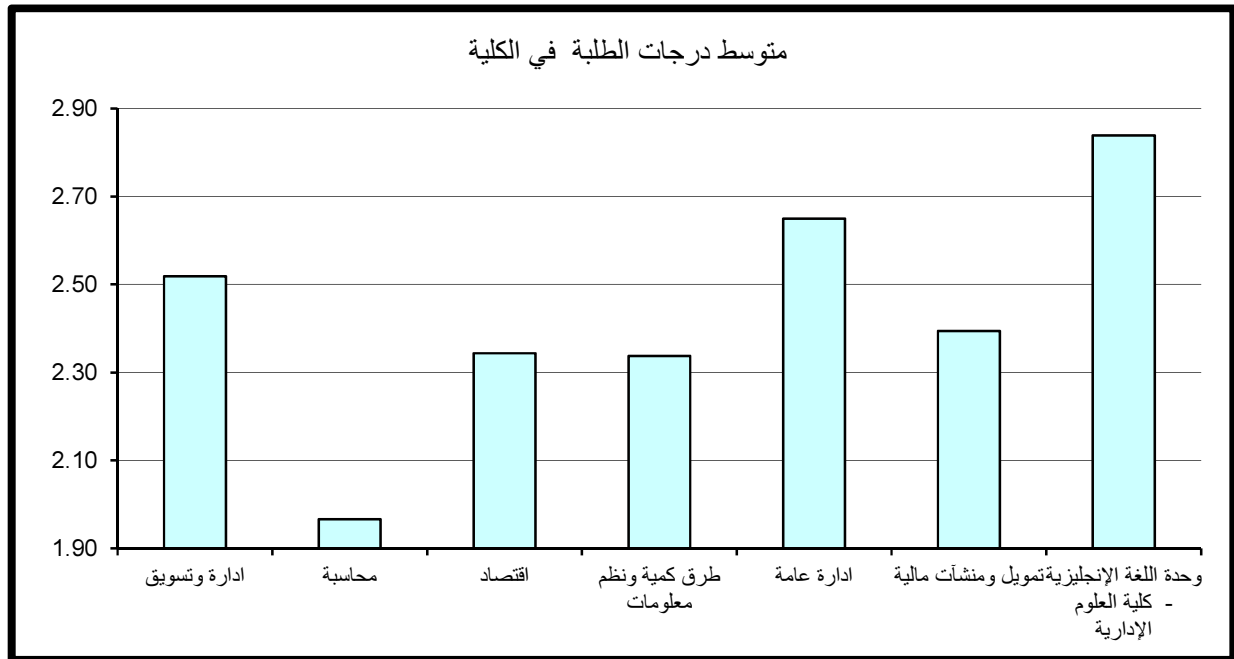
جدول 7 يبين متوسط درجات الطلبة ومتوسطات الدرجات الأعلى والأدنى في الكلية للشعب مستوى 100.

ويتضح من الجدول أن متوسط درجات الطلبة في الكلية للشعب مستوى 100 قد بلغ 2.17 بمعدل (C) وذلك لمتوسط عدد طلبة قدره 24 طالب.

كلية العلوم الإدارية

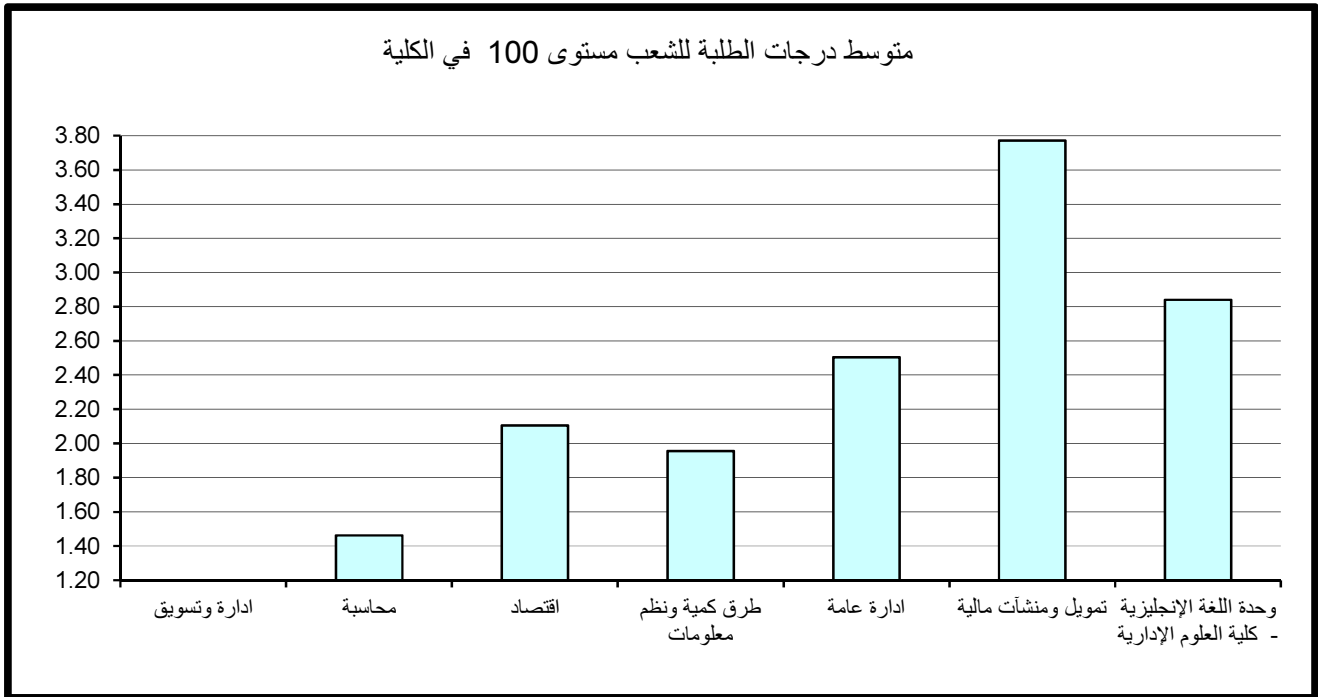
جدول (6) : متوسط درجات الطلبة في الكلية

متوسط عدد الطلبة	المتوسط	متوسط عدد الطلبة	الأدنى	متوسط عدد الطلبة	الأعلى	القسم
35	2.52	7	0.71	1	3.64	ادارة وتسويق
29	1.97	1	0.00	5	3.54	محاسبة
21	2.34	14	1.07	1	4.00	اقتصاد
21	2.34	28	0.74	7	4.00	طرق كمية ونظم معلومات
24	2.65	1	2.00	20	3.52	ادارة عامة
26	2.39	20	1.05	51	3.77	تمويل ومنشآت مالية
24	2.84	34	1.29	30	3.91	وحدة اللغة الإنجليزية - كلية العلوم الإدارية
26	2.37	1	0.00	4	4.00	إجمالي كلية العلوم الإدارية



جدول (7) : متوسط درجات الطلبة للشعب مستوى 100 في الكلية

متوسط عدد الطلبة	المتوسط	متوسط عدد الطلبة	الأدنى	متوسط عدد الطلبة	الأعلى	القسم
						ادارة وتسويق
31	1.46	4	0.25	40	1.94	محاسبة
21	2.11	14	1.07	44	3.72	اقتصاد
22	1.96	4	1.10	7	3.04	طرق كمية ونظم معلومات
23	2.50	1	2.00	16	2.76	ادارة عامة
51	3.77	51	3.77	51	3.77	تمويل ومنشآت مالية
24	2.84	34	1.29	30	3.91	وحدة اللغة الإنجليزية - كلية العلوم الإدارية
24	2.17	4	0.25	30	3.91	إجمالي كلية العلوم الإدارية



وقد كانت أعلى متوسطات درجات الطلبة في الكلية للشعب مستوى 100 في قسم تمويل ومنشآت مالية حيث بلغ 3.77 بمعدل (A-) بمتوسط عدد 51 طالب للشعبة . في حين بلغ أدنى متوسط 1.46 في قسم المحاسبة بمتوسط عدد 31 طالب وهو معدل (D+).

وبدراسة متوسط درجات الطلبة في الشعب مستوى 100 كل على حده يلاحظ بأن أعلى متوسط لدرجات الطلبة قد بلغ 3.91 (A-) بعدد 30 طالب بالشعبة في وحدة اللغة الانجليزية – كلية العلوم الإدارية ونلاحظ تكرار ظاهرة الشعب ذات المتوسط المرتفع (A-) في قسم الاقتصاد بعدد كبير من الطلبة قدره 44 طالب للشعبة و في قسم تمويل و منشآت مالية لعدد 51 طالب للشعبة .

أما أدنى معدل فهو 0.25 (معدل يمثل D) بعدد 4 طلاب بالشعبة في قسم المحاسبة. و الملاحظ لا توجد مقررات مستوى 100 لقسم ادارة وتسويق حسب البيانات التي وردت لنا من مركز نظم المعلومات.

2- متوسط درجات الطلبة لشعب كلية العلوم الإدارية مستوى 200

يتضح من جدول 8 الذي يبين متوسط درجات الطلبة ومتوسطات الدرجات الأعلى والأدنى في الكلية للشعب مستوى 200.

أن متوسط درجات الطلبة في الكلية للشعب مستوى 200 قد بلغ 2.31 معدل (C+) وذلك لمتوسط عدد طلبه قدره 27 طالب.

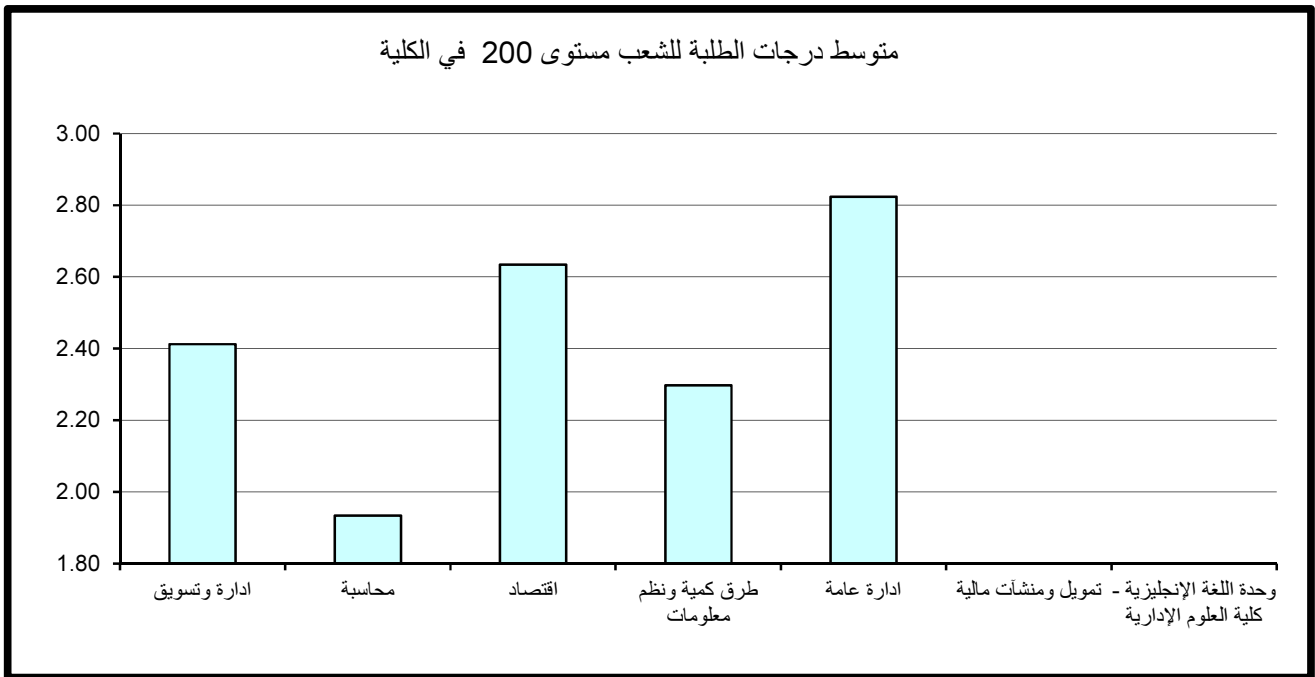
وقد كانت أعلى متوسطات درجات الطلبة في الكلية للشعب مستوى 200 في قسم إدارة عامة حيث بلغ 2.82 معدل (B-) بمتوسط عدد من الطلبة قدره 21 طالب ويعتبر ذلك المعدل مرتفعاً نسبياً للشعب مستوى 200 في حين بلغ أدنى متوسط 1.93 (C-) في قسم المحاسبة بمتوسط 26 طالب للشعبة.

وبدراسة متوسط درجات الطلبة في الشعب مستوى 200 كل على حده يلاحظ بأن أعلى متوسط لدرجات الطلبة قد بلغ معدل 4.00 (A) في قسم الاقتصاد بعدد طالب واحد للشعبة .

أما أدنى معدل فكان 0.00 (معدل F) لعدد طالب واحد بالشعبة في قسم المحاسبة. و الملاحظ لا توجد مقررات مستوى 200 في قسم التمويل والمنشآت المالية حسب البيانات التي وردت لنا من مركز نظم المعلومات.

جدول (8) : متوسط درجات الطلبة للشعب مستوى 200 في الكلية

متوسط عدد الطلبة	المتوسط	متوسط عدد الطلبة	الأدنى	متوسط عدد الطلبة	الأعلى	القسم
39	2.41	18	1.39	41	3.02	ادارة وتسويق
26	1.93	1	0.00	43	2.67	محاسبة
24	2.63	33	1.94	1	4.00	اقتصاد
24	2.30	6	1.00	29	3.33	طرق كمية ونظم معلومات
21	2.82	13	2.05	7	3.49	ادارة عامة
						تمويل ومنشآت مالية
						وحدة اللغة الإنجليزية - كلية العلوم الإدارية
27	2.31	1	0.00	1	4.00	إجمالي كلية العلوم الإدارية



3- متوسط درجات الطلبة لشعب كلية العلوم الإدارية مستوى 300

جدول 9 يبين متوسط درجات الطلبة ومتوسطات الدرجات الأعلى والأدنى في الكلية للشعب مستوى 300.

ويتضح من الجدول أن متوسط درجات الطلبة في الكلية للشعب مستوى 300 قد بلغ 2.42 بمعدل (C+) وذلك لمتوسط عدد طلبه قدره 27 طالب ويعد معدلاً مرتفعاً وهذا يؤكد لنا أنه كلما ارتفع مستوى المقرر زاد المعدل العام.

وقد كانت أعلى متوسطات درجات الطلبة في الكلية للشعب مستوى 300 في قسم طرق كمية ونظم معلومات حيث بلغ 2.83 (B-) بمتوسط عدد 17 طالب. في حين بلغ أدنى متوسط 1.92 في قسم التمويل والمنشآت المالية بمتوسط عدد 22 طالب للشعبة وهو معدل (C-).

وبدراسة متوسط درجات الطلبة في الشعب مستوى 300 كل على حده يلاحظ بأن أعلى متوسط لدرجات الطلبة قد بلغ 3.67 (A-) في قسم طرق كمية ونظم معلومات بعدد كبير من الطلبة قدره 32 طالب للشعبة. وأدنى متوسط لدرجات الطلبة قد بلغ 1.05 (D) بعدد كبير من الطلبة قدره 20 طالب للشعبة في قسم التمويل والمنشآت المالية.

4- متوسط درجات الطلبة لشعب كلية العلوم الإدارية مستوى 400

جدول 10 يبين متوسط درجات الطلبة ومتوسطات الدرجات الأعلى والأدنى في الكلية للشعب مستوى 400.

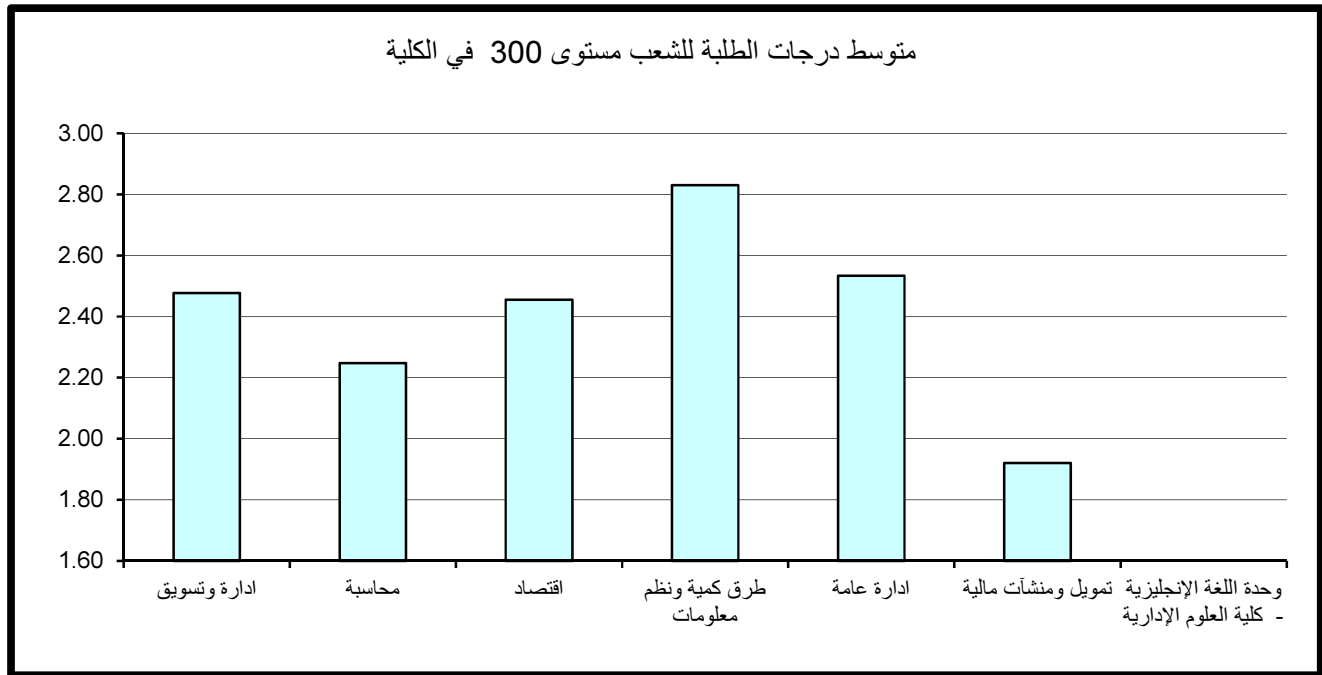
ويتضح من الجدول أن متوسط درجات الطلبة في الكلية للشعب مستوى 400 قد بلغ 2.67 بمعدل (B-) لمتوسط عدد طلبه قدره 26 طالب.

وقد كانت أعلى متوسطات درجات الطلبة في الكلية للشعب مستوى 400 في قسم الاقتصاد حيث بلغ 3.24 وهو معدل (B) بمتوسط عدد 9 طلاب للشعبة. في حين بلغ أدنى متوسط 2.36 في قسم المحاسبة بمتوسط عدد 30 طالب وهو معدل (C+). والملاحظ لسير متوسط درجات الطلبة ومستوى المقرر يلاحظ ارتفاع متوسط الدرجات كلما ارتفع مستوى المقرر وهذا أمر طبيعي ومقبول.

وبدراسة متوسط درجات الطلبة في الشعب مستوى 400 كل على حده يلاحظ بأن أعلى متوسط لدرجات الطلبة قد بلغ 4.00 (A) في قسم طرق كمية ونظم معلومات بعدد 7 طالب للشعبة. وأدنى متوسط لدرجات الطلبة قد بلغ 0.71 (معدل يمثل D) بعدد 7 طلاب للشعبة في قسم ادارة وتسويق .

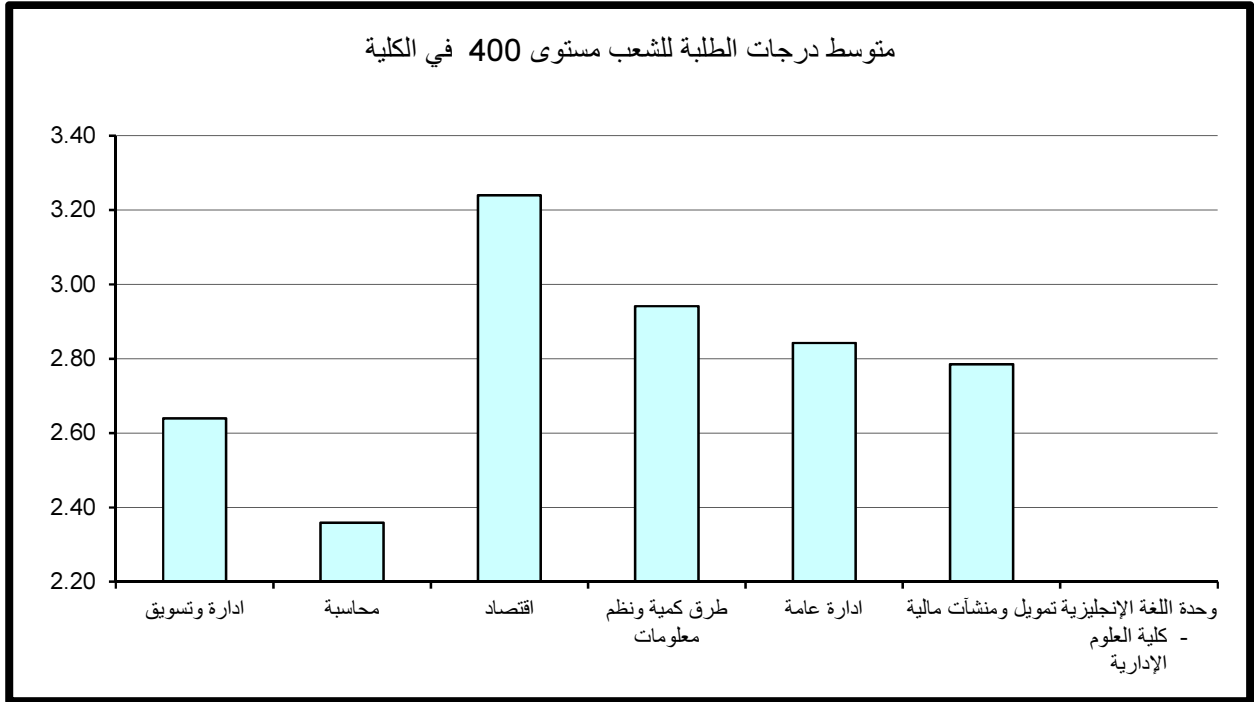
جدول (9) : متوسط درجات الطلبة للشعب مستوى 300 في الكلية

متوسط عدد الطلبة	المتوسط	متوسط عدد الطلبة	الأدنى	متوسط عدد الطلبة	الأعلى	القسم
33	2.48	2	1.15	47	3.27	ادارة وتسويق
27	2.25	16	1.47	38	2.89	محاسبة
22	2.45	26	2.34	17	2.57	اقتصاد
17	2.83	18	1.94	32	3.67	طرق كمية ونظم معلومات
32	2.53	42	2.18	11	2.98	ادارة عامة
22	1.92	20	1.05	5	3.20	تمويل ومنشآت مالية
						وحدة اللغة الإنجليزية - كلية العلوم الإدارية
27	2.42	20	1.05	32	3.67	إجمالي كلية العلوم الإدارية



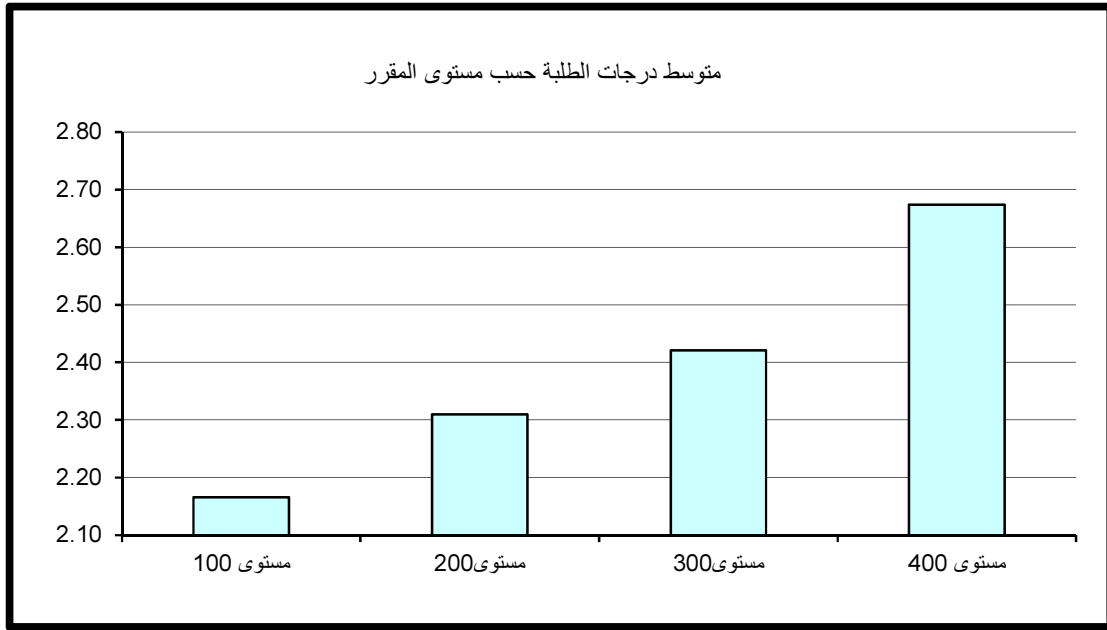
جدول (10) : متوسط درجات الطلبة للشعب مستوى 400 في الكلية

متوسط عدد الطلبة	المتوسط	متوسط عدد الطلبة	الأدنى	متوسط عدد الطلبة	الأعلى	القسم
33	2.64	7	0.71	52	3.64	ادارة وتسويق
30	2.36	28	1.26	5	3.54	محاسبة
9	3.24	12	2.93	18	3.71	اقتصاد
14	2.94	13	0.74	7	4.00	طرق كمية ونظم معلومات
14	2.84	11	2.05	20	3.52	ادارة عامة
29	2.79	39	1.96	1	3.70	تمويل ومنشآت مالية
						وحدة اللغة الإنجليزية - كلية العلوم الإدارية
26	2.67	7	0.71	7	4.00	إجمالي كلية العلوم الإدارية



5- مقارنة متوسط درجات الطلبة حسب مستوى المقرر

وبمقارنة متوسط درجات الطلبة حسب مستوى المقرر نلاحظ أن أدنى متوسط لدرجات الطلبة في الكلية عند مستوى 100 ، وأعلى متوسط لدرجات الطلبة في الكلية عند مستوى 400.



2 - كلية الآداب

أولاً: متوسط درجات الطلبة (GPA) في كلية الآداب

بلغ متوسط درجات الطلبة في كلية الآداب 2.56 (C+) وذلك لمتوسط عدد طلبة قدره 36 طالب. وقد كانت أعلى متوسطات درجات الطلبة في قسم مركز وحده اللغات (الذي يشتمل على وحدة اللغة الإنجليزية و وحدة اللغة الفرنسية و وحدة اللغة العربية لغير الناطقين بها) و بلغت 3.12 (B) بمتوسط عدد طلبة قدرة 22 طالب للشعبة , يليه قسم الاعلام بمعدل (B-) 2.96 بمتوسط عدد طلبة قدره 45 طالب للشعبة ، وأدناها في قسم اللغة الانجليزية حيث بلغت 2.30 (C+) بمتوسط 24 طالب كما في جدول (11) الذي يبين متوسط درجات الطلبة ومتوسطات الدرجات الأعلى والأدنى في الكلية. و بدراسة متوسط درجات الطلبة في الشعب كل على حده يلاحظ بأن أعلى متوسط قد بلغ 4.00 معدل (A) في قسم اللغة العربية بعدد 3 طلاب للشعبة وفي قسم الاعلام بعدد 4 طلاب بالشعبة و في مركز وحدة اللغات بعدد كبير قدره 15 طالب للشعبة. ونلاحظ وجود شعبة ذات متوسط مرتفع في قسم التاريخ بمعدل 3.78 (A-) وبعدهد كبير من الطلبة قدره 38 طالب بالشعبة. أما أدنى معدل فهو 0.00 (معدل F) ويتكرر لكل من قسم اللغة العربية و قسم اللغة الفرنسيه و ثقافتها بعدد طالب واحد بالشعبة. و الجدير بالذكر وجود شعبه ذات معدل منخفض 0.72 (معدل يمثل D) و بعدد كبير من الطلبة قدره 33 طالب بالشعبة في قسم التاريخ .

ثانياً: متوسط درجات الطلبة في كلية الآداب حسب مستوى المقررات

تم احتساب ودراسة متوسط درجات الطلبة في كلية الآداب بعد تصنيف المقررات إلى مستوياتها المختلفة 100-200-300-400 وتبين الآتي:

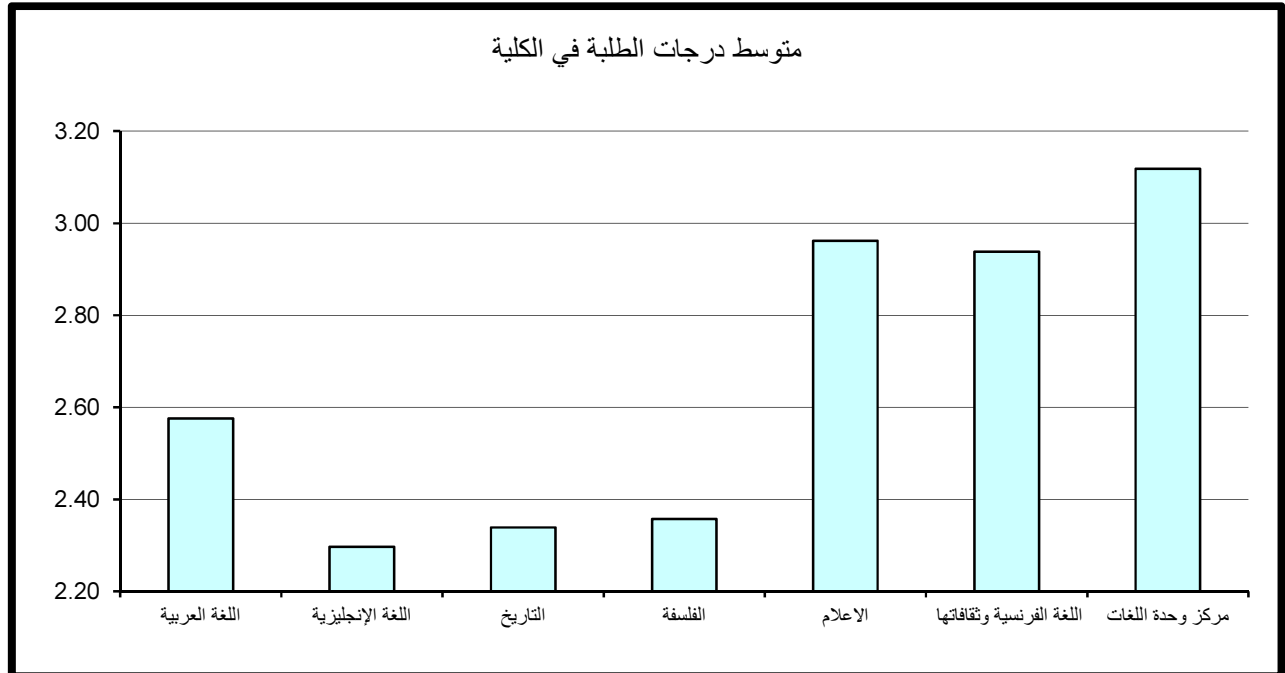
1- متوسط درجات الطلبة لشعب كلية الآداب مستوى 100

جدول 12 يبين متوسط درجات الطلبة ومتوسطات الدرجات الأعلى والأدنى في الكلية للشعب مستوى 100.

ويتضح من الجدول أن متوسط درجات الطلبة في الكلية للشعب مستوى 100 قد بلغ 2.58 بمعدل (C+) وذلك لمتوسط عدد طلبة قدره 41 طالب.

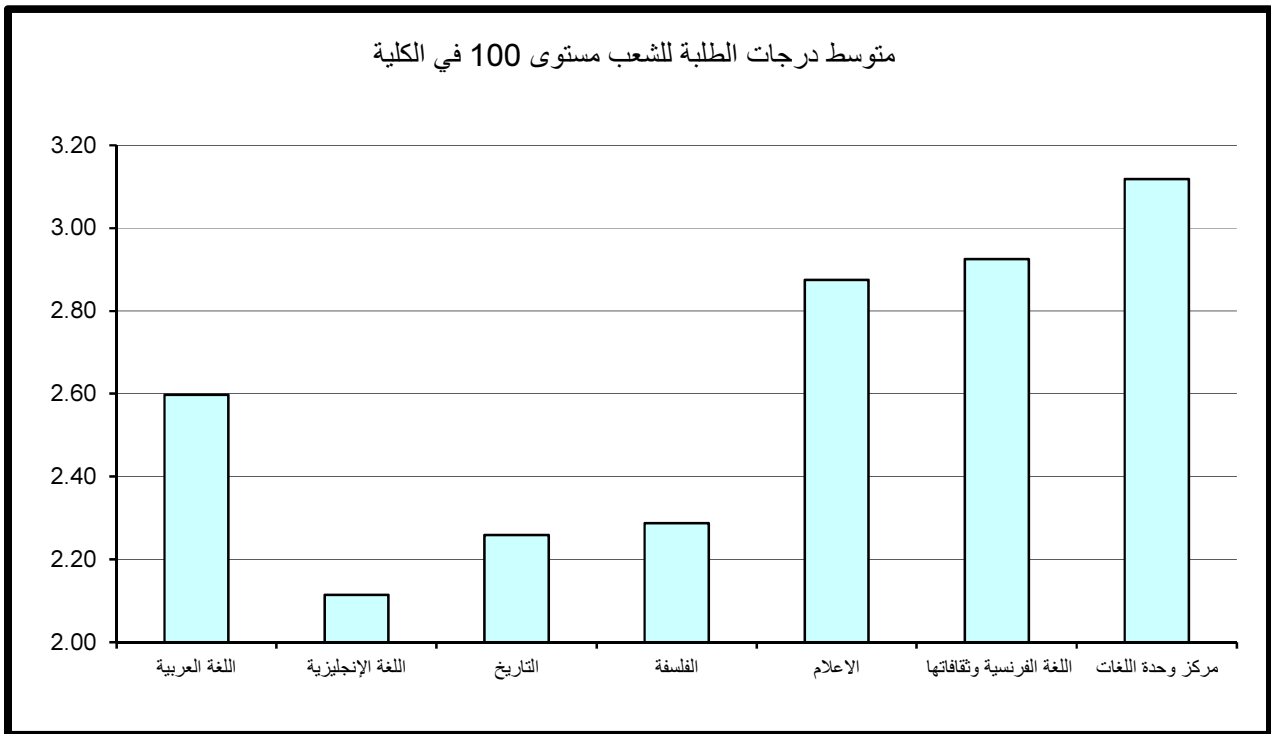
جدول (11) : متوسط درجات الطلبة في الكلية

متوسط عدد الطلبة	المتوسط	متوسط عدد الطلبة	الأدنى	متوسط عدد الطلبة	الأعلى	القسم
32	2.58	1	0.00	3	4.00	اللغة العربية
24	2.30	14	0.60	6	3.83	اللغة الإنجليزية
58	2.34	33	0.72	38	3.78	التاريخ
42	2.36	3	0.33	45	3.56	الفلسفة
45	2.96	19	1.12	4	4.00	الاعلام
12	2.94	1	0.00	5	3.74	اللغة الفرنسية وثقافتها
22	3.12	5	0.34	15	4.00	مركز وحدة اللغات
36	2.56	1	0.00	8	4.00	إجمالي كلية الآداب



جدول (12) : متوسط درجات الطلبة للشعب مستوى 100 في الكلية

متوسط عدد الطلبة	المتوسط	متوسط عدد الطلبة	الأدنى	متوسط عدد الطلبة	الأعلى	القسم
32	2.60	2	0.00	3	4.00	اللغة العربية
29	2.11	14	1.03	25	3.23	اللغة الإنجليزية
76	2.26	33	0.72	61	3.52	التاريخ
49	2.29	3	0.33	45	3.56	الفلسفة
102	2.87	54	2.05	148	3.78	الاعلام
17	2.93	6	1.62	17	3.62	اللغة الفرنسية وثقافتها
22	3.12	5	0.34	15	4.00	مركز وحدة اللغات
41	2.58	1	0.00	9	4.00	إجمالي كلية الآداب



وقد كانت أعلى متوسطات درجات الطلبة في الكلية للشعب مستوى 100 في قسم مركز وحده اللغات حيث بلغت 3.12 (B) بمتوسط 22 طالب بالشعبة، يليه قسم اللغة الفرنسية و ثقافتها بمعدل 2.93 (B-) لعدد من الطلبة قدره 17 طالب للشعبه. في حين بلغ أدنى متوسط 2.11 معدل (C) في قسم اللغة الإنجليزية بمتوسط 29 طالب.

وبدراسة متوسط درجات الطلبة في الشعب مستوى 100 كل على حده يلاحظ بأن أعلى متوسط لدرجات الطلبة قد بلغ 4.00 (A) في قسم اللغة العربية بعدد 3 طلاب للشعبه وفي قسم مركز وحدة اللغات بعدد 15 طالب للشعبه. و نلاحظ وجود شعبه ذات متوسط مرتفع بمعدل 3.78 (A-) و بعدد كبير من الطلبة قدره 148 طالب بالشعبة في قسم الاعلام.

وأدنى متوسط لدرجات الطلبة قد بلغ 0.00 معدل (F) بمتوسط طالبين للشعبة في اللغة العربية. ونلاحظ وجود شعبة ذات معدل منخفض 0.72 (معدل يمثل D) و لعدد كبير من الطلبة قدره 33 طالب في قسم التاريخ .

2- متوسط درجات الطلبة لشعب كلية الآداب مستوى 200

أن متوسط درجات الطلبة في الكلية للشعب مستوى 200 قد بلغ 2.55 (C+) وذلك لمتوسط عدد طلبة قدره 32 طالب للشعبة.

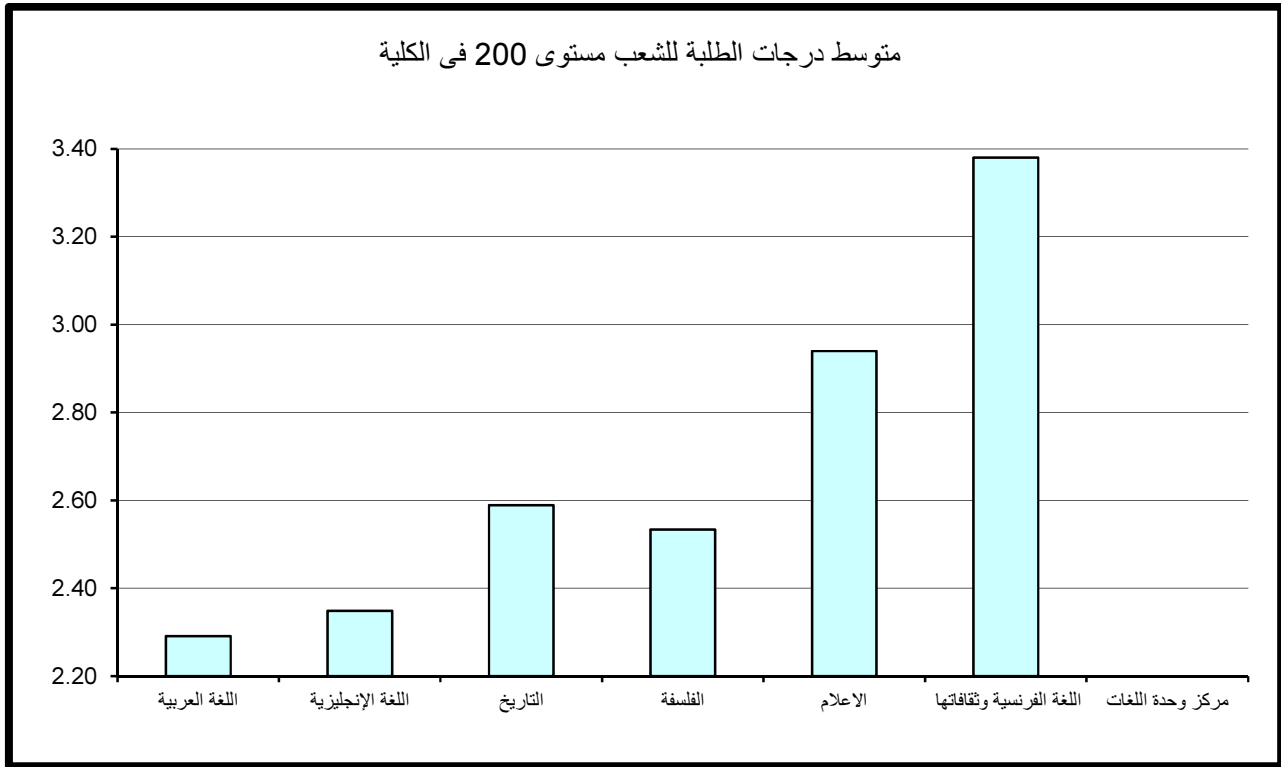
وقد كانت أعلى متوسطات درجات الطلبة في الكلية للشعب مستوى 200 في قسم اللغة الفرنسية و ثقافتها حيث بلغ 3.38 (B+) بمتوسط عدد 6 طلاب بالشعبه و أدنى متوسط درجات الطلبة بلغ 2.29 (C) في قسم اللغة العربية بمتوسط 40 طالب بالشعبة، كما في جدول (13) الذي يبين متوسط درجات الطلبة ومتوسطات الدرجات الأعلى والأدنى في الكلية للشعب مستوى 200.

وبدراسة متوسط درجات الطلبة في الشعب مستوى 200 كل على حده يلاحظ بأن أعلى متوسط لدرجات الطلبة قد بلغ 3.96 (A-) في قسم الاعلام بعدد كبير من الطلبة قدره 41 طالب بالشعبة.

وبلغ أدنى متوسط لدرجات الطلبة 0.60 (معدل يمثل D) بعدد 14 طالب للشعبة في قسم اللغة الإنجليزية. و الجدير بالذكر وجود شعبه ذات معدل منخفض 0.96 (معدل يمثل D) و بعدد كبير من الطلبة قدره 35 طالب بالشعبة في قسم اللغة العربية.

جدول (13) : متوسط درجات الطلبة للشعب مستوى 200 في الكلية

متوسط عدد الطلبة	المتوسط	متوسط عدد الطلبة	الأدنى	متوسط عدد الطلبة	الأعلى	القسم
40	2.29	35	0.96	46	3.48	اللغة العربية
23	2.35	14	0.60	6	3.83	اللغة الإنجليزية
44	2.59	24	1.68	60	3.63	التاريخ
42	2.53	33	1.62	13	3.05	الفلسفة
34	2.94	25	1.65	41	3.96	الاعلام
6	3.38	9	3.18	5	3.74	اللغة الفرنسية وثقافتها
						مركز وحدة اللغات
32	2.55	14	0.60	41	3.96	إجمالي كلية الآداب



3- متوسط درجات الطلبة لشعب كلية الآداب مستوى 300

ويتضح من الجدول 14 الذي يبين متوسط درجات الطلبة ومتوسطات الدرجات الأعلى والأدنى في الكلية للشعب مستوى 300، أن متوسط درجات الطلبة في الكلية للشعب مستوى 300 قد بلغ 2.44 بمعدل (C+) وذلك لمتوسط عدد طلبه قدره 30 طالب.

وقد كانت أعلى متوسطات درجات الطلبة في الكلية للشعب مستوى 300 في قسم الإعلام حيث بلغ 2.83 معدل (B-) بمتوسط عدد 31 طالب للشعبه. في حين بلغ أدنى متوسط 2.30 معدل (C+) في قسم الفلسفة بمتوسط 38 طالب للشعبة.

وبدراسة متوسط درجات الطلبة في الشعب مستوى 300 كل على حده يلاحظ بأن أعلى متوسط لدرجات الطلبة قد بلغ 4.00 (A) بعدد طالبين للشعبه في قسم الاعلام .
وأدنى متوسط لدرجات الطلبة قد بلغ 0.00 (F) بعدد طالب للشعبة في قسم اللغة الفرنسيه و ثقافتها .

4- متوسط درجات الطلبة لشعب كلية الآداب مستوى 400

جدول 15 يبين متوسط درجات الطلبة ومتوسطات الدرجات الأعلى والأدنى في الكلية للشعب مستوى 400.

ويتضح من الجدول أن متوسط درجات الطلبة في الكلية للشعب مستوى 400 قد بلغ 2.73 (B-) لمتوسط عدد طلبه قدره 25 طالب .

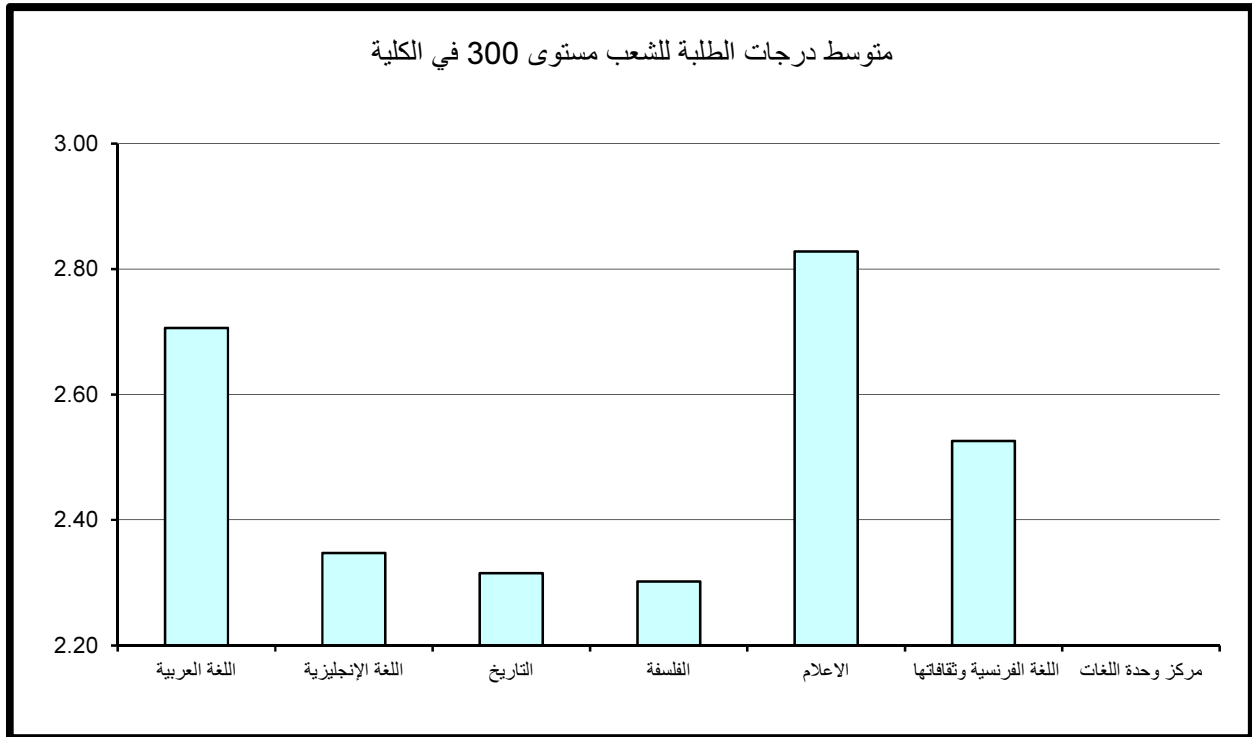
وقد كانت أعلى متوسطات درجات الطلبة في الكلية للشعب مستوى 400 في قسم الاعلام حيث بلغ 3.32 معدل (B+) بمتوسط عدد 24 طالب للشعبة. في حين بلغ أدنى متوسط 2.45 في قسم اللغة الانجليزيه بمتوسط عدد 24 طالب وهو معدل (C+).

وبدراسة متوسط درجات الطلبة في الشعب مستوى 400 كل على حده يلاحظ بأن أعلى متوسط لدرجات الطلبة قد بلغ 4.00 (A) في قسم الاعلام بمتوسط 4 طلاب للشعبة. و نلاحظ وجود شعب ذات معدل مرتفع (A-) و بعدد كبير من الطلبة يفوق ال 35 طالب للشعبة في كل من قسم اللغة العربيه و قسم التاريخ.

وأدنى متوسط لدرجات الطلبة قد بلغ 0.76 (معدل يمثل D) و بعدد كبير من الطلبة قدره 25 طالب للشعبة في قسم التاريخ .

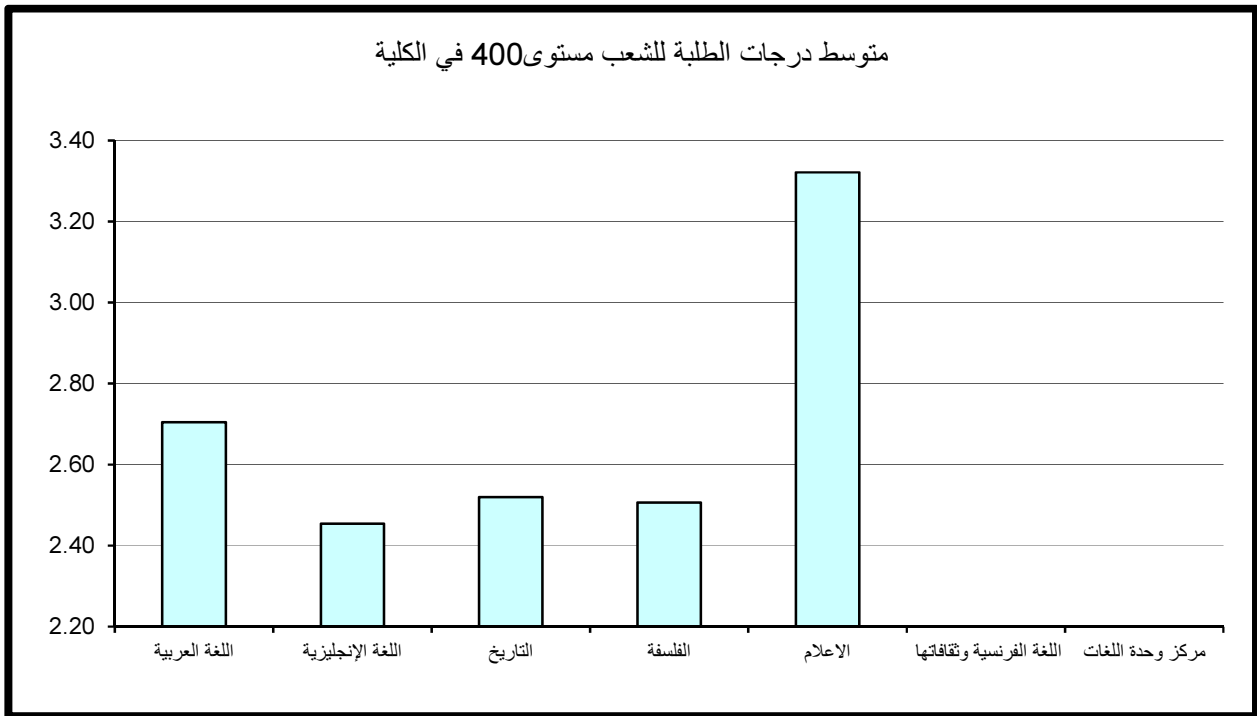
جدول (14) : متوسط درجات الطلبة للشعب مستوى 300 في الكلية

القسم	الأعلى	متوسط عدد الطلبة	الأدنى	متوسط عدد الطلبة	المتوسط	متوسط عدد الطلبة
اللغة العربية	3.93	12	1.71	8	2.71	23
اللغة الإنجليزية	3.78	6	1.14	7	2.35	20
التاريخ	3.18	53	1.25	12	2.32	40
الفلسفة	3.08	27	1.58	38	2.30	38
الاعلام	4.00	2	1.39	21	2.83	31
اللغة الفرنسية وثقافتها	3.67	9	0.00	1	2.53	6
مركز وحدة اللغات						
إجمالي كلية الآداب	4.00	2	0.00	1	2.44	30



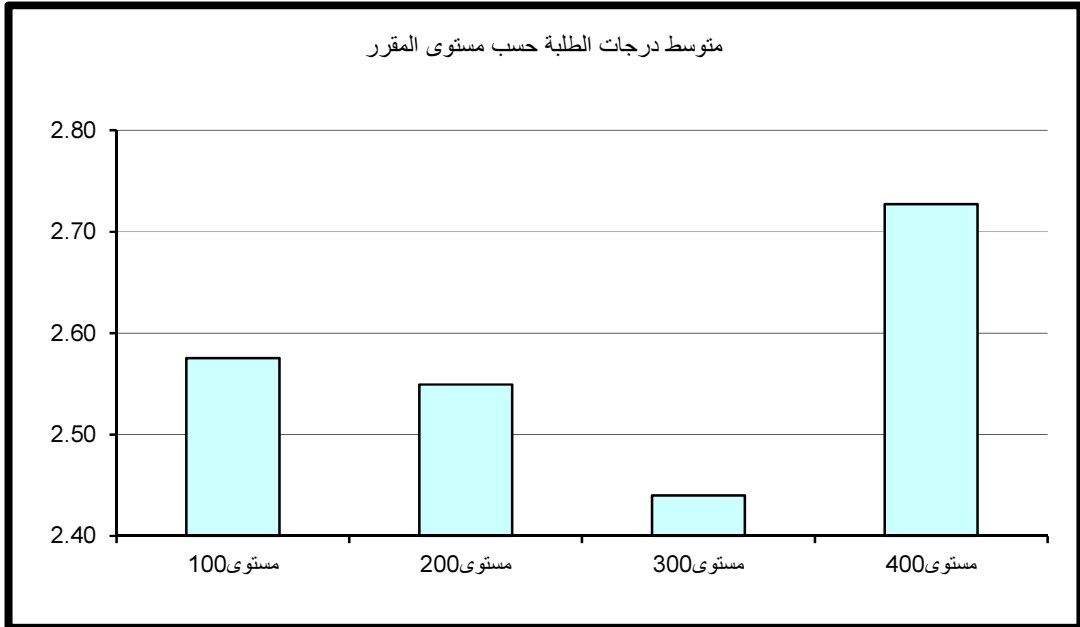
جدول (15) : متوسط درجات الطلبة للشعب مستوى 400 في الكلية

العدد المتوسط للطلبة	المتوسط	العدد المتوسط للطلبة	الأدنى	العدد المتوسط للطلبة	الأعلى	القسم
22	2.70	26	1.49	43	3.98	اللغة العربية
24	2.45	21	1.06	9	3.22	اللغة الإنجليزية
35	2.52	25	0.76	38	3.78	التاريخ
17	2.51	11	1.48	62	2.96	الفلسفة
24	3.32	19	1.12	4	4.00	الاعلام
						اللغة الفرنسية وثقافتها
						مركز وحدة اللغات
25	2.73	25	0.76	4	4.00	إجمالي كلية الآداب



5- مقارنة متوسط درجات الطلبة حسب مستوى المقرر

نلاحظ من الرسم التوضيحي أن أدنى متوسط لدرجات الطلبة في الكلية عند مستوى 300 وأعلى متوسط لدرجات الطلبة في الكلية عند مستوى 400. وتعد هذه ظاهرة غير طبيعية وغير مقبولة بالجامعة حيث المتوقع دائما أن يكون متوسط درجات الطلبة حسب مستوى المقرر ترتيبا تصاعديا



3 - كلية العلوم

أولاً: متوسط درجات الطلبة (GPA) في كلية العلوم

بلغ متوسط درجات الطلبة في كلية العلوم 2.22 (C) وذلك لمتوسط عدد طلبة قدره 21 طالب. وقد كانت أعلى متوسط درجات الطلبة 3.48 (B+) بمتوسط عدد طالين في قسم علوم البحار، وأدناها قد بلغت 1.52 (D+) بمتوسط 37 طالب بالشعبه في قسم الرياضيات كما في جدول 16 الذي يبين متوسط درجات الطلبة ومتوسطات الدرجات الأعلى والأدنى في الكليات. وبدراسة متوسط درجات الطلبة في الشعب كل على حده يلاحظ بأن أعلى متوسط قد بلغ 4.00 (A) ويتكرر لأغلب أقسام الكلية كأعلى معدل إلا أنه يعد مقبولاً حيث يتراوح عدد الطلبة في الشعبة من طالب إلى 5 طلاب.

من جانب آخر بلغ أدنى متوسط لدرجات الطلبة في الشعب 0.00 (معدل F) في قسم الفيزياء بعدد 3 طلاب بالشعبة. ونلاحظ وجود شعبة في قسم الرياضيات ذات معدل منخفض 0.42 (معدل يمثل D) وبعده كبير من الطلبة قدره 44 طالب، وتتكرر ظاهرة الشعب ذات المعدل المنخفض (معدل يمثل D) وبعده كبير من الطلبة في قسم الكيمياء و قسم الإحصاء و بحوث العمليات و قسم العلوم البيولوجية .
*(قسم العلوم البيولوجية: عبارة عن المقررات المشتركة مستوى 100 و 200 لأقسام برنامج علم الحيوان وبرنامج علم النبات وبرنامج علم الكيمياء الحيوية وبرنامج علم البيولوجيا الجزئية وبرنامج علم المايكروبيولوجي).

ثانياً: متوسط درجات الطلبة في كلية العلوم حسب مستوى المقررات

تم احتساب ودراسة متوسط درجات الطلبة في كلية العلوم بعد تصنيف المقررات إلى مستوياتها المختلفة 100-200-300-400 وتبين الآتي:

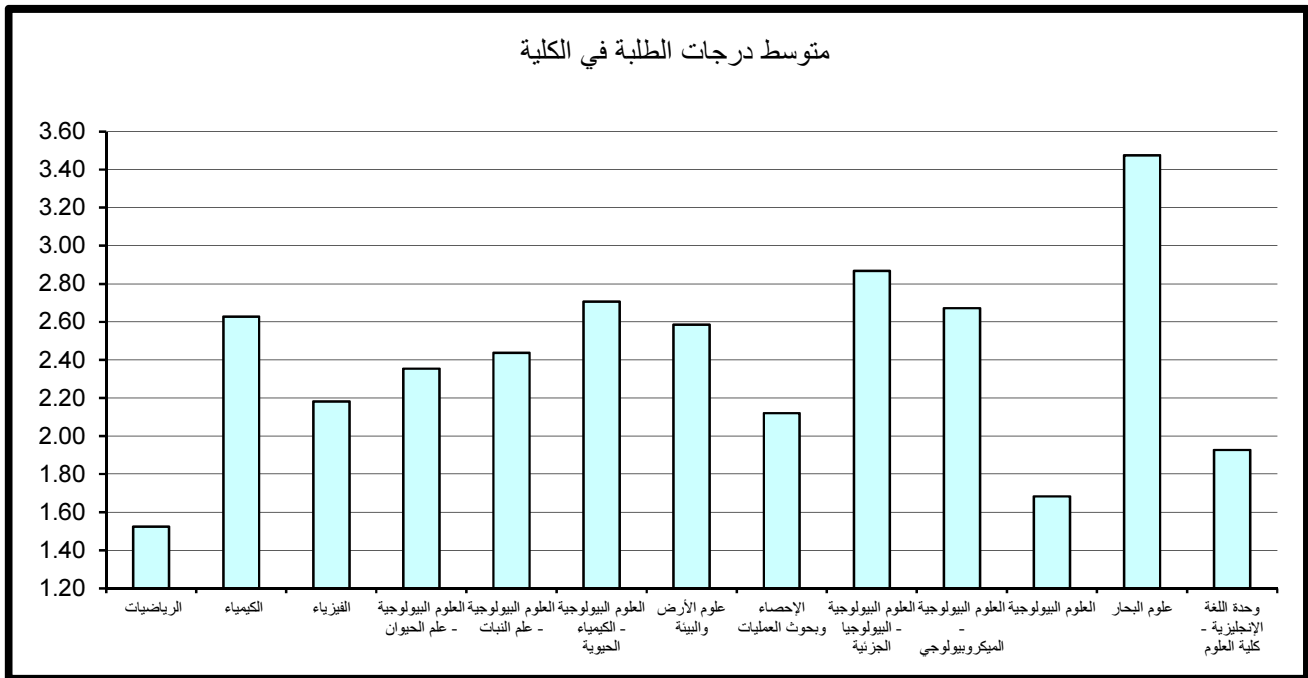
1- متوسط درجات الطلبة لشعب كلية العلوم مستوى 100

جدول 17 يبين متوسط درجات الطلبة ومتوسطات الدرجات الأعلى والأدنى في الكلية للشعب مستوى 100.

كلية العلوم

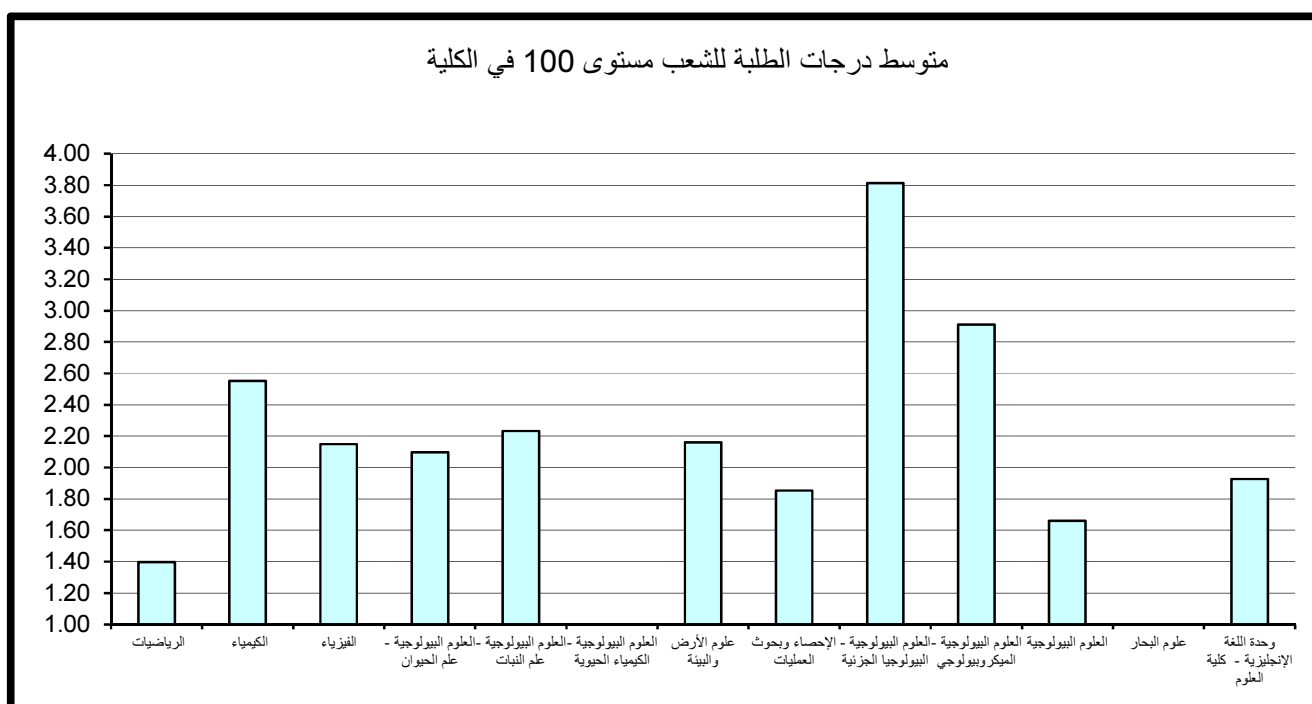
جدول (16) : متوسط درجات الطلبة في الكلية

متوسط عدد الطلبة	المتوسط	متوسط عدد الطلبة	الأدنى	متوسط عدد الطلبة	الأعلى	القسم
37	1.52	44	0.42	4	3.43	الرياضيات
20	2.63	43	0.36	1	4.00	الكيمياء
17	2.18	3	0.00	2	4.00	الفيزياء
17	2.35	15	1.47	3	3.57	العلوم البيولوجية - علم الحيوان
9	2.44	3	0.33	15	3.20	العلوم البيولوجية - علم النبات
11	2.71	13	1.35	1	4.00	العلوم البيولوجية - الكيمياء الحيوية
11	2.58	14	0.80	5	4.00	علوم الأرض والبيئة
29	2.12	41	0.78	2	3.85	الإحصاء وبحوث العمليات
8	2.87	11	1.15	2	4.00	العلوم البيولوجية - البيولوجيا الجزيئية
23	2.67	24	1.28	1	4.00	العلوم البيولوجية - الميكروبيولوجي
21	1.68	25	0.76	11	2.51	العلوم البيولوجية
2	3.48	3	2.23	2	4.00	علوم البحار
19	1.93	8	1.20	9	2.83	وحدة اللغة الإنجليزية - كلية العلوم
21	2.22	3	0.00	2	4.00	إجمالي كلية العلوم



جدول (17) : متوسط درجات الطلبة للشعب مستوى 100 في الكلية

متوسط عدد الطلبة	المتوسط	متوسط عدد الطلبة	الأدنى	متوسط عدد الطلبة	الأعلى	القسم
43	1.40	26	0.57	57	2.57	الرياضيات
22	2.55	43	0.36	15	3.89	الكيمياء
19	2.15	3	0.00	3	4.00	الفيزياء
26	2.10	15	1.47	50	3.00	العلوم البيولوجية - علم الحيوان
24	2.23	21	1.27	26	3.20	العلوم البيولوجية - علم النبات
						العلوم البيولوجية - الكيمياء الحيوية
12	2.16	12	1.67	9	2.72	علوم الأرض والبيئة
39	1.85	41	0.78	42	2.77	الإحصاء وبحوث العمليات
7	3.81	7	3.81	7	3.81	العلوم البيولوجية - البيولوجيا الجزيئية
28	2.91	15	1.61	28	3.54	العلوم البيولوجية - الميكروبيولوجي
22	1.66	25	0.76	22	2.46	العلوم البيولوجية
						علوم البحار
19	1.93	8	1.20	9	2.83	وحدة اللغة الإنجليزية - كلية العلوم
25	2.09	3	0.00	3	4.00	إجمالي كلية العلوم



ويتضح من الجدول أن متوسط درجات الطلبة في كلية العلوم للشعب مستوى 100 قد بلغ 2.09 معدل (C) وذلك لمتوسط عدد من الطلبة قدره 25 طالب.

وقد كانت أعلى متوسط درجات الطلبة في الكلية للشعب مستوى 100 في قسم العلوم البيولوجية - البيولوجيا الجزئية حيث بلغ 3.81 أي (A-) بمتوسط عدد 7 طلاب في حين بلغ أدنى متوسط 1.40 في قسم الرياضيات بمتوسط عدد 43 طالب وهو معدل (D+).

وبدراسة متوسط درجات الطلبة في الشعب مستوى 100 كل على حده يلاحظ بأن أعلى متوسط لدرجات الطلبة قد بلغ 4.00 (معدل A) لعدد 3 طلاب بالشعبة في قسم الفيزياء ، يليه قسم الكيمياء بمعدل 3.89 (معدل A-) لعدد 15 طالب بالشعبة.

من جانب آخر بلغ أدنى متوسط درجات الطلبة في الشعب 0.00 (F) لعدد 3 طلاب بالشعبة في قسم الفيزياء. وتتكرر ظاهرة الشعب ذات معدل منخفض (معدل يمثل D) وبعدها كبير من الطلبة يفوق 25 طالب بالشعبة في كل من قسم الرياضيات و قسم الكيمياء و قسم الاحصاء و بحوث العمليات وقسم العلوم البيولوجية.

2- متوسط درجات الطلبة لشعب كلية العلوم مستوى 200

يتضح من الجدول رقم 18 الذي يبين متوسط درجات الطلبة ومتوسطات الدرجات الأعلى والأدنى في الكلية للشعب مستوى 200. أن متوسط درجات الطلبة في كلية العلوم للشعب مستوى 200 قد بلغ 2.05 بمعدل (C) وذلك لمتوسط عدد طلبه قدره 21 طالب.

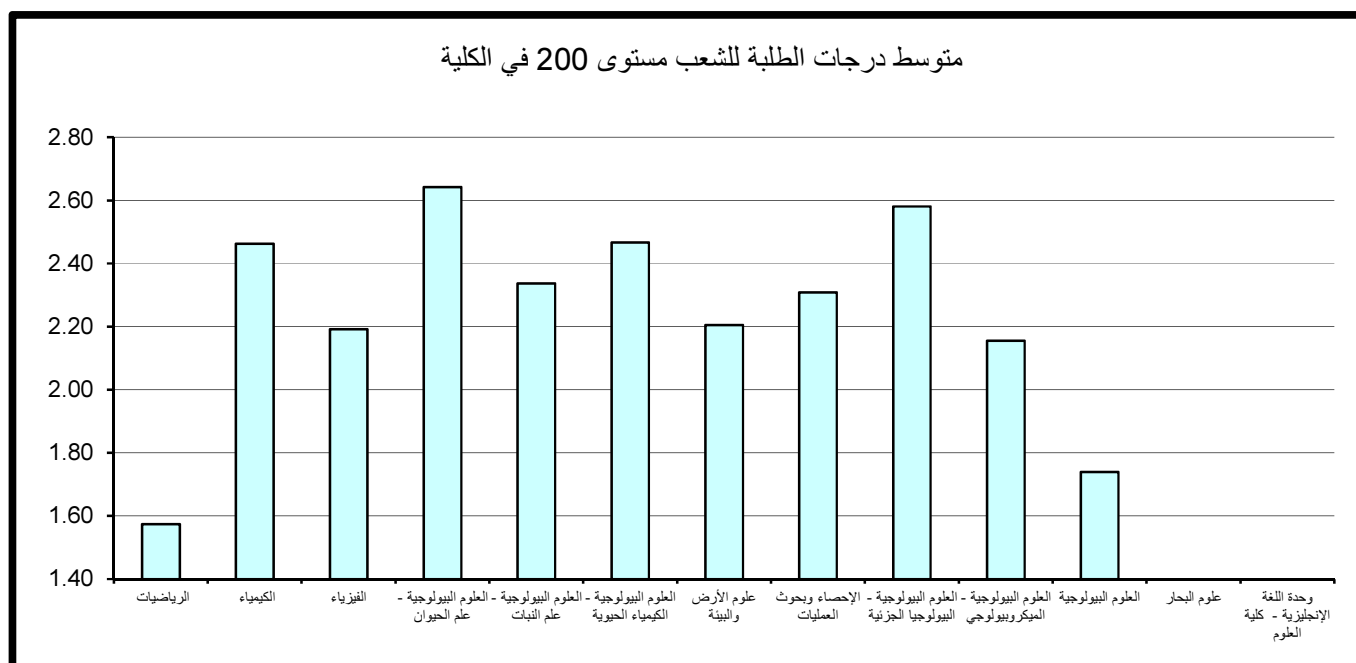
وقد كانت أعلى متوسطات درجات الطلبة في الكلية للشعب مستوى 200 (2.64) وهو معدل (C+) في قسم العلوم البيولوجية - علم الحيوان بمتوسط 11 طالب للشعبة. في حين بلغ أدنى متوسط 1.57 وهو معدل (D+) في قسم الرياضيات بمتوسط 37 طالب في الشعبة.

وبدراسة متوسط درجات الطلبة في الشعب مستوى 200 كل على حده يلاحظ بأن أعلى متوسط لدرجات الطلبة قد بلغ 3.58 معدل (B+) بعدد 19 طالب بالشعبة في قسم العلوم البيولوجية - الكيمياء الحيوية.

وأدنى متوسط لدرجات الطلبة قد بلغ 0.33 (معدل يمثل D) لعدد 3 طلاب بالشعبة في قسم العلوم البيولوجية - علم النبات . وتتكرر ظاهرة الشعب ذات معدل منخفض (معدل يمثل D) وبعدها كبير من الطلبة في كل من قسم الرياضيات و قسم علوم الأرض و البيئة وقسم العلوم البيولوجية.

جدول (18) : متوسط درجات الطلبة للشعب مستوى 200 في الكلية

متوسط عدد الطلبة	المتوسط	متوسط عدد الطلبة	الأدنى	متوسط عدد الطلبة	الأعلى	القسم
37	1.57	44	0.42	4	3.43	الرياضيات
17	2.46	18	1.22	19	3.19	الكيمياء
5	2.19	3	1.77	8	2.50	الفيزياء
11	2.64	21	1.94	3	3.57	العلوم البيولوجية - علم الحيوان
9	2.34	3	0.33	3	3.20	العلوم البيولوجية - علم النبات
16	2.47	13	1.35	19	3.58	العلوم البيولوجية - الكيمياء الحيوية
15	2.20	14	0.81	22	3.14	علوم الأرض والبيئة
17	2.31	9	2.03	5	3.02	الإحصاء وبحوث العمليات
10	2.58	13	2.32	7	3.09	العلوم البيولوجية - البيولوجيا الجزيئية
23	2.16	24	1.28	8	2.84	العلوم البيولوجية - الميكروبيولوجي
18	1.74	30	0.91	11	2.51	العلوم البيولوجية
						علوم البحار
						وحدة اللغة الإنجليزية - كلية العلوم
21	2.05	3	0.33	19	3.58	إجمالي كلية العلوم



3- متوسط درجات الطلبة لشعب كلية العلوم مستوى 300

جدول 19 يبين متوسط درجات الطلبة ومتوسطات الدرجات الأعلى والأدنى في الكلية للشعب مستوى 300.

ويتضح من الجدول أن متوسط درجات الطلبة في كلية العلوم للشعب مستوى 300 قد بلغ 2.30 بمعدل (C+) وذلك لمتوسط عدد طلبة قدره 11 طالب.

وقد كانت أعلى متوسطات درجات الطلبة في الكلية للشعب مستوى 300 في قسم علوم الارض و البيئه العلوم حيث بلغ 2.98 (B-) بمتوسط عدد 13 طالب للشعبة. في حين بلغ أدنى متوسط 1.85 في قسم الرياضيات بمتوسط عدد 12 طالب وهو معدل (C-).

وبدراسة متوسط درجات الطلبة في الشعب مستوى 300 كل على حده يلاحظ بأن أعلى متوسط لدرجات الطلبة قد بلغ 3.95 وهو (A-) في قسم علوم الارض و البيئه بمتوسط 18 طالب بالشعبة. وأدنى متوسط لدرجات الطلبة قد بلغ 0.50 (معدل يمثل D) بعدد طالبين للشعبة في قسم الفيزياء .

4- متوسط درجات الطلبة لشعب كلية العلوم مستوى 400

جدول 20 يبين متوسط درجات الطلبة ومتوسطات الدرجات الأعلى والأدنى في الكلية للشعب مستوى 400.

ويتضح من الجدول أن متوسط درجات الطلبة في كلية العلوم للشعب مستوى 400 قد بلغ 3.05 بمعدل (B) وذلك لمتوسط عدد طلبة قدره 8 طلاب للشعبة.

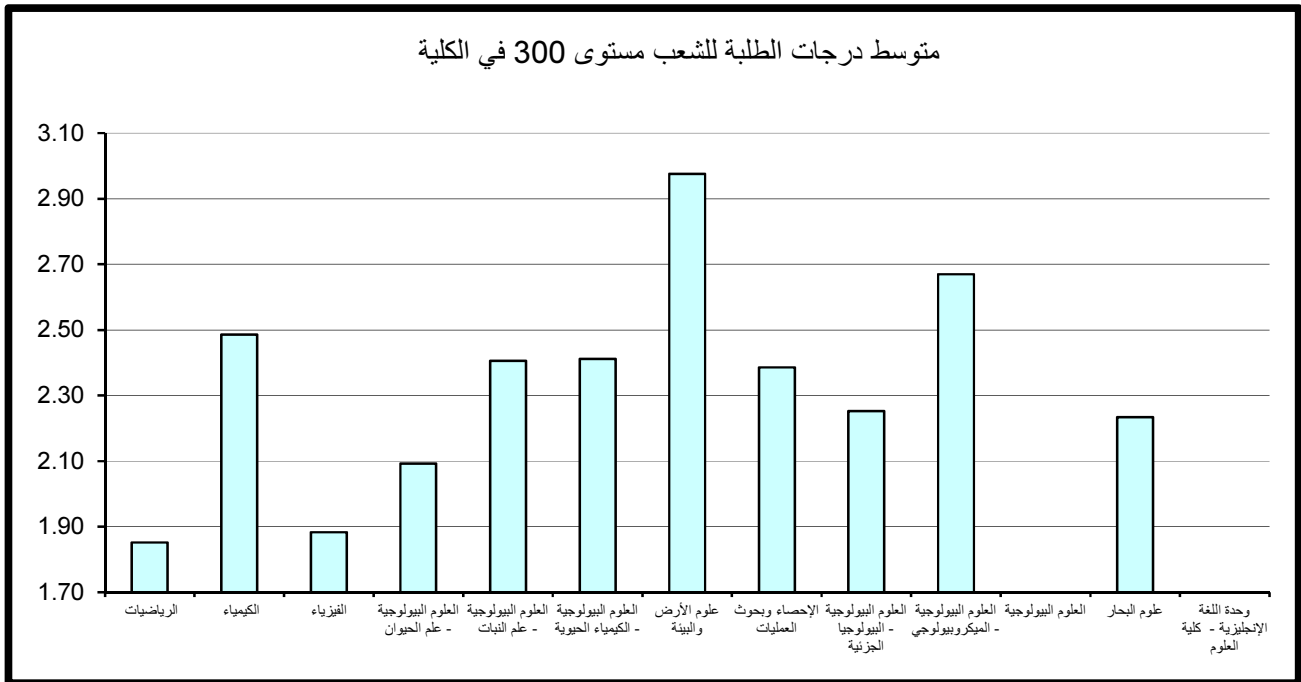
وقد كانت أعلى متوسطات درجات الطلبة في الكلية للشعب مستوى 400 في قسم علوم البحار حيث بلغ 3.89 (A -) بمتوسط عدد طالبين للشعبة. في حين بلغ أدنى متوسط 2.20 في قسم الرياضيات بمتوسط عدد 8 طلاب وهو (معدل C).

وبدراسة متوسط درجات الطلبة في الشعب مستوى 400 كل على حده يلاحظ بأن أعلى متوسط لدرجات الطلبة قد بلغ 4.00 (A) ويتكرر لأغلب أقسام الكلية كأعلى معدل إلا أنه يعد مقبولا حيث لا يتجاوز عدد الطلبة في الشعبة عن طالب إلى 5 طلاب.

وأدنى متوسط لدرجات الطلبة قد بلغ 1.23 (D) بعدد 13 طالب بالشعبة في قسم الرياضيات .

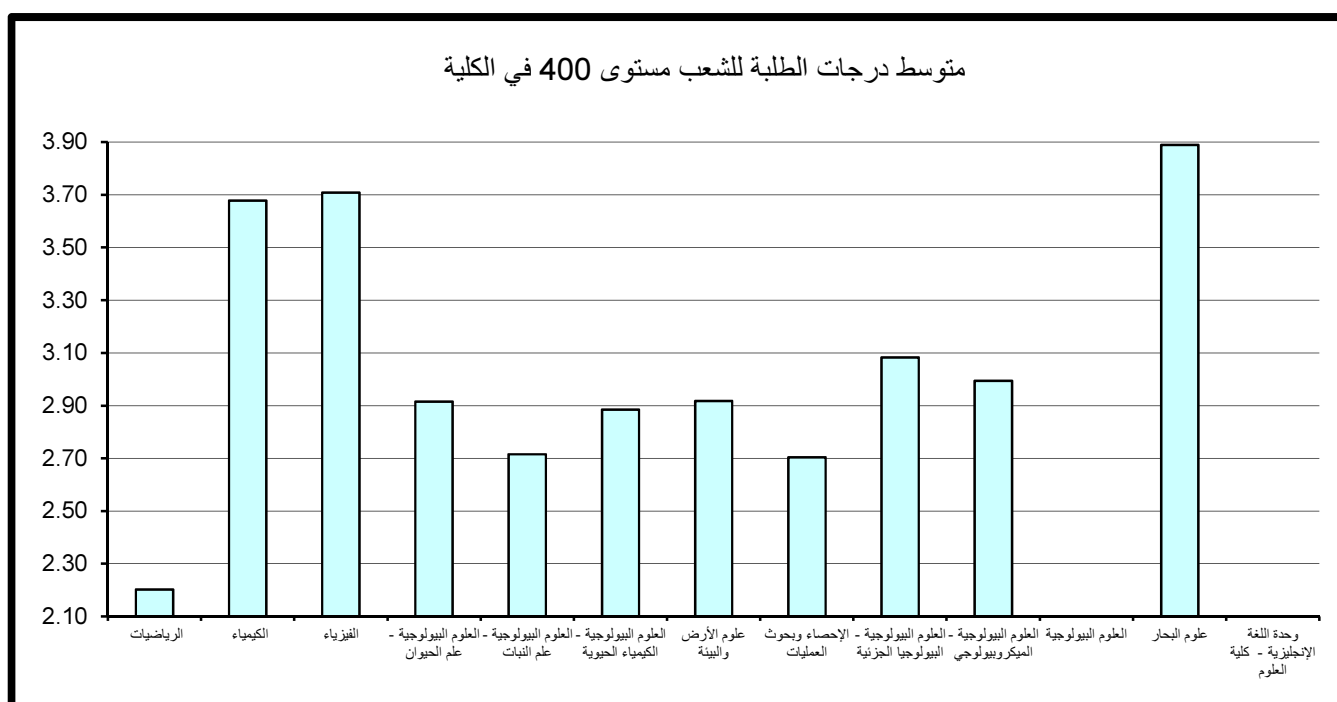
جدول (19) : متوسط درجات الطلبة للشعب مستوى 300 في الكلية

القسم	الأعلى	متوسط عدد الطلبة	الأدنى	متوسط عدد الطلبة	المتوسط	متوسط عدد الطلبة
الرياضيات	3.12	5	0.96	19	1.85	12
الكيمياء	3.12	11	1.55	23	2.49	16
الفيزياء	3.30	1	0.50	2	1.88	2
العلوم البيولوجية - علم الحيوان	2.41	8	1.75	11	2.09	13
العلوم البيولوجية - علم النبات	3.00	5	1.72	6	2.41	6
العلوم البيولوجية - الكيمياء الحيوية	2.76	14	2.00	15	2.41	15
علوم الأرض والبيئة	3.95	18	0.80	14	2.98	13
الإحصاء وبحوث العمليات	2.91	19	1.68	5	2.39	16
العلوم البيولوجية - البيولوجيا الجزيئية	2.89	8	1.15	11	2.25	7
العلوم البيولوجية - الميكروبيولوجي	3.05	27	2.22	19	2.67	16
العلوم البيولوجية						
علوم البحار	2.23	3	2.23	3	2.23	3
وحدة اللغة الإنجليزية - كلية العلوم						
إجمالي كلية العلوم	3.95	18	0.50	2	2.30	11



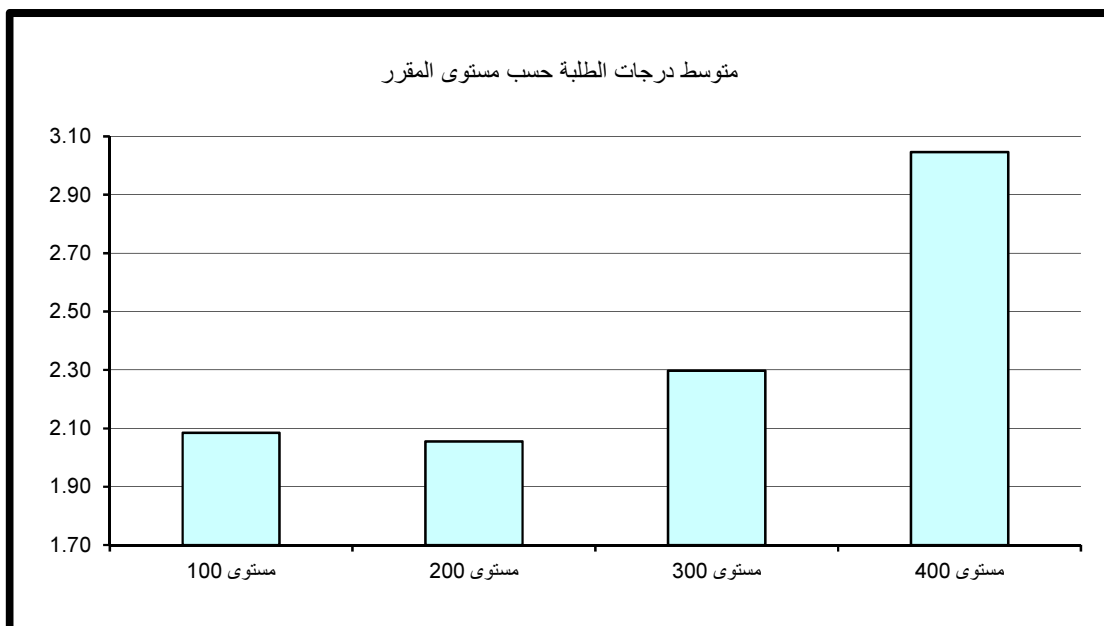
جدول (20) : متوسط درجات الطلبة للشعب مستوى 400 في الكلية

متوسط عدد الطلبة	المتوسط	متوسط عدد الطلبة	الأدنى	متوسط عدد الطلبة	الأعلى	القسم
8	2.20	13	1.23	11	3.15	الرياضيات
4	3.68	16	2.70	1	4.00	الكيمياء
2	3.71	3	3.43	1	4.00	الفيزياء
6	2.92	5	2.48	8	3.20	العلوم البيولوجية - علم الحيوان
4	2.72	4	2.50	5	2.86	العلوم البيولوجية - علم النبات
7	2.88	6	1.45	1	4.00	العلوم البيولوجية - الكيمياء الحيوية
6	2.92	10	1.43	5	4.00	علوم الأرض والبيئة
12	2.70	15	1.73	2	3.85	الإحصاء وبحوث العمليات
8	3.08	3	2.13	2	4.00	العلوم البيولوجية - البيولوجيا الجزيئية
21	2.99	28	2.40	1	4.00	العلوم البيولوجية - الميكروبيولوجي
						العلوم البيولوجية
2	3.89	3	3.67	2	4.00	علوم البحار
						وحدة اللغة الإنجليزية - كلية العلوم
8	3.05	13	1.23	2	4.00	إجمالي كلية العلوم



5- مقارنة متوسط درجات الطلبة حسب مستوى المقرر

وبمقارنة متوسط درجات الطلبة حسب مستوى المقرر نلاحظ أن أدنى متوسط لدرجات الطلبة في الكلية عند مستوى 200 وأعلى متوسط لدرجات الطلبة عند مستوى 400.



4 - كلية الهندسة والبتترول

أولاً: متوسط درجات الطلبة (GPA) في كلية الهندسة والبتترول

بلغ متوسط درجات الطلبة في الهندسة 2.47 (C+) وذلك لمتوسط عدد طلبة قدره 23 طالب و يعتبر ذلك معدلاً مرتفعاً مقارنة بالمعدل المتعارف عليه وهو معدل C (2.00).

وقد كانت أعلى متوسطات درجات الطلبة في قسم الهندسة المدنية و بلغت 3.02 (B) بمتوسط عدد طلبة 24 طالب وأدناها في قسم الهندسة و البترول و بلغت 2.09 (بمعدل C) بمتوسط 26 طالب، كما في جدول 21 الذي يبين متوسط درجات الطلبة ومتوسطات الدرجات الأعلى والأدنى في الكلية.

وبدراسة متوسط درجات الطلبة في الشعب كل على حده يلاحظ بأن أعلى متوسط قد بلغ 4.00 (A) في قسم الهندسة الكهربائيه بمعدل 12 طالب بالشعبة و في قسم الهندسه المدنيه بمعدل 18 طالب بالشعبة و في قسم الهندسه الكيميائيه بمعدل 6 طلاب بالشعبة. ونلاحظ وجود شعبه في قسم هندسة البترول ذات متوسط مرتفع 3.95 (معدل A-) وبعدهد كبير من الطلبة قدره 25 طالب للشعبة .

من جانب آخر بلغ أدنى متوسط لدرجات الطلبة في الشعب 0.00 (F) بمتوسط طالب واحد في الشعبة في قسم الهندسة والبتترول. ونلاحظ تكرار ظاهرة الشعب ذات متوسط منخفض (معدل يمثل D) و لعدد كبير من الطلبة في كل من قسم الهندسه الكهربائيه وقسم الهندسه الكيميائيه .

* (قسم الهندسة والبتترول : عبارة عن المقررات المشتركة لأقسام كلية الهندسة وتشمل شعب مستوى 100 و200 و300).

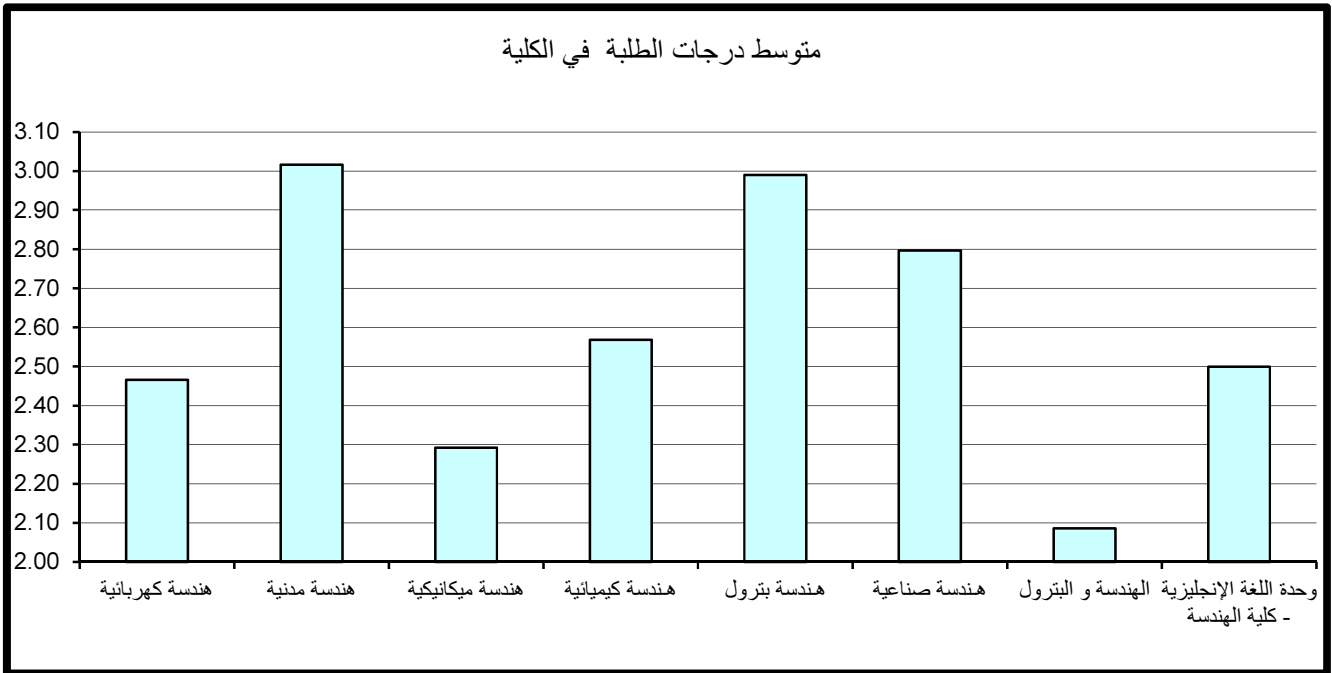
ثانياً: متوسط درجات الطلبة في كلية الهندسة والبتترول حسب مستوى المقررات

تم احتساب ودراسة متوسط درجات الطلبة في الجامعة بعد تصنيف المقررات إلى مستوياتها المختلفة 100-200-300-400 وتبين الآتي:

كلية الهندسة و البترول

جدول (21) : متوسط درجات الطلبة في الكلية

متوسط عدد الطلبة	المتوسط	متوسط عدد الطلبة	الأدنى	متوسط عدد الطلبة	الأعلى	القسم
20	2.47	18	0.74	12	4.00	هندسة كهربائية
24	3.02	10	1.62	18	4.00	هندسة مدنية
18	2.29	4	0.50	9	3.87	هندسة ميكانيكية
21	2.57	30	0.61	6	4.00	هندسة كيميائية
24	2.99	35	1.55	25	3.95	هندسة بترول
24	2.80	34	1.80	19	3.94	هندسة صناعية
26	2.09	1	0.00	33	3.68	الهندسة و البترول
27	2.50	14	1.21	32	3.53	وحدة اللغة الإنجليزية - كلية الهندسة
23	2.47	1	0.00	13	4.00	إجمالي كلية الهندسة



1- متوسط درجات الطلبة لشعب كلية الهندسة والبتروك مستوى 100

ويتضح من الجدول رقم 22 الذي يبين متوسط درجات الطلبة ومتوسطات الدرجات الأعلى والأدنى في الكلية للشعب مستوى 100.

أن متوسط درجات الطلبة في كلية الهندسة والبتروك للشعب مستوى 100 قد بلغ 2.53 بمعدل (C+) وذلك لمتوسط عدد طلبه قدره 26 طالب. ولكن يجب الأخذ بعين الاعتبار أن مستوى 100 لايشمل كل أقسام الكلية فقط قسم الهندسة و البترول و وحدة اللغة الإنجليزية - كلية الهندسة.

وقد كانت أعلى متوسطات درجات الطلبة في الكلية للشعب مستوى 100 في قسم الهندسة والبتروك حيث بلغ 2.70 (B-) بمتوسط عدد من الطلبة قدرة 27 طالب. في حين بلغ أدنى متوسط 1.95 في وحدة اللغة الإنجليزية - كلية الهندسة بمتوسط عدد 21 طالب وهو معدل (C-).

وبدراسة متوسط درجات الطلبة في الشعب مستوى 100 كل على حده يلاحظ بأن أعلى متوسط لدرجات الطلبة قد بلغ 3.68 وهو معدل (A-) لعدد كبير من الطلبة قدره 33 طالب للشعبة في قسم الهندسة والبتروك. وأدنى متوسط لدرجات الطلبة قد بلغ 1.21 (D) و بعدد كبير من الطلبة قدرة 14 طالب للشعبة في وحدة اللغة الإنجليزية - كلية الهندسة.

2- متوسط درجات الطلبة لشعب كلية الهندسة والبتروك مستوى 200

جدول 23 يبين متوسط درجات الطلبة ومتوسطات الدرجات الأعلى والأدنى في الكلية للشعب مستوى 200.

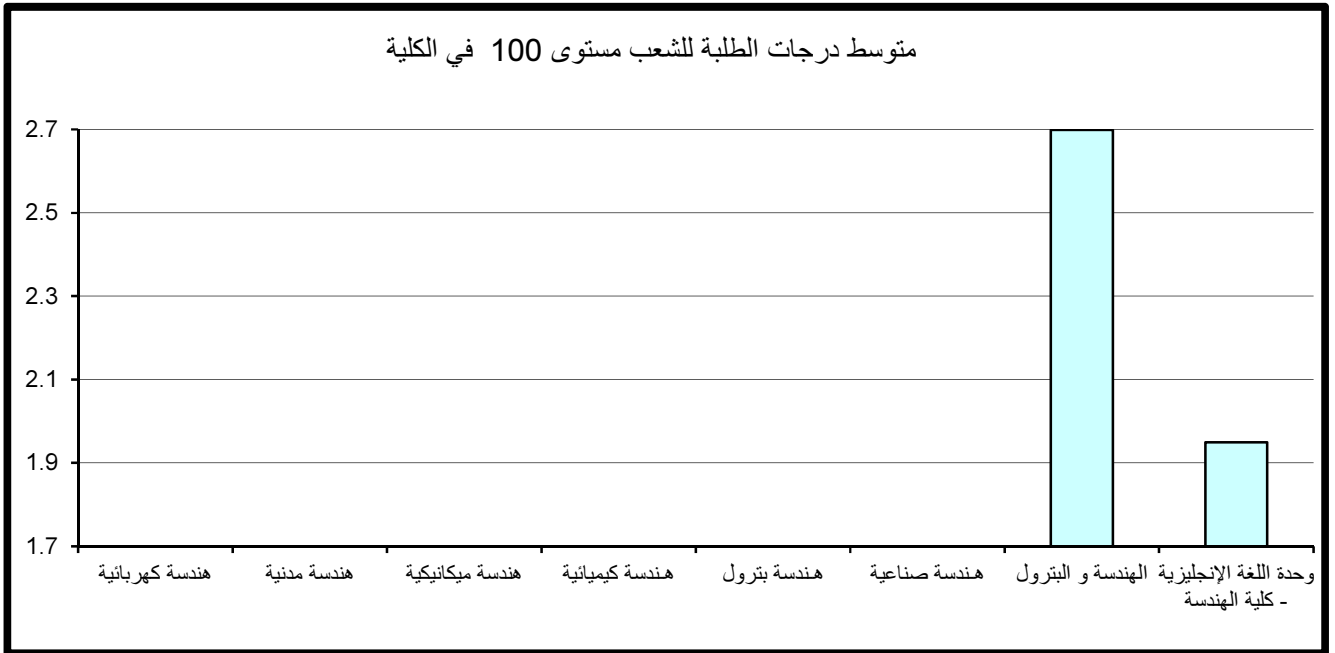
يتضح من الجدول أن متوسط درجات الطلبة في كلية الهندسة للشعب مستوى 200 قد بلغ 2.12 بمعدل C وذلك لمتوسط عدد طلبه قدره 24 طالب.

وقد كانت أعلى متوسطات درجات الطلبة في الكلية للشعب مستوى 200 في قسم هندسة بتروك حيث بلغ 2.88 وهو معدل (B-) بمتوسط عدد 26 طالب بالشعبة. في حين بلغ أدنى متوسط 1.91 في قسم الهندسة و البترول بمتوسط عدد 24 طالب وهو معدل (C-).

وبدراسة متوسط درجات الطلبة في الشعب مستوى 200 كل على حده يلاحظ بأن أعلى متوسط لدرجات الطلبة قد بلغ 3.56 بمعدل (B+) في قسم الهندسة الميكانيكية بعدد 28 طالب للشعبة.

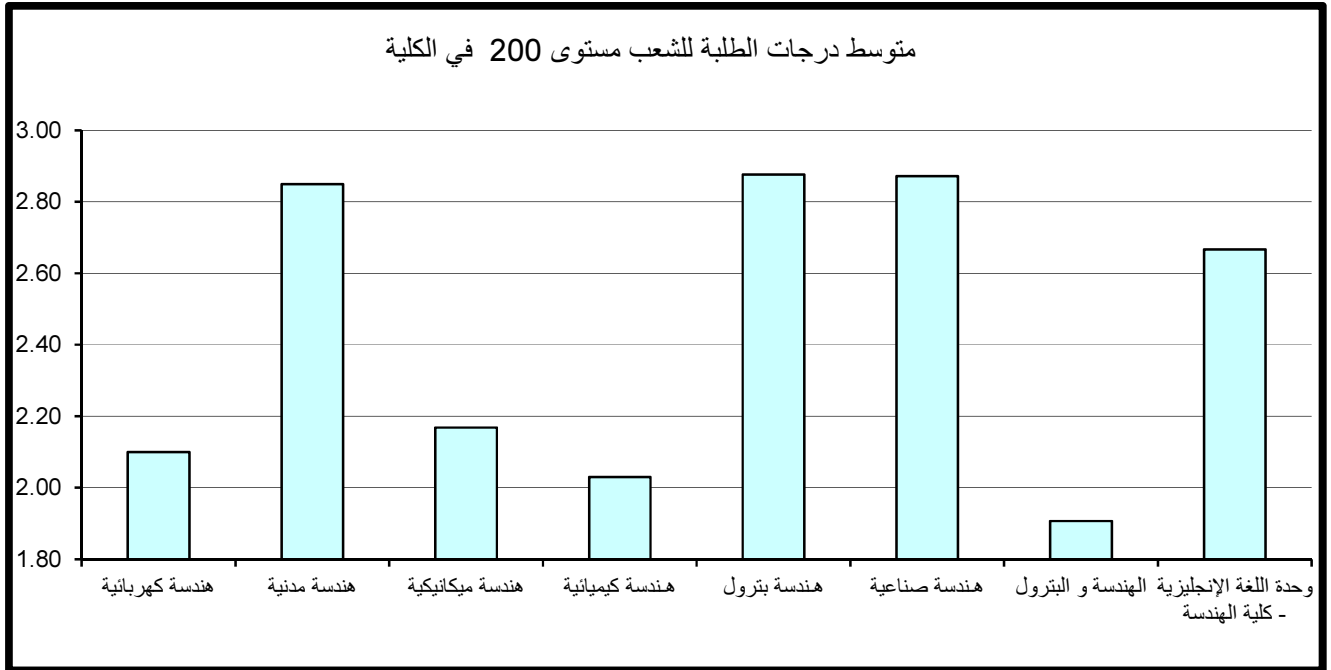
جدول (22) : متوسط درجات الطلبة للشعب مستوى 100 في الكلية

القسم	الأعلى	متوسط عدد الطلبة	الأدنى	متوسط عدد الطلبة	المتوسط	متوسط عدد الطلبة
هندسة كهربائية						
هندسة مدنية						
هندسة ميكانيكية						
هندسة كيميائية						
هندسة بترول						
هندسة صناعية						
الهندسة و البترول	3.68	33	1.87	27	2.70	27
وحدة اللغة الإنجليزية - كلية الهندسة	2.60	29	1.21	14	1.95	21
إجمالي كلية الهندسة	3.68	33	1.21	14	2.53	26



جدول (23) : متوسط درجات الطلبة للشعب مستوى 200 في الكلية

متوسط عدد الطلبة	المتوسط	متوسط عدد الطلبة	الأدنى	متوسط عدد الطلبة	الأعلى	القسم
19	2.10	18	0.74	12	3.38	هندسة كهربائية
19	2.85	33	2.06	15	3.40	هندسة مدنية
25	2.17	4	0.50	28	3.56	هندسة ميكانيكية
24	2.03	30	0.61	15	3.07	هندسة كيميائية
26	2.88	28	2.17	39	3.47	هندسة بترول
18	2.87	3	2.43	32	3.31	هندسة صناعية
24	1.91	1	0.00	30	3.30	الهندسة و البترول
29	2.67	28	1.98	32	3.53	وحدة اللغة الإنجليزية - كلية الهندسة
24	2.12	1	0.00	28	3.56	إجمالي كلية الهندسة



و أدنى متوسط لدرجات الطلبة في الشعب قد بلغ 0.00 (F) بمعدل طالب واحد في الشعبة في قسم الهندسة والبتترول. ونلاحظ تكرار ظاهرة الشعب ذات متوسط منخفض (معدل يمثل D) في قسم الهندسة الكهربائيه و الهندسة الكيميائية وبعدهد كبير من الطلبة يفوق 18 طالب بالشعبة.

3- متوسط درجات الطلبة لشعب كلية الهندسة والبتترول مستوى 300

جدول 24 يبين متوسط درجات الطلبة ومتوسطات الدرجات الأعلى والأدنى في الكلية للشعب مستوى 300.

ويتضح من الجدول أن متوسط درجات الطلبة في كلية الهندسة للشعب مستوى 300 قد بلغ 2.55 معدل (C+) وذلك لمتوسط عدد طلبه قدره 23 طالب. وقد كانت أعلى متوسطات درجات الطلبة في الكلية للشعب مستوى 300 قد بلغ 3.02 معدل (B) في قسم هندسة البترول بمتوسط عدد 18 طالب بالشعبة. في حين بلغ أدنى متوسط 1.87 في قسم الهندسة الميكانيكية بمتوسط عدد 18 طالب وهو (معدل C-). وبدراسة متوسط درجات الطلبة في الشعب مستوى 300 كل على حده يلاحظ بأن أعلى متوسط لدرجات الطلبة قد بلغ 4.00 (A) في قسم الهندسة الكيميائية بمتوسط 8 طلاب بالشعبة. ونلاحظ وجود شعبة في كل من قسم هندسة البترول و قسم الهندسة الصناعيه في ذات متوسط مرتفع (A-) وبعدهد كبير من الطلبة يفوق 19 طالب .

وأدنى متوسط لدرجات الطلبة قد بلغ 0.83 (معدل يمثل D) بعدد 6 طلاب للشعبة في قسم الهندسة الميكانيكية .

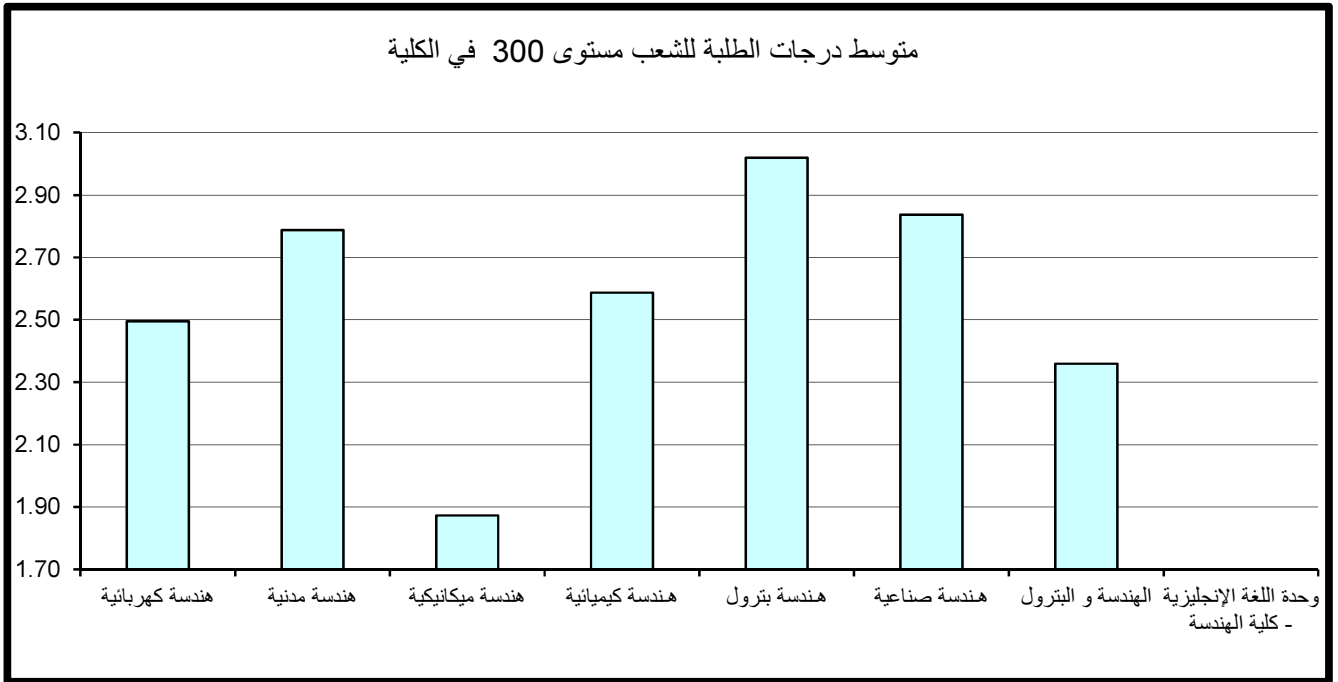
4- متوسط درجات الطلبة لشعب كلية الهندسة والبتترول مستوى 400

ويتضح من جدول 25 الذي يبين متوسط درجات الطلبة ومتوسطات الدرجات الأعلى والأدنى في الكلية للشعب مستوى 400.

أن متوسط درجات الطلبة في الهندسة للشعب مستوى 400 قد ارتفع إلى معدل (B-) حيث بلغ 2.95 لمتوسط عدد طلبه قدره 22 طالب، وبعد ارتفاع المعدل العام كلما ارتفع مستوى المقرر نمطاً طبيعياً ومقبولاً. وقد كانت أعلى متوسطات درجات الطلبة في الكلية للشعب مستوى 400 في قسم الهندسة المدنية حيث بلغ 3.24 معدل (B) بمتوسط عدد 25 طالب للشعبة. في حين بلغ أدنى متوسط 2.61 (C+) في قسم الهندسة الميكانيكية بمتوسط عدد 15 طالب.

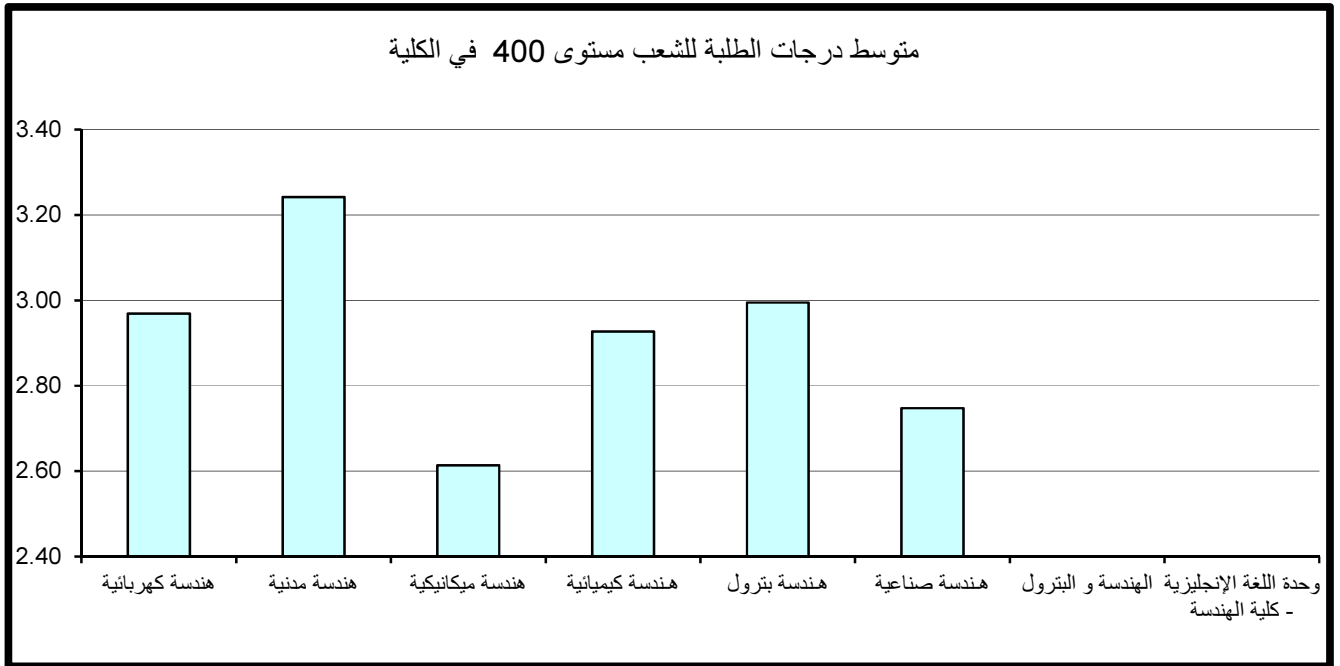
جدول (24) : متوسط درجات الطلبة للشعب مستوى 300 في الكلية

متوسط عدد الطلبة	المتوسط	متوسط عدد الطلبة	الأدنى	متوسط عدد الطلبة	الأعلى	القسم
20	2.50	29	1.02	10	3.88	هندسة كهربائية
25	2.79	10	1.62	4	3.85	هندسة مدنية
18	1.87	6	0.83	31	3.18	هندسة ميكانيكية
22	2.59	37	1.45	8	4.00	هندسة كيميائية
18	3.02	36	2.00	20	3.87	هندسة بترول
23	2.84	34	1.80	19	3.94	هندسة صناعية
30	2.36	20	1.58	34	3.19	الهندسة و البترول
						وحدة اللغة الإنجليزية - كلية الهندسة
23	2.55	6	0.83	8	4.00	إجمالي كلية الهندسة



جدول (25) : متوسط درجات الطلبة للشعب مستوى 400 في الكلية

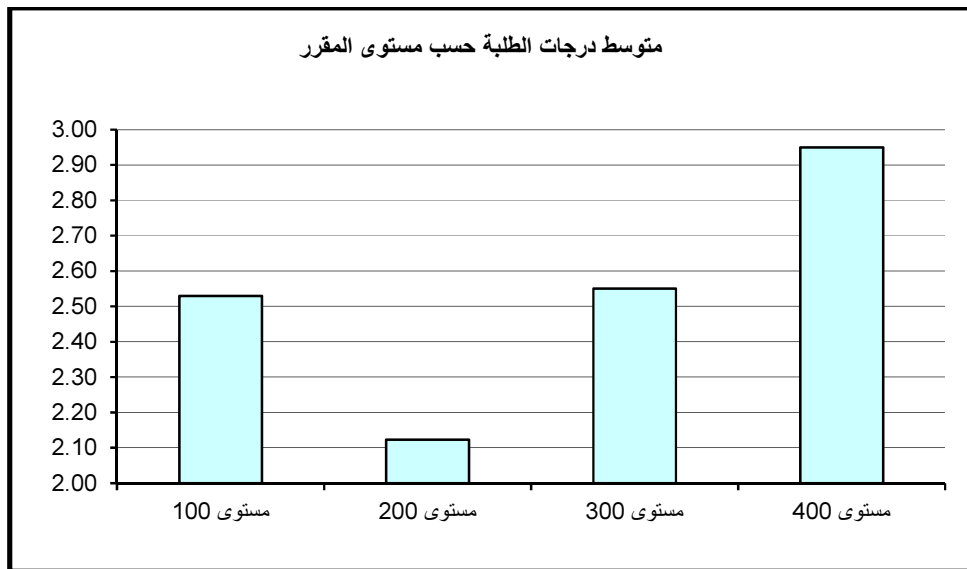
متوسط عدد الطلبة	المتوسط	متوسط عدد الطلبة	الأدنى	متوسط عدد الطلبة	الأعلى	القسم
23	2.97	32	1.87	12	4.00	هندسة كهربائية
25	3.24	17	2.05	18	4.00	هندسة مدنية
15	2.61	7	0.76	9	3.87	هندسة ميكانيكية
17	2.93	10	1.43	3	4.00	هندسة كيميائية
29	2.99	35	1.55	25	3.95	هندسة بترول
27	2.75	28	1.83	17	3.83	هندسة صناعية
						الهندسة و البترول
						وحدة اللغة الإنجليزية - كلية الهندسة
22	2.95	7	0.76	13	4.00	إجمالي كلية الهندسة



وبدراسة متوسط درجات الطلبة في الشعب مستوى 400 كل على حده يلاحظ بأن أعلى متوسط لدرجات الطلبة قد بلغ 4.00 (A) في كل من قسم الهندسة الكهربائي بمعدل كبير من الطلبة قدره 12 طالب بالشعبة و الهندسة المدنية بمعدل كبير من الطلبة قدره 18 طالب و الهندسة الكيميائية بمعدل 3 طلاب بالشعبة. و تتكرر ظاهرة الشعب ذات المعدل المرتفع (A-) ولعدد كبير من الطلبة في بقية أقسام الكلية. وأدنى متوسط لدرجات الطلبة قد بلغ 0.76 (معدل يمثل D) بعدد من الطلبة قدره 7 طلاب بالشعبة في قسم الهندسة الميكانيكية.

5- مقارنة متوسط درجات الطلبة حسب مستوى المقرر

وبمقارنة متوسط درجات الطلبة حسب مستوى المقرر نلاحظ أن أدنى متوسط لدرجات الطلبة في الكلية عند مستوى 200 وأعلى متوسط لدرجات الطلبة عند مستوى 400 ، ولكن المتوقع دائماً أن يكون متوسط درجات الطلبة حسب مستوى المقرر ترتيباً تصاعدياً. ولكن الملاحظ في كلية الهندسة أن مستوى 100 لا يمثل كل أقسام الكلية فقط قسم الهندسة والبتترول و وحدة اللغة الإنجليزية - كلية الهندسة.



5 – كلية العلوم الطبية المساعدة

أولاً: متوسط درجات الطلبة (GPA) في كلية العلوم الطبية المساعدة

بلغ متوسط درجات الطلبة في كلية العلوم الطبية المساعدة 2.74 (B-) وذلك لمتوسط عدد طلبة قدره 25 طالب ويعتبر ذلك معدلاً مرتفعاً مقارنة بالمعدل المتعارف عليه وهو معدل C (2.00). وقد كانت أعلى متوسطات درجات الطلبة في قسم العلاج المهني وبلغت 3.29 (معدل B) بمتوسط عدد 20 طالب بالشعبة. و أدناها في وحده اللغة الانجليزية – كلية العلوم الطبيه المساعده وبلغت 1.84 (C-) بمتوسط عدد من الطلبة قدره 62 طالب بالشعبة يليه قسم علوم الاشعه و الطب النووي بمعدل 2.640 بمتوسط عدد طلبة قدره 20 طالب للشعبه. كما في جدول 26 الذي يبين متوسط درجات الطلبة ومتوسطات الدرجات الأعلى والأدنى في الكلية. ودراسة متوسط درجات الطلبة في الشعب كل على حده يلاحظ بأن أعلى متوسط قد بلغ 3.67 (A-) بعدد من الطلبة قدره 17 طالب بالشعبة في قسم العلاج المهني. من جانب آخر بلغ أدنى متوسط لدرجات الطلبة في الشعب 1.84 (C-) في قسم وحده اللغة الانجليزية – كلية العلوم الطبيه المساعده بعدد كبير من الطلبة قدره 62 طالب بالشعبة .

ثانياً: متوسط درجات الطلبة في كلية العلوم الطبية المساعدة حسب مستوى المقررات

تم احتساب ودراسة متوسط درجات الطلبة في كلية العلوم الطبية المساعدة بعد تصنيف المقررات إلى مستوياتها المختلفة 100-200-300-400 وتبين الآتي:

1- متوسط درجات الطلبة لشعب كلية العلوم الطبية المساعدة مستوى 100

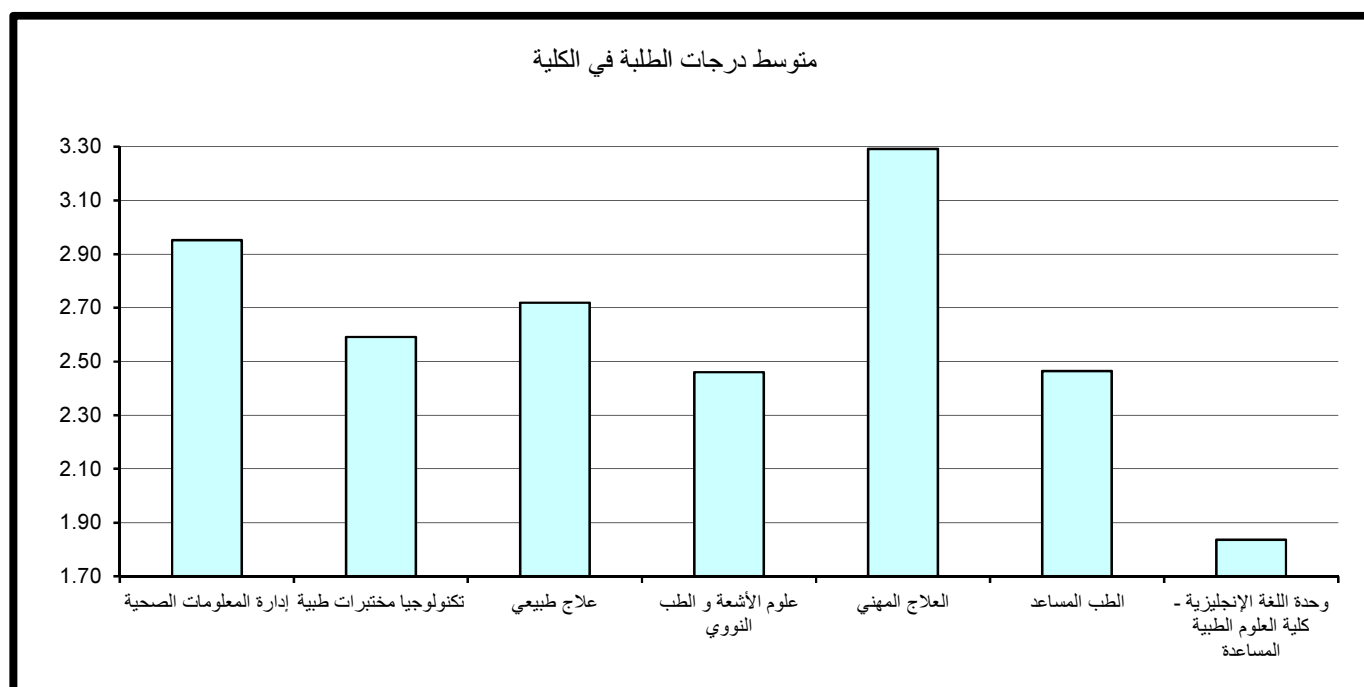
جدول 27 يبين متوسط درجات الطلبة ومتوسطات الدرجات الأعلى والأدنى في الكلية للشعب مستوى 100.

يتضح من الجدول أن متوسط درجات الطلبة في الكلية للشعب مستوى 100 قد بلغ 2.80 بمعدل (B-) وذلك لمتوسط عدد طلبة قدره 63 طالب.

ولكن يجب الأخذ بعين الاعتبار أن مستوى 100 لايشمل كل أقسام الكلية فقط شعبة واحدة من قسم إدارة المعلومات الصحية و قسم وحدة اللغة الإنجليزية – كلية العلوم الطبية المساعدة.

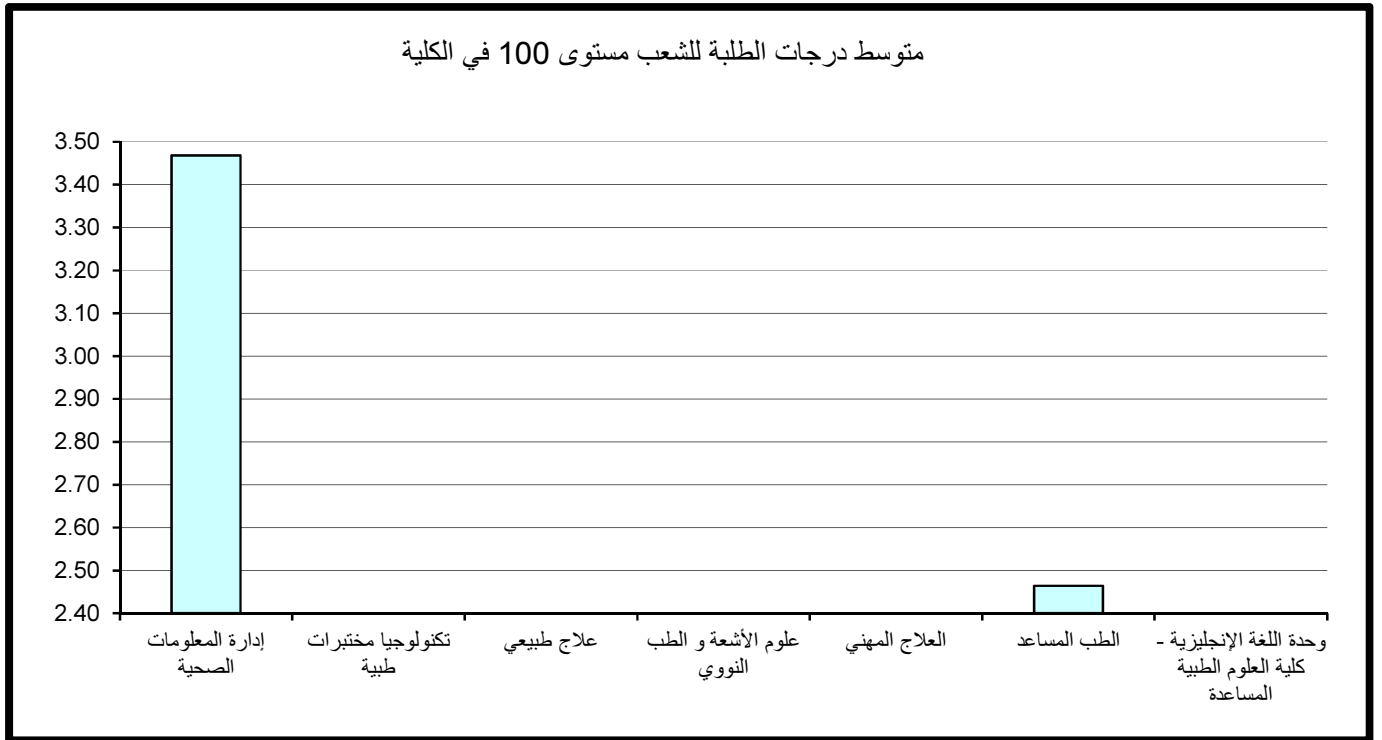
جدول (26) : متوسط درجات الطلبة في الكلية

متوسط عدد الطلبة	المتوسط	متوسط عدد الطلبة	الأدنى	متوسط عدد الطلبة	الأعلى	القسم
18	2.95	29	2.54	25	3.47	إدارة المعلومات الصحية
33	2.59	33	2.59	33	2.59	تكنولوجيا مختبرات طبية
34	2.72	42	1.98	28	3.51	علاج طبيعي
20	2.460	20	1.94	10	2.99	علوم الأشعة و الطب النووي
20	3.29	25	2.96	17	3.67	العلاج المهني
82	2.464	103	2.45	61	2.48	الطب المساعد
62	1.84	62	1.84	62	1.84	وحدة اللغة الإنجليزية - كلية العلوم الطبية المساعدة
25	2.74	62	1.84	17	3.67	إجمالي العلوم الطبية المساعدة



جدول (27) : متوسط درجات الطلبة للشعب مستوى 100 في الكلية

متوسط عدد الطلبة	المتوسط	متوسط عدد الطلبة	الأدنى	متوسط عدد الطلبة	الأعلى	القسم
25	3.47	25	3.47	25	3.47	إدارة المعلومات الصحية
						تكنولوجيا مختبرات طبية
						علاج طبيعي
						علوم الأشعة و الطب النووي
						العلاج المهني
82	2.46	103	2.45	61	2.48	الطب المساعد
						وحدة اللغة الإنجليزية - كلية العلوم الطبية المساعدة
63	2.80	103	2.45	25	3.47	إجمالي العلوم الطبية المساعدة



وقد كانت أعلى متوسطات درجات الطلبة في قسم إدارة المعلومات الصحية وبلغت 3.47 (B+) بمتوسط عدد طلبة قدره 25 طالب وهو عبارة عن مقرر واحد وأدناها في قسم الطب المساعد وبلغت 2.46 (C+) بمتوسط عدد كبير من الطلبة قدره 82 طالب.

وبدراسة متوسط درجات الطلبة في الشعب مستوى 100 كل على حده يلاحظ بأن أعلى متوسط لدرجات الطلبة قد بلغ 3.47 (B+) بعدد 25 طالب للشعبة في قسم إدارة المعلومات الصحية , وأدنى معدل كان 2.45 (C+) و بعد طلبة قدره 103 طالب للشعبة قسم الطب المساعد .

2- متوسط درجات الطلبة لشعب كلية العلوم الطبية المساعدة مستوى 200

جدول 28 يبين متوسط درجات الطلبة ومتوسطات الدرجات الأعلى والأدنى في الكلية للشعب مستوى 200.

يتضح من الجدول أن متوسط درجات الطلبة في الكلية للشعب مستوى 200 قد بلغ 2.52 بمعدل (C+) وذلك لمتوسط عدد طلبه قدره 32 طالب.

وقد كانت أعلى متوسطات درجات الطلبة في قسم العلاج المهني وبلغت 3.07 (B) بمتوسط عدد طلبة قدره 25 طالب وأدناها في قسم وحده اللغة الانجليزية - كلية العلوم الطبيه المساعده وهو عبارة عن شعبة واحدة وبلغت 1.84 (C-) بمتوسط عدد من الطلبة قدره 62 طالب.

وبدراسة متوسط درجات الطلبة في الشعب مستوى 200 كل على حده يلاحظ بأن أعلى متوسط لدرجات الطلبة قد بلغ 3.22 (B) بعدد 25 طالب للشعبة في قسم العلاج المهني.

أما أدنى معدل فكان 1.84 (C-) و بعدد من الطلبة قدره 62 طالب للشعبة في قسم وحده اللغة الانجليزية - كلية العلوم الطبيه المساعده .

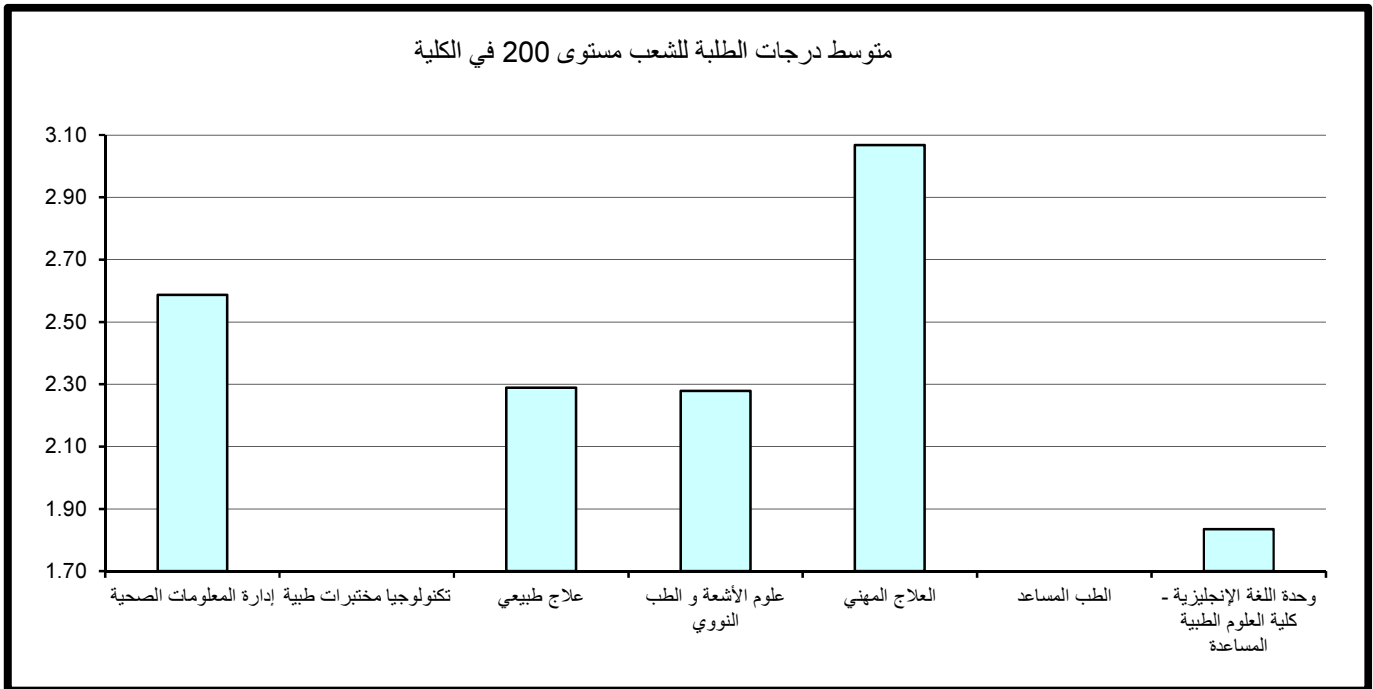
3- متوسط درجات الطلبة لشعب كلية العلوم الطبية المساعدة مستوى 300

ويتضح من الجدول رقم 29 الذي يبين متوسط درجات الطلبة ومتوسطات الدرجات الأعلى والأدنى في الكلية للشعب مستوى 300.

أن متوسط درجات الطلبة في الكلية للشعب مستوى 300 قد بلغ 2.54 معدل (C+) وذلك لمتوسط عدد طلبه قدره 26 طالب. وقد كانت أعلى متوسطات درجات الطلبة في الكلية للشعب مستوى 300 في قسم إدارة المعلومات الصحية حيث بلغ 2.86 وهو معدل (B-) بمتوسط عدد 26 طالب. في حين بلغ أدنى متوسط 2.37 في قسم علوم الاشعة و الطب النووي بمتوسط عدد 24 طالب للشعبة وهو معدل (C+).

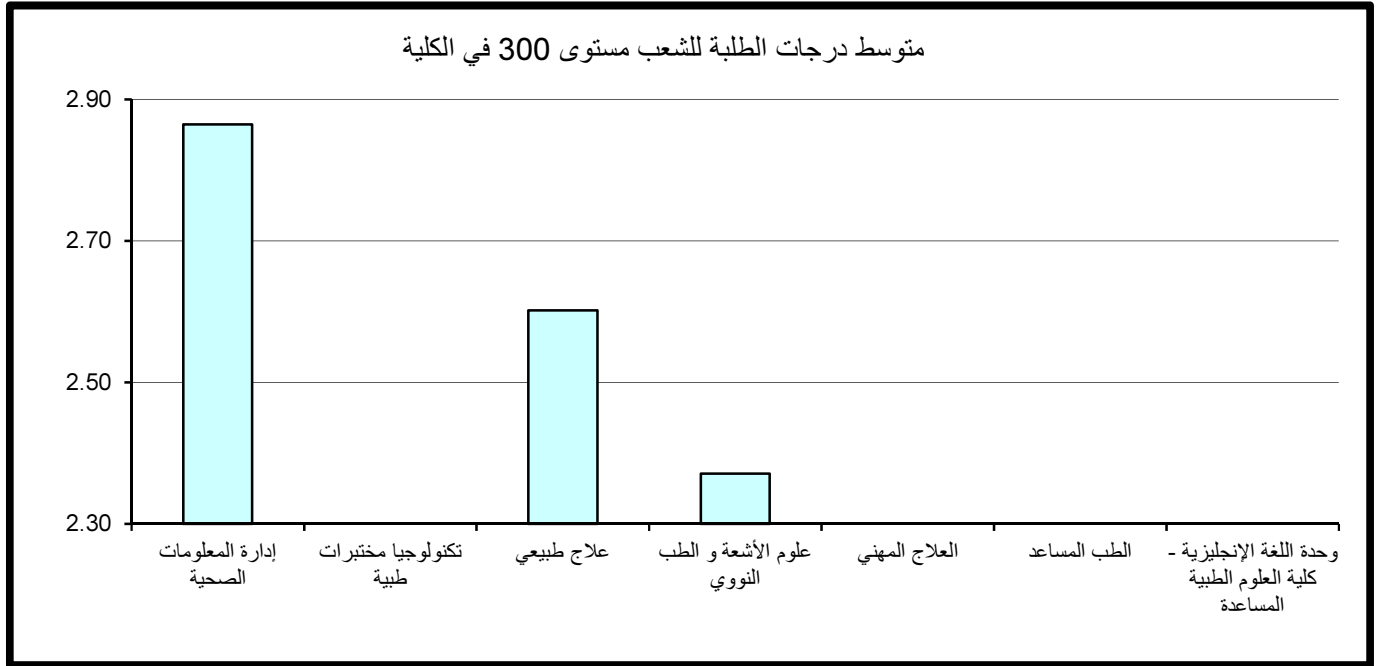
جدول (28) : متوسط درجات الطلبة للشعب مستوى 200 في الكلية

متوسط عدد الطلبة	المتوسط	متوسط عدد الطلبة	الأدنى	متوسط عدد الطلبة	الأعلى	القسم
21	2.59	29	2.54	10	2.65	إدارة المعلومات الصحية
						تكنولوجيا مختبرات طبية
43	2.29	42	1.98	44	2.68	علاج طبيعي
28	2.28	20	1.94	35	2.62	علوم الأشعة و الطب النووي
25	3.07	25	2.96	25	3.22	العلاج المهني
						الطب المساعد
62	1.84	62	1.84	62	1.84	وحدة اللغة الإنجليزية - كلية العلوم الطبية المساعدة
32	2.52	62	1.84	25	3.22	إجمالي العلوم الطبية المساعدة



جدول (29) : متوسط درجات الطلبة للشعب مستوى 300 في الكلية

متوسط عدد الطلبة	المتوسط	متوسط عدد الطلبة	الأدنى	متوسط عدد الطلبة	الأعلى	القسم
26	2.86	26	2.56	26	3.15	إدارة المعلومات الصحية
						تكنولوجيا مختبرات طبية
32	2.60	31	2.25	32	3.16	علاج طبيعي
24	2.37	10	2.03	32	2.63	علوم الأشعة و الطب النووي
						العلاج المهني
						الطب المساعد
						وحدة اللغة الإنجليزية - كلية العلوم الطبية المساعدة
26	2.54	10	2.03	32	3.16	إجمالي العلوم الطبية المساعدة



وبدراسة متوسط درجات الطلبة في الشعب مستوى 300 كل على حده يلاحظ بأن أعلى متوسط لدرجات الطلبة قد بلغ 3.16 (B) بعدد 32 طالب للشعبة في قسم العلاج الطبيعي . وأدنى متوسط لدرجات الطلبة قد بلغ 2.03 (معدل C) بعدد 10 طلاب للشعبة في قسم علوم الأشعة والطب النووي. و الملاحظ لمستوى 300 إنه لايشمل كل أقسام الكلية فقط قسم إدارة المعلومات الصحية و قسم علاج طبيعي و قسم علوم الأشعة والطب النووي.

4- متوسط درجات الطلبة لشعب كلية العلوم الطبية المساعدة مستوى 400

جدول 30 يبين متوسط درجات الطلبة ومتوسطات الدرجات الأعلى والأدنى في الكلية للشعب مستوى 400.

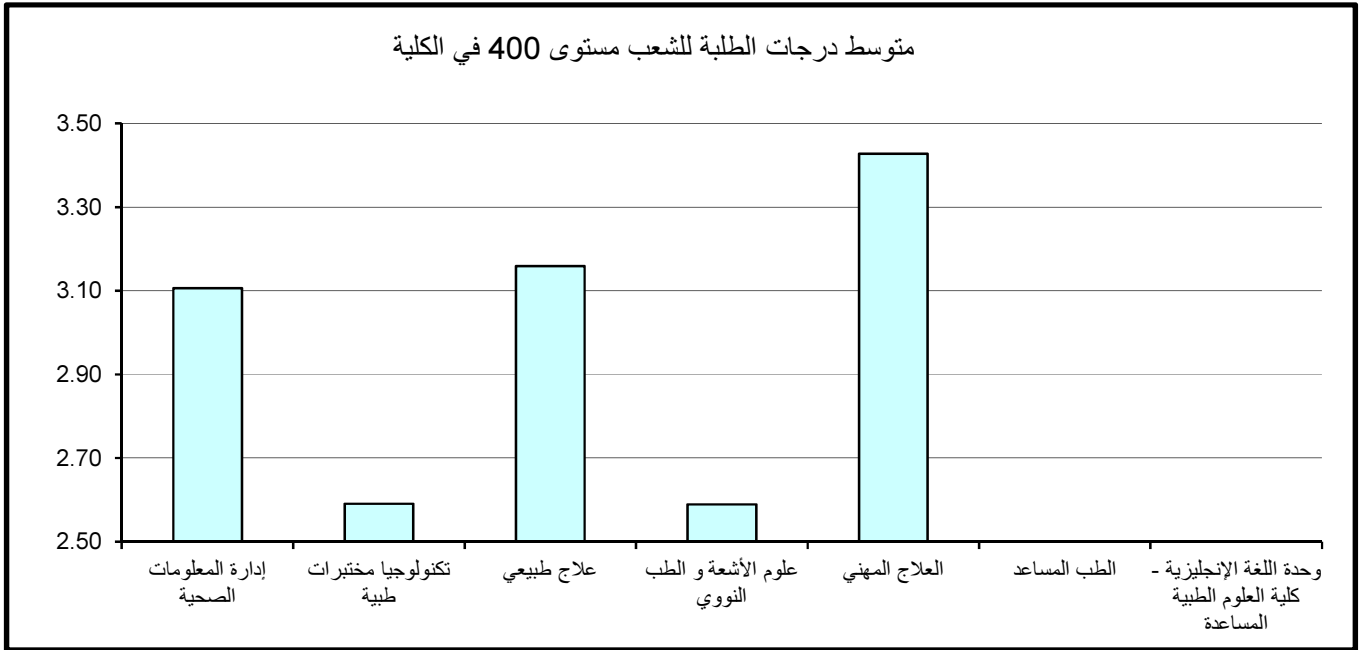
ويتضح من الجدول أن متوسط درجات الطلبة في الكلية للشعب مستوى 400 بلغ 2.97 وهو معدل (B-) لمتوسط عدد طلبه قدره 17 طالب.

وقد كانت أعلى متوسطات درجات الطلبة في الكلية للشعب مستوى 400 في قسم العلاج المهني حيث بلغ 3.43 وهو معدل (B+) بمتوسط عدد 17 طالب. في حين بلغ أدنى متوسط 2.589 في قسم علوم الأشعة والطب النووي بمتوسط عدد 14 طالب بالشعبة معدل (C+).

وبدراسة متوسط درجات الطلبة في الشعب مستوى 400 كل على حده يلاحظ بأن أعلى متوسط لدرجات الطلبة قد بلغ 3.67 (وهو معدل A-) في قسم العلاج المهني بعدد كبير من الطلبة قدره 17 طالب للشعبة. وأدنى متوسط لدرجات الطلبة قد بلغ 2.17 (C) بمعدل 7 طلاب للشعبة في قسم علوم الأشعة والطب النووي.

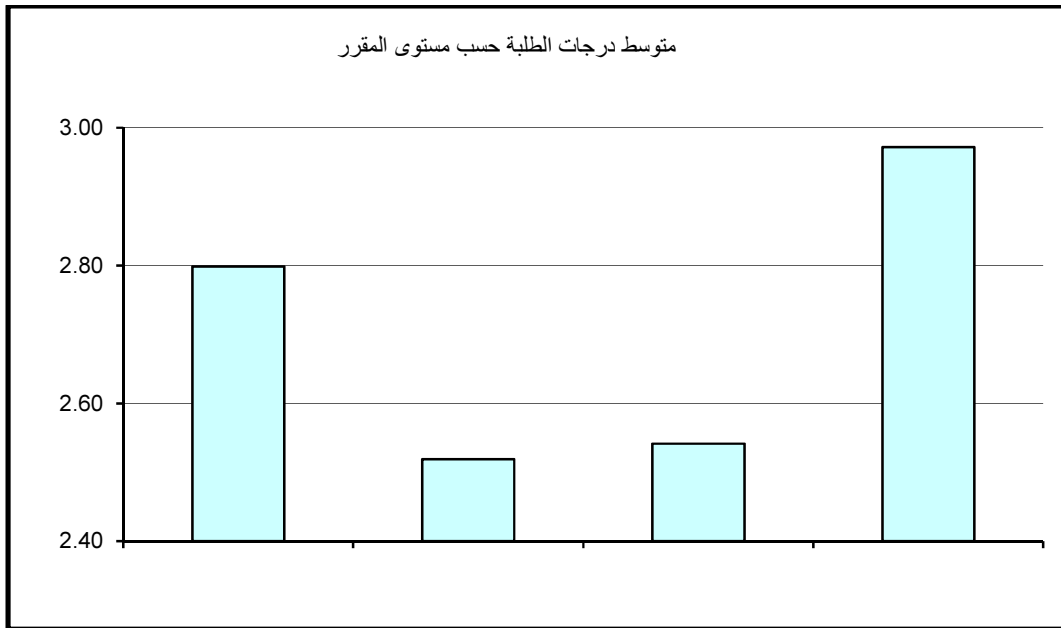
جدول (30) : متوسط درجات الطلبة للشعب مستوى 400 في الكلية

متوسط عدد الطلبة	المتوسط	متوسط عدد الطلبة	الأدنى	متوسط عدد الطلبة	الأعلى	القسم
10	3.11	10	2.79	10	3.43	إدارة المعلومات الصحية
33	2.591	33	2.59	33	2.59	تكنولوجيا مختبرات طبية
28	3.16	28	2.81	28	3.51	علاج طبيعي
14	2.589	7	2.17	23	2.99	علوم الأشعة و الطب النووي
17	3.43	17	3.18	17	3.67	العلاج المهني
						الطب المساعد
						وحدة اللغة الإنجليزية - كلية العلوم الطبية المساعدة
17	2.97	7	2.17	17	3.67	إجمالي العلوم الطبية المساعدة



5- مقارنة متوسط درجات الطلبة حسب مستوى المقرر

وبمقارنة متوسط درجات الطلبة حسب مستوى المقرر نلاحظ أن أدنى متوسط لدرجات الطلبة في الكلية عند مستوى 200 وأعلى متوسط لدرجات الطلبة في الكلية عند مستوى 400.



6 - كلية التربية

أولاً: متوسط درجات الطلبة (GPA) في كلية التربية

بلغ متوسط درجات الطلبة في كلية التربية 3.02 وهو معدل (B) وذلك لمتوسط عدد طلبة قدره 42 طالب و يعتبر ذلك معدلاً مرتفعاً مقارنة بالمعدل المتعارف عليه وهو معدل C (2.00). وقد كانت أعلى متوسطات درجات الطلبة في قسم ادارة التربية و بلغت 3.24 وهو معدل (B) بمتوسط عدد 44 طالب وأدناها في وحدة اللغة الإنجليزية - كلية التربية و بلغت 2.48 وهو معدل (C+) بمتوسط 28 طالب، كما في جدول 31 الذي يبين متوسط درجات الطلبة ومتوسطات الدرجات الأعلى والأدنى في الكلية.

وبدراسة متوسط درجات الطلبة في الشعب كل على حده يلاحظ بأن أعلى متوسط قد بلغ 4.00 وهو معدل (A) في كل من قسم اصول تربية بعدد كبير قدره 50 طالب للشعبه و قسم مناهج وطرق تدريس بعدد 7 طلاب للشعبه .

والجدير بالذكر وجود شعبة ذات متوسط مرتفع (معدل A-) في كل من قسم ادارة التربية و بعدد كبير من الطلبة قدره 61 طالب بالشعبه و كذلك في قسم علم نفس تربوي بعدد كبير قدره 85 طالب للشعبه. من جانب آخر بلغ أدنى متوسط لدرجات الطلبة في الشعب 0.84 وهو (معدل يمثل D) في ادارة التربية بعدد 19 طالب للشعبه .

ثانياً: متوسط درجات الطلبة في كلية التربية حسب مستوى المقررات

تم احتساب ودراسة متوسط درجات الطلبة في كلية التربية بعد تصنيف المقررات إلى مستوياتها المختلفة 100-200-300-400 وتبين الآتي:

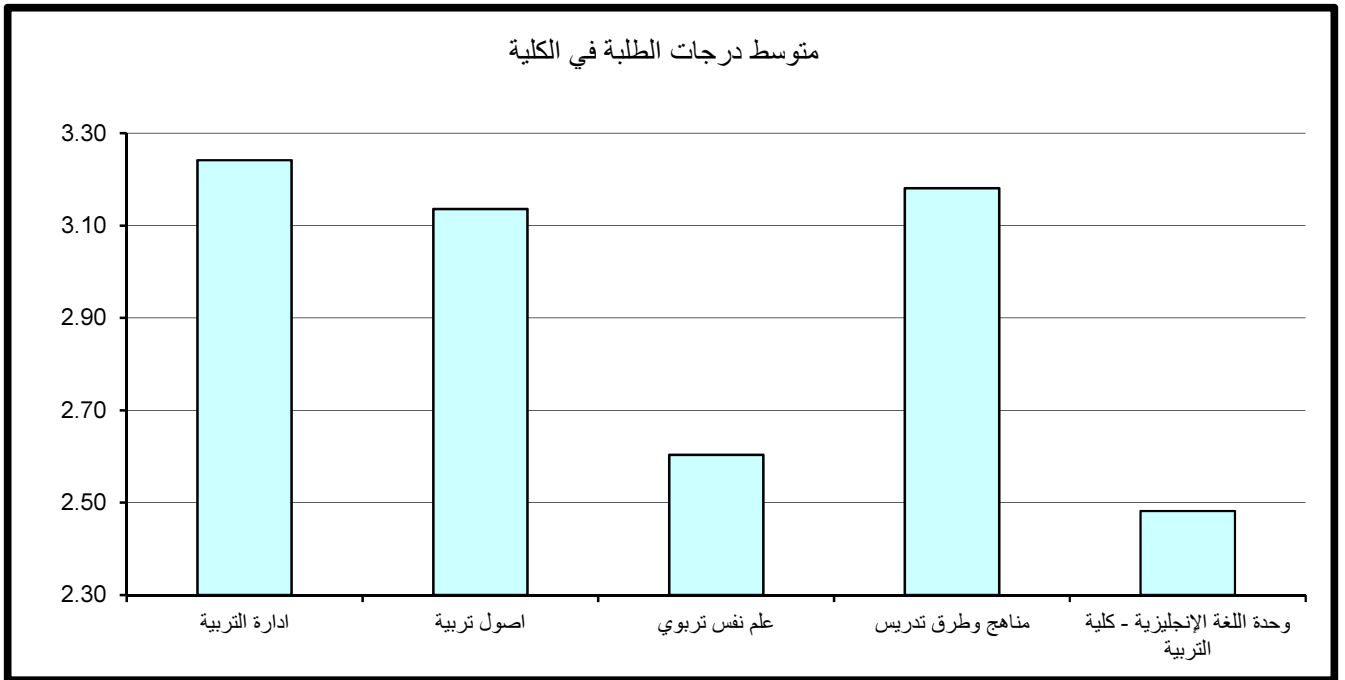
1- متوسط درجات الطلبة لشعب كلية التربية مستوى 100

جدول 32 يبين متوسط درجات الطلبة ومتوسطات الدرجات الأعلى والأدنى في الكلية للشعب مستوى 100.

كلية التربية

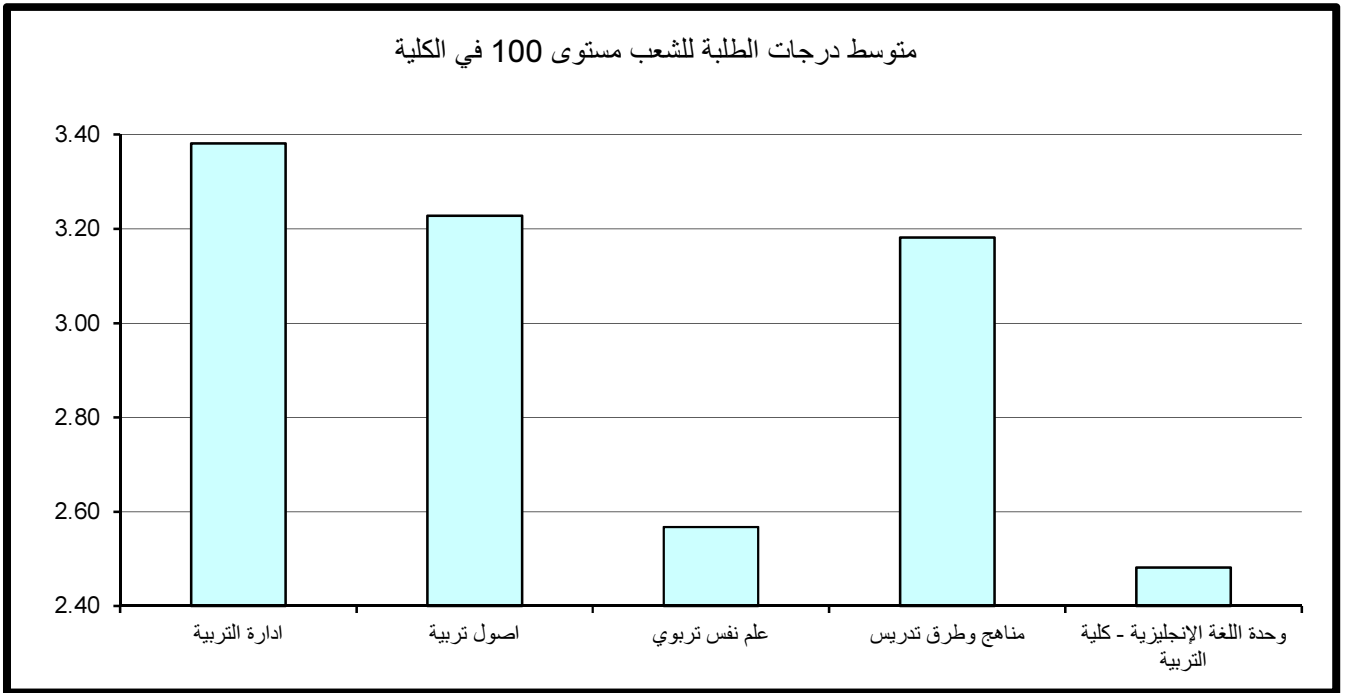
جدول (31) : متوسط درجات الطلبة في الكلية

العدد المتوسط الطلبة	المتوسط	العدد المتوسط الطلبة	الأدنى	العدد المتوسط الطلبة	الأعلى	القسم
44	3.24	19	0.84	61	3.93	ادارة التربية
46	3.14	22	2.30	50	4.00	اصول تربيه
62	2.60	2	1.00	85	3.94	علم نفس تربوي
36	3.18	1	1.30	7	4.00	مناهج وطرق تدريس
28	2.48	1	1.00	1	3.70	وحدة اللغة الإنجليزية - كلية التربية
42	3.02	19	0.84	21	4.00	إجمالي كلية التربية



جدول (32) : متوسط درجات الطلبة للشعب مستوى 100 في الكلية

متوسط عدد الطلبة	المتوسط	متوسط عدد الطلبة	الأدنى	متوسط عدد الطلبة	الأعلى	القسم
48	3.38	51	2.75	54	3.86	ادارة التربية
55	3.23	40	2.67	62	4.00	اصول تربية
61	2.57	24	1.51	72	3.20	علم نفس تربوي
43	3.18	1	1.30	9	4.00	مناهج وطرق تدريس
28	2.48	1	1.00	1	3.70	وحدة اللغة الإنجليزية - كلية التربية
42	2.94	1	1.00	36	4.00	إجمالي كلية التربية



ويتضح من الجدول أن متوسط درجات الطلبة في كلية التربية للشعب مستوى 100 قد بلغ 2.94 بمعدل (B-) وذلك لمتوسط عدد طلبه قدره 42 طالب.

وقد كانت أعلى متوسطات درجات الطلبة في الكلية للشعب مستوى 100 في قسم إدارة التربية حيث بلغ 3.38 وهو معدل (B+) لمتوسط عدد طلبة قدرة 48 طالب ويعتبر ذلك المعدل مرتفعاً نسبياً للشعب مستوى 100. في حين بلغ أدنى متوسط 2.48 (C+) في وحدة اللغة الإنجليزية - كلية التربية بمتوسط عدد 28 طالب.

وبدراسة متوسط درجات الطلبة في الشعب مستوى 100 كل على حده يلاحظ بأن أعلى متوسط لدرجات الطلبة قد بلغ 4.00 (A) لعدد كبير في قسم اصول تربيته قدره 62 طالب للشعبة و في قسم مناهج و طرق تدريس بعدد 9 طلاب للشعبة. و نلاحظ وجود شعبة في قسم ادارة التربية ذات متوسط مرتفع قد بلغ 3.86 (A-) ولعدد كبير من الطلبة قدره 54 طالب في الشعبة.

وأدنى متوسط لدرجات الطلبة قد بلغ 1.00 (D) لعدد طالب واحد بالشعبة في وحدة اللغة الإنجليزية - كلية التربية.

2- متوسط درجات الطلبة لشعب كلية التربية مستوى 200

جدول 33 يبين متوسط درجات الطلبة ومتوسطات الدرجات الأعلى والأدنى في الكلية للشعب مستوى 200.

و يتضح من الجدول أن متوسط درجات الطلبة في كلية التربية للشعب مستوى 200 قد بلغ 3.00 بمعدل (B) وذلك لمتوسط عدد طلبه قدره 38 طالب.

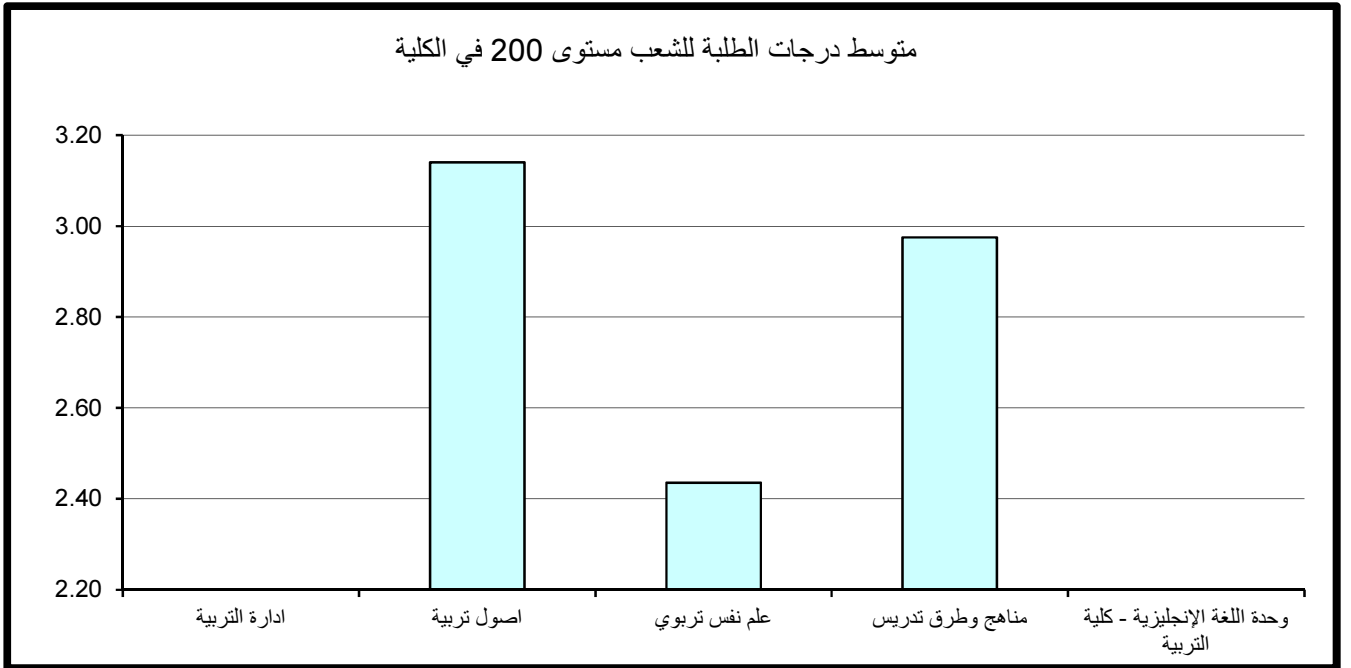
وقد كانت أعلى متوسطات درجات الطلبة في الكلية للشعب مستوى 200 في قسم اصول تربية وقد بلغ 3.14 (B) بمتوسط عدد من الطلبة قدره 48 طالب للشعبة. أما أدنى متوسط فقد بلغ 2.44 (C+) في قسم علم نفس تربوي بمتوسط عدد 55 طالب للشعبة.

وبدراسة متوسط درجات الطلبة في الشعب مستوى 200 كل على حده يلاحظ بأن أعلى متوسط لدرجات الطلبة قد بلغ 4.00 (A) بمتوسط بعدد كبير 66 طالب للشعبة في اصول تربيته و في قسم مناهج و طرق تدريس بعدد طالين للشعبة .

أما أدنى معدل فكان 1.65 (D+) لعدد طالين للشعبة في قسم مناهج وطرق تدريس.

جدول (33) : متوسط درجات الطلبة للشعب مستوى 200 في الكلية

متوسط عدد الطلبة	المتوسط	متوسط عدد الطلبة	الأدنى	متوسط عدد الطلبة	الأعلى	القسم
						ادارة التربية
48	3.14	22	2.30	66	4.00	اصول تربية
55	2.44	65	2.13	63	3.21	علم نفس تربوي
24	2.98	2	1.65	2	4.00	مناهج وطرق تدريس
						وحدة اللغة الإنجليزية - كلية التربية
38	3.00	2	1.65	34	4.00	إجمالي كلية التربية



3- متوسط درجات الطلبة لشعب كلية التربية مستوى 300

يتضح من الجدول رقم 34 الذي يبين متوسط درجات الطلبة ومتوسطات الدرجات الأعلى والأدنى في الكلية للشعب مستوى 300.

أن متوسط درجات الطلبة في كلية التربية للشعب مستوى 300 قد بلغ 3.01 (B) وذلك لمتوسط عدد طلبة قدره 40 طالب.

وقد كانت أعلى متوسطات درجات الطلبة في الكلية للشعب مستوى 300 في قسم إدارة التربية حيث بلغ 3.23 وهو معدل (B) بمتوسط عدد 47 طالب للشعبة، في حين بلغ أدنى متوسط 2.81 في قسم علم نفس تربوي بمتوسط عدد 67 طالب وهو معدل (B-).

وبدراسة متوسط درجات الطلبة في الشعب مستوى 300 كل على حده يلاحظ بأن أعلى متوسط لدرجات الطلبة قد بلغ 4.00 (A) بعدد طالب واحد للشعبة في قسم مناهج وطرق تدريس و نلاحظ وجود شعبة في قسم علم نفس تربوي ذات متوسط مرتفع قد بلغ 3.94 (معدل A-) ولعدد كبير من الطلبة قدره 85 طالب في الشعبة.

وأدنى متوسط لدرجات الطلبة قد بلغ 1.52 (معدل D+) بعدد 37 طالب للشعبة في قسم علم نفس تربوي.

4- متوسط درجات الطلبة لشعب كلية التربية مستوى 400

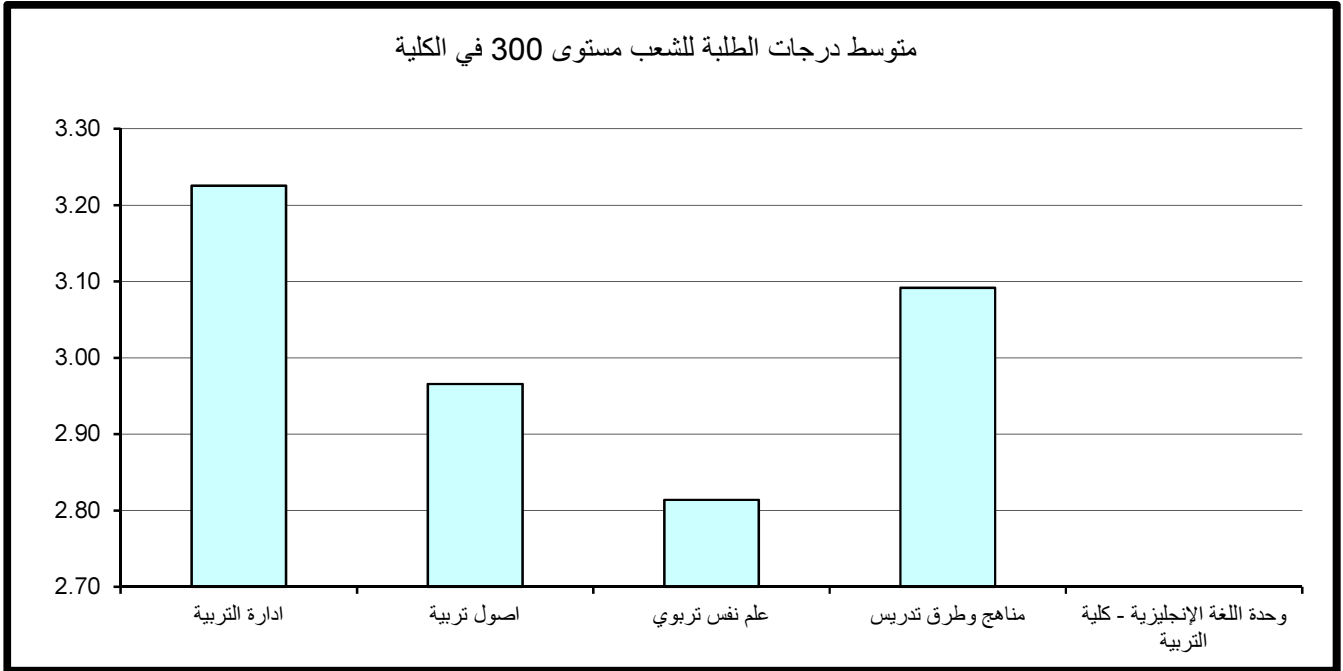
جدول 35 يبين متوسط درجات الطلبة ومتوسطات الدرجات الأعلى والأدنى في الكلية للشعب مستوى 400.

ويتضح من الجدول أن متوسط درجات الطلبة في كلية التربية للشعب مستوى 400 قد بلغ 3.15 معدل (B) لمتوسط عدد طلبة قدره 44 طالب.

وقد كانت أعلى متوسطات درجات الطلبة في الكلية للشعب مستوى 400 في قسم مناهج وطرق تدريس حيث بلغ 3.38 وهو معدل (B+) بمتوسط عدد طلبة 40 طالب للشعبة. في حين بلغ أدنى متوسط 2.32 في قسم علم نفس تربوي بمتوسط عدد 57 طالب وهو معدل (C+).

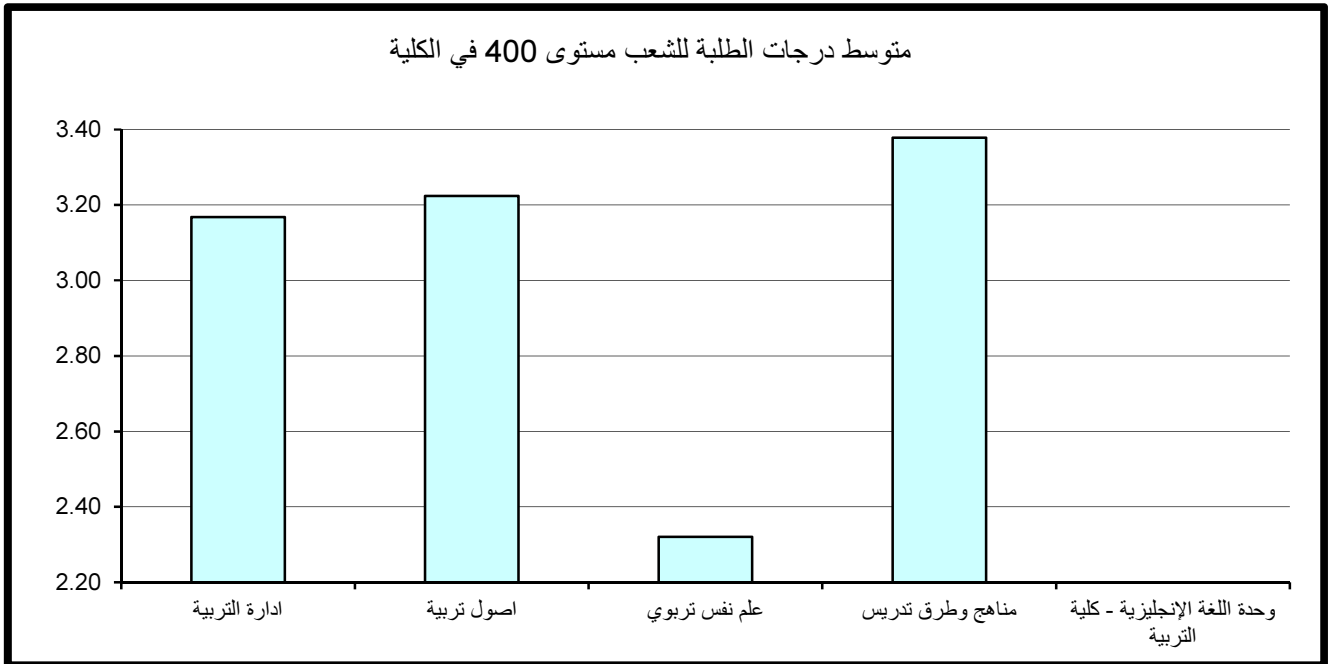
جدول (34) : متوسط درجات الطلبة للشعب مستوى 300 في الكلية

متوسط عدد الطلبة	المتوسط	متوسط عدد الطلبة	الأدنى	متوسط عدد الطلبة	الأعلى	القسم
47	3.23	45	3.08	46	3.45	ادارة التربية
32	2.97	2	2.50	52	3.63	اصول تربية
67	2.81	37	1.52	85	3.94	علم نفس تربوي
30	3.09	2	1.85	1	4.00	مناهج وطرق تدريس
						وحدة اللغة الإنجليزية - كلية التربية
40	3.01	37	1.52	1	4.00	إجمالي كلية التربية



جدول (35) : متوسط درجات الطلبة للشعب مستوى 400 في الكلية

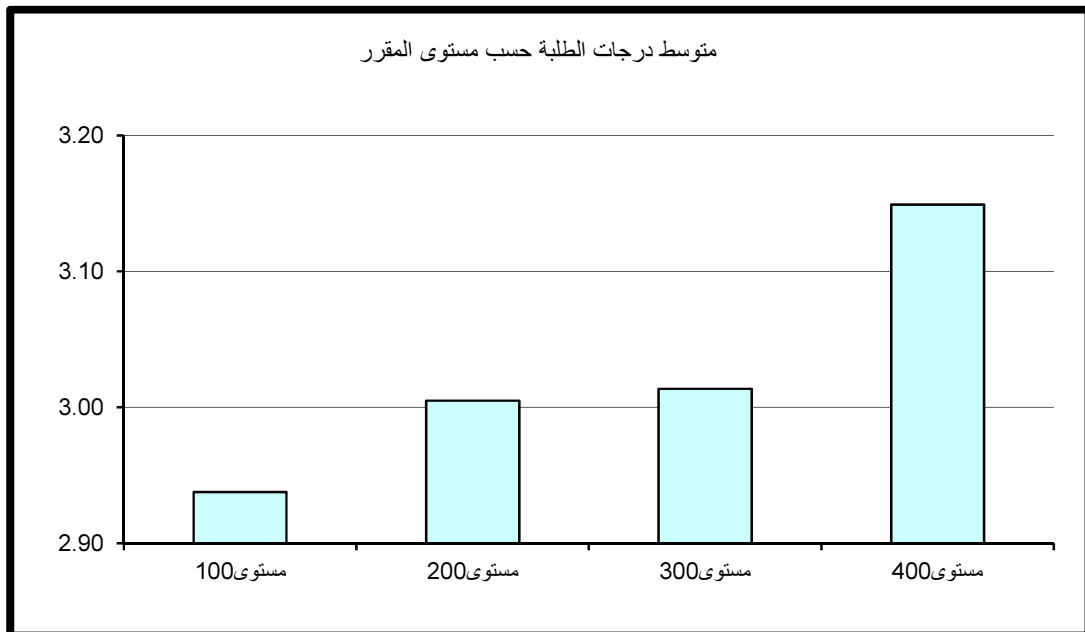
متوسط عدد الطلبة	المتوسط	متوسط عدد الطلبة	الأدنى	متوسط عدد الطلبة	الأعلى	القسم
42	3.17	19	0.84	61	3.93	ادارة التربية
49	3.22	59	2.71	7	4.00	اصول تربيه
57	2.32	2	1.00	86	3.13	علم نفس تربوي
40	3.38	30	1.69	10	4.00	مناهج وطرق تدريس
						وحدة اللغة الإنجليزية - كلية التربية
44	3.15	19	0.84	10	4.00	إجمالي كلية التربية



وبدراسة متوسط درجات الطلبة في الشعب مستوى 400 كل على حده يلاحظ بأن أعلى متوسط لدرجات الطلبة قد بلغ 4.00 (A) في قسم اصول تربية لعدد 7 طالب وفي قسم مناهج وطرق تدريس لعدد 10 طلاب للشعبة. وأدنى متوسط لدرجات الطلبة قد بلغ 0.84 (وهو معدل يمثل D) لعدد 19 طالب بالشعبة في قسم ادارة التربية .

5- مقارنة متوسط درجات الطلبة حسب مستوى المقرر

نلاحظ من الرسم التوضيحي أدنى متوسط لدرجات الطلبة في الكلية عند مستوى 100 وأعلى متوسط لدرجات الطلبة في الكلية عند مستوى 400.



7 - كلية الشريعة والدراسات الإسلامية

أولاً: متوسط درجات الطلبة (GPA) في كلية الشريعة

بلغ متوسط درجات الطلبة في كلية الشريعة 2.63 (C+) وذلك لمتوسط عدد طلبة قدره 44 طالب. وقد كانت أعلى متوسطات درجات الطلبة في قسم الفقه و اصول الفقه و قد بلغت 2.96 معدل (B-) بمتوسط عدد كبير من الطلبة قدره 60 طالب، وأدناها في قسم التفسير والحديث بمتوسط 30 طالب حيث بلغت 2.38 (C+) كما في جدول 36 الذي يبين متوسط درجات الطلبة ومتوسطات الدرجات الأعلى والأدنى في الكلية.

وبدراسة متوسط درجات الطلبة في الشعب كل على حده يلاحظ بأن أعلى متوسط قد بلغ 4.00 (A) في قسم الفقه وأصول الفقه بعدد كبير من الطلبة قدره 60 طالب بينما كان بمعدل طبيعي في قسم الفقه المقارن بعدد 5 طلاب للشعبه .

ونلاحظ تكرار ظاهرة الشعب ذات المعدل المرتفع (معدل A-) وبعدهد كبير من الطلبة في بقية أقسام الكلية بعدد يفوق 15 طالب للشعبه .

من جانب آخر بلغ أدنى متوسط لدرجات الطلبة في الشعب 0.00 (معدل F) بعدد طالب واحد بالشعبة في قسم العقيدة واصول الدعوه و قسم الفقه المقارن ، و نلاحظ وجود شعبة في قسم التفسير و الحديث ذات معدل منخفض 0.44 (معدل يمثل D) وبعدهد كبير من الطلبة قدره 16 طالب بالشعبة.

* (قسم الشريعة عبارة عن المقررات المشتركة لإقسام كلية الشريعة مستوى 100).

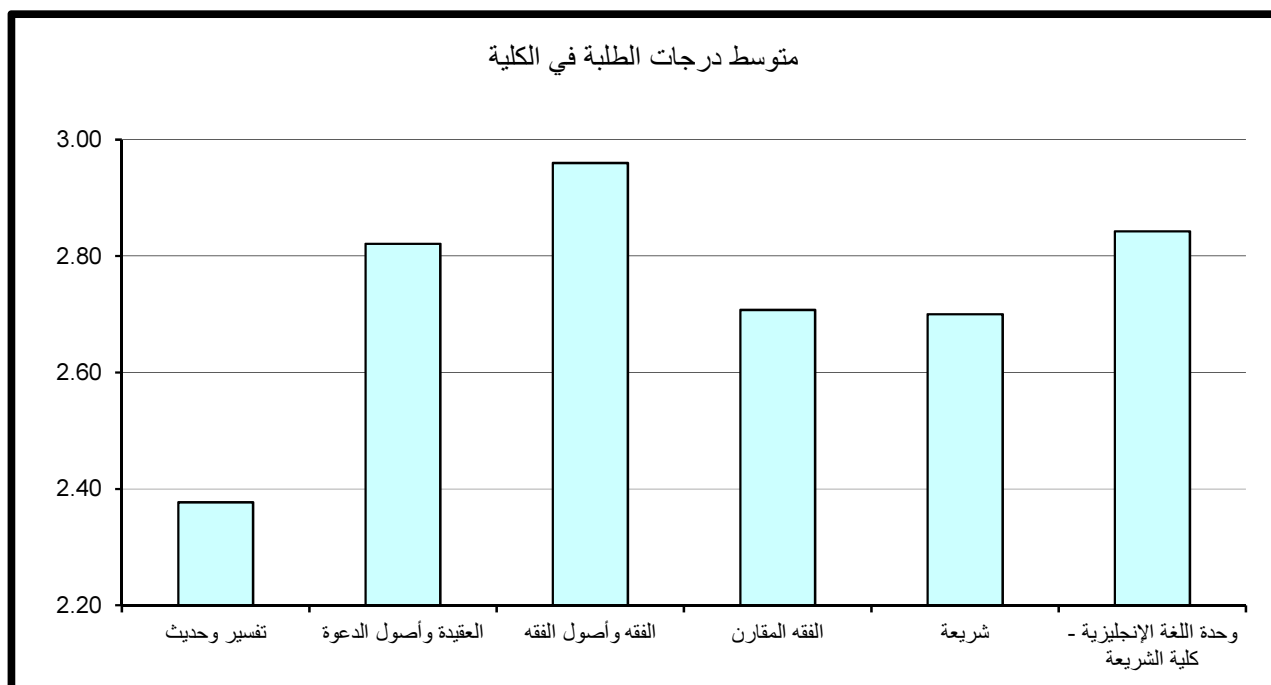
ثانياً: متوسط درجات الطلبة في كلية الشريعة حسب مستوى المقررات

تم احتساب ودراسة متوسط درجات الطلبة في كلية الشريعة بعد تصنيف المقررات إلى مستوياتها المختلفة 100-200-300-400 وتبين الآتي:

كلية الشريعة

جدول (36) : متوسط درجات الطلبة في الكلية

القسـم	الأعلى	متوسط عدد الطلبة	الأدنى	متوسط عدد الطلبة	المتوسط	متوسط عدد الطلبة
تفسير وحديث	3.89	15	0.44	16	2.38	30
العقيدة وأصول الدعوة	3.92	68	0.00	1	2.82	53
الفقه وأصول الفقه	4.00	60	1.46	46	2.96	60
الفقه المقارن	4.00	5	0.00	1	2.71	48
شريعة	3.67	74	0.94	41	2.70	61
وحدة اللغة الإنجليزية - كلية الشريعة	3.44	47	2.31	20	2.84	33
إجمالي كلية الشريعة	4.00	33	0.00	1	2.63	44



1- متوسط درجات الطلبة لشعب كلية الشريعة مستوى 100

جدول 37 يبين متوسط درجات الطلبة ومتوسطات الدرجات الأعلى والأدنى في الكلية للشعب مستوى 100.

أن متوسط درجات الطلبة في الكلية للشعب مستوى 100 قد بلغ 2.34 بمعدل (C+) وذلك لمتوسط عدد طلبه قدره 45 طالب .

وقد كانت أعلى متوسطات درجات الطلبة في وحدة اللغة الإنجليزية - كلية الشريعة و قد بلغت 2.84 معدل (B-) بمتوسط عدد 33 طالب و يليه قسم الفقه و اصول الفقه بمتوسط 2.76 معدل (B-) بمتوسط عدد 58 طالب ، في حين بلغ أدنى متوسط 2.03 في قسم التفسير والحديث بمتوسط عدد 32 طالب وهو معدل (C).

وبدراسة متوسط درجات الطلبة في الشعب مستوى 100 كل على حده يلاحظ بأن أعلى متوسط لدرجات الطلبة قد بلغ 3.86 (A-) في قسم العقيدة وأصول الدعوة بعدد كبير من الطلبة قدره 75 طالب بالشعبة. وتتكرر ظاهرة الشعب ذات معدل مرتفع (A-) وبعدد كبير من الطلبة يفوق 74 طالب بالشعبة في قسم الفقه وأصول الفقه و قسم الفقه المقارن و قسم الشريعة .

وأدنى متوسط لدرجات الطلبة قد بلغ 0.34 (معدل يمثل D) بعدد طلبه قدره 59 طالب للشعبة في قسم العقيدة وأصول الدعوة .

2- متوسط درجات الطلبة لشعب كلية الشريعة مستوى 200

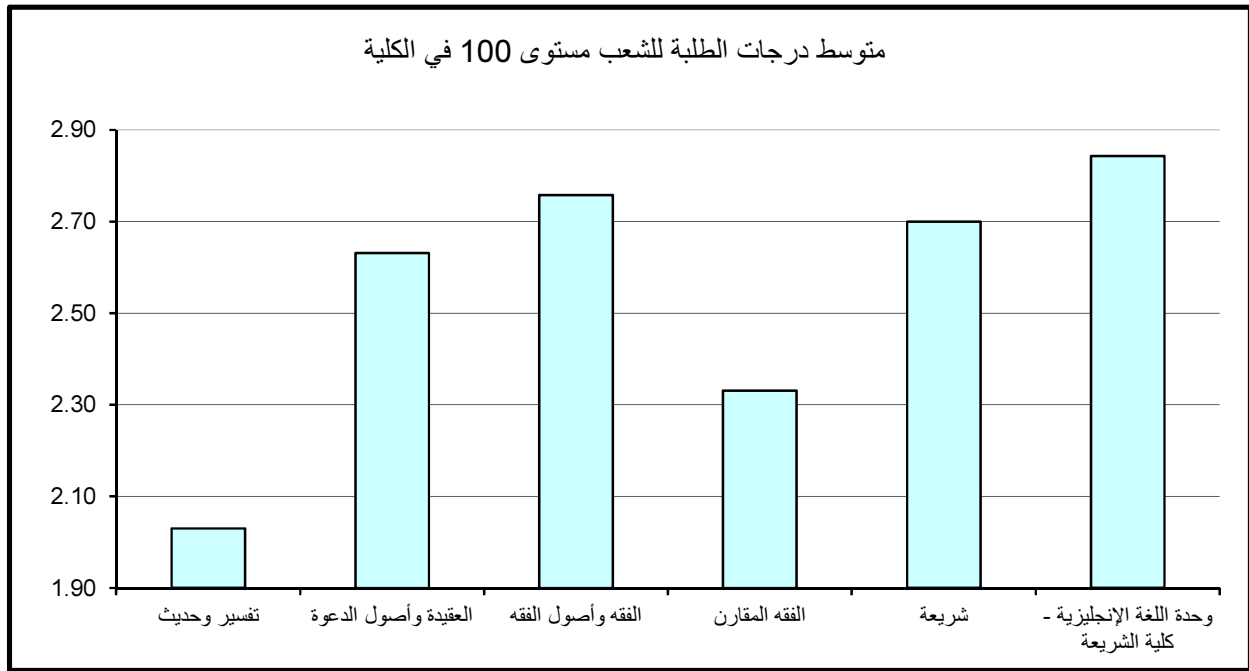
يتضح من الجدول رقم 38 الذي يبين متوسط درجات الطلبة ومتوسطات الدرجات الأعلى والأدنى في الكلية للشعب مستوى 200.

أن متوسط درجات الطلبة في الكلية للشعب مستوى 200 قد بلغ 2.63 بمعدل (C+) وذلك لمتوسط عدد طلبه قدره 43 طالب.

وقد كانت أعلى متوسطات درجات الطلبة في الكلية للشعب مستوى 200 في قسم العقيدة و اصول الدعوة حيث بلغ 3.21 (B) بمتوسط عدد 57 طالب ويعتبر ذلك المعدل مرتفعاً نسبياً للشعب مستوى 200 وأدنى متوسط 2.38 (C) في قسم التفسير والحديث و بلغ متوسط عدد الطلبة 34 طالب للشعبة.

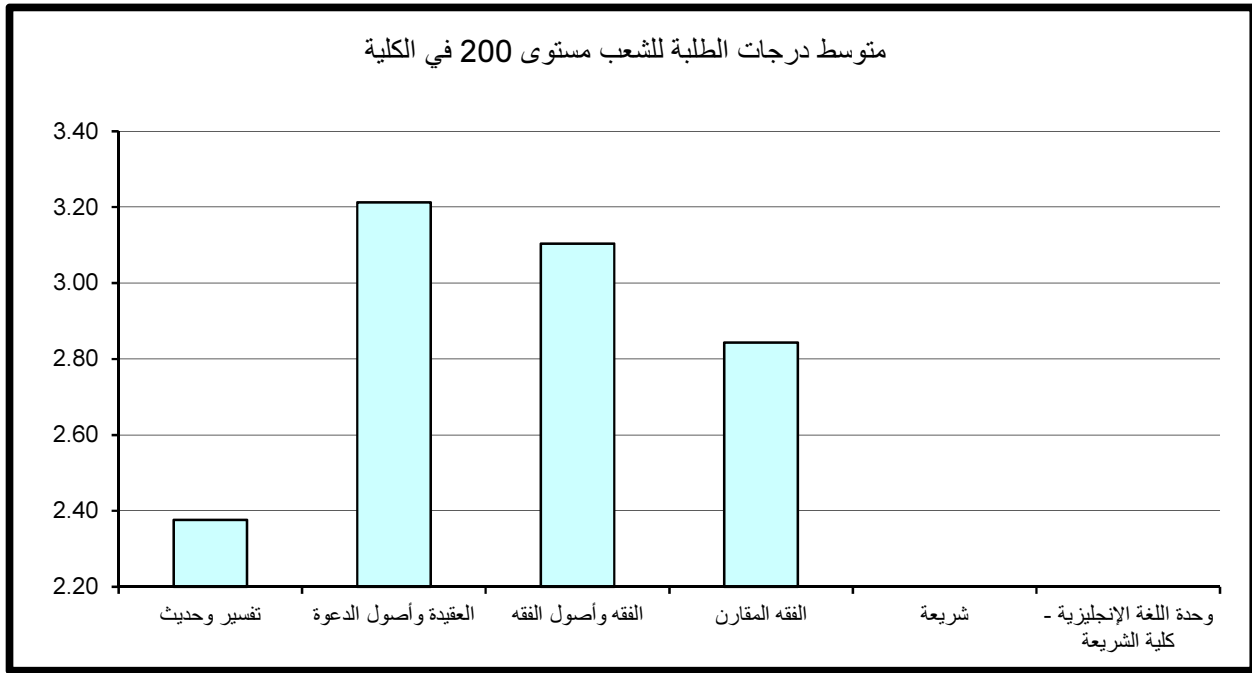
جدول (37) : متوسط درجات الطلبة للشعب مستوى 100 في الكلية

متوسط عدد الطلبة	المتوسط	متوسط عدد الطلبة	الأدنى	متوسط عدد الطلبة	الأعلى	القسم
32	2.03	16	0.44	66	3.50	تفسير وحديث
60	2.63	59	0.34	75	3.86	العقيدة وأصول الدعوة
58	2.76	46	1.46	74	3.80	الفقه وأصول الفقه
55	2.33	56	0.94	74	3.82	الفقه المقارن
61	2.70	41	0.94	74	3.67	شريعة
33	2.84	20	2.31	47	3.44	وحدة اللغة الإنجليزية - كلية الشريعة
45	2.34	59	0.34	75	3.86	إجمالي كلية الشريعة



جدول (38) : متوسط درجات الطلبة للشعب مستوى 200 في الكلية

متوسط عدد الطلبة	المتوسط	متوسط عدد الطلبة	الأدنى	متوسط عدد الطلبة	الأعلى	القسم
34	2.38	9	0.73	74	3.84	تفسير وحديث
57	3.21	59	2.17	68	3.92	العقيدة وأصول الدعوة
61	3.10	25	1.81	60	4.00	الفقه وأصول الفقه
55	2.84	31	1.12	79	3.81	الفقه المقارن
						شريعة
						وحدة اللغة الإنجليزية - كلية الشريعة
43	2.63	9	0.73	60	4.00	إجمالي كلية الشريعة



وبدراسة متوسط درجات الطلبة في الشعب مستوى 200 كل على حده يلاحظ بأن أعلى متوسط لدرجات الطلبة قد بلغ 4.00 وهو معدل (A) في قسم الفقه وأصول الفقه بعدد كبير جدا من الطلبة قدره 60 طالب بالشعبة. وتتكرر ظاهرة الشعب ذات معدل مرتفع (A-) لبقية اقسام الكليه وبعدد كبير من الطلبة يفوق 60 طالب بالشعبة .

أما أدنى معدل فكان 0.73 وهو (معدل يمثل D) بمعدل 9 طالب بالشعبة في قسم التفسير والحديث.

3- متوسط درجات الطلبة لشعب كلية الشريعة مستوى 300

جدول 39 يبين متوسط درجات الطلبة ومتوسطات الدرجات الأعلى والأدنى في الكلية للشعب مستوى 300.

ويتضح من الجدول أن متوسط درجات الطلبة في الكلية للشعب مستوى 300 قد بلغ 2.89 بمعدل (B-) وذلك لمتوسط عدد طلبه قدره 46 طالب.

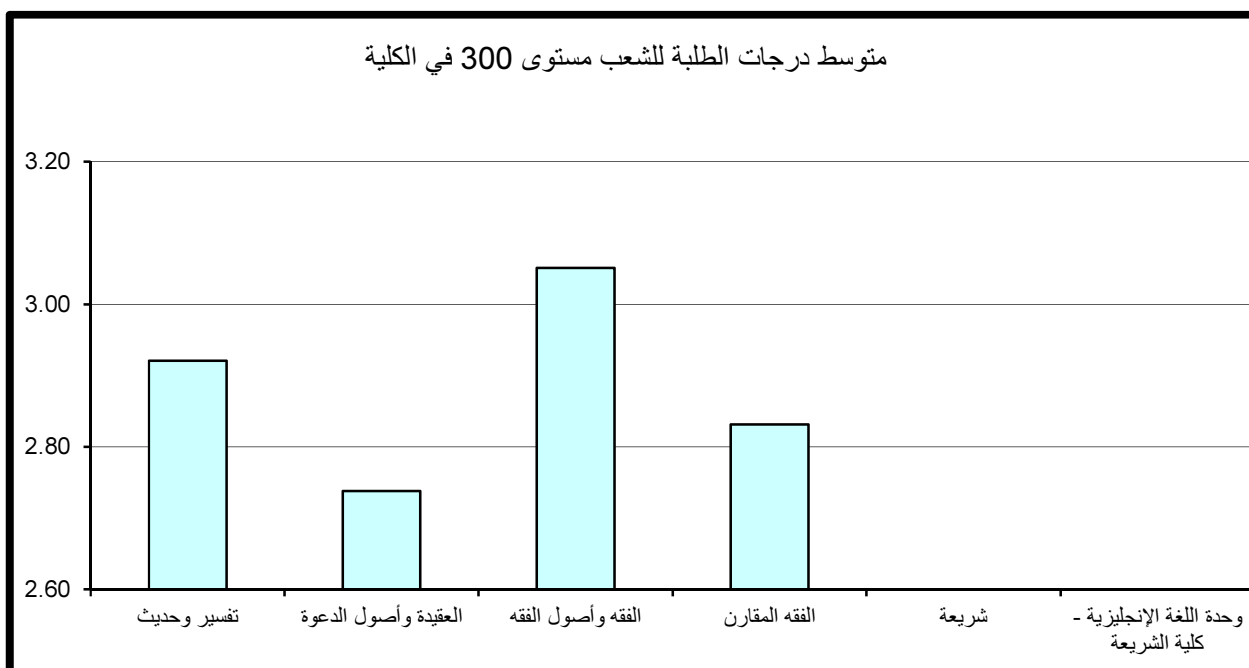
وقد كانت أعلى متوسطات درجات الطلبة في الكلية للشعب مستوى 300 قد بلغ 3.05 وهو معدل (B) في قسم الفقه و اصول الفقه بمتوسط 64 طالب للشعبة، في حين بلغ أدنى متوسط 2.74 في قسم العقيدة وأصول الدعوة بمتوسط عدد 51 طالب وهو معدل (B-).

وبدراسة متوسط درجات الطلبة في الشعب مستوى 300 كل على حده يلاحظ بأن أعلى متوسط لدرجات الطلبة قد بلغ 4.00 (A) في قسم الفقه المقارن بعدد 5 طلاب للشعبة. وتتكرر ظاهرة الشعب ذات معدل مرتفع (A-) وبعدد كبير من الطلبة في باقي أقسام الكلية.

و أدنى متوسط لدرجات الطلبة قد بلغ 0.00 (F) بعدد طالب للشعبة في كل من قسم العقيدة وأصول الدعوة و قسم الفقه المقارن .

جدول (39) : متوسط درجات الطلبة للشعب مستوى 300 في الكلية

متوسط عدد الطلبة	المتوسط	متوسط عدد الطلبة	الأدنى	متوسط عدد الطلبة	الأعلى	القسم
16	2.92	12	1.23	15	3.89	تفسير وحديث
51	2.74	1	0.00	78	3.90	العقيدة وأصول الدعوة
64	3.05	36	1.59	92	3.85	الفقه وأصول الفقه
39	2.83	1	0.00	5	4.00	الفقه المقارن
						شريعة
						وحدة اللغة الإنجليزية - كلية الشريعة
46	2.89	1	0.00	5	4.00	إجمالي كلية الشريعة



4- متوسط درجات الطلبة لشعب الكلية الشريعة مستوى 400

يتضح من الجدول رقم 40 الذي يبين متوسط درجات الطلبة ومتوسطات الدرجات الأعلى والأدنى في الكلية للشعب مستوى 400.

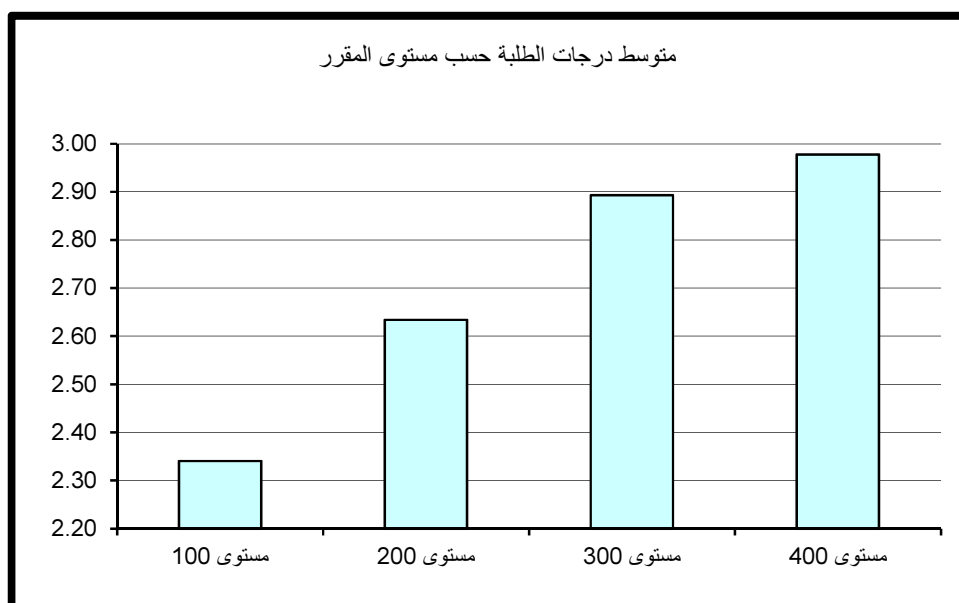
أن متوسط درجات الطلبة في الكلية للشعب مستوى 400 قد بلغ 2.98 (B-) لمتوسط عدد طلبه قدره 41 طالب .

وقد كانت أعلى متوسطات درجات الطلبة في الكلية للشعب مستوى 400 في قسم التفسير و الحديث حيث بلغ 3.19 (B) وبمتوسط عدد 28 طالب. في حين بلغ أدنى متوسط 2.82 في قسم الفقه المقارن بمتوسط عدد 52 طالب وهو معدل (B-).

وبدراسة متوسط درجات الطلبة في الشعب مستوى 400 كل على حده يلاحظ بأن أعلى متوسط لدرجات الطلبة قد بلغ 3.66 (A-) في قسم العقيدة و اصول الدعوه وبعدهد كبير قدرة 69 طالب للشعبة . وأدنى متوسط لدرجات الطلبة قد بلغ 1.79 (C-) بعدد من الطلبة قدره 29 طالب للشعبة في قسم الفقه وأصول الفقه.

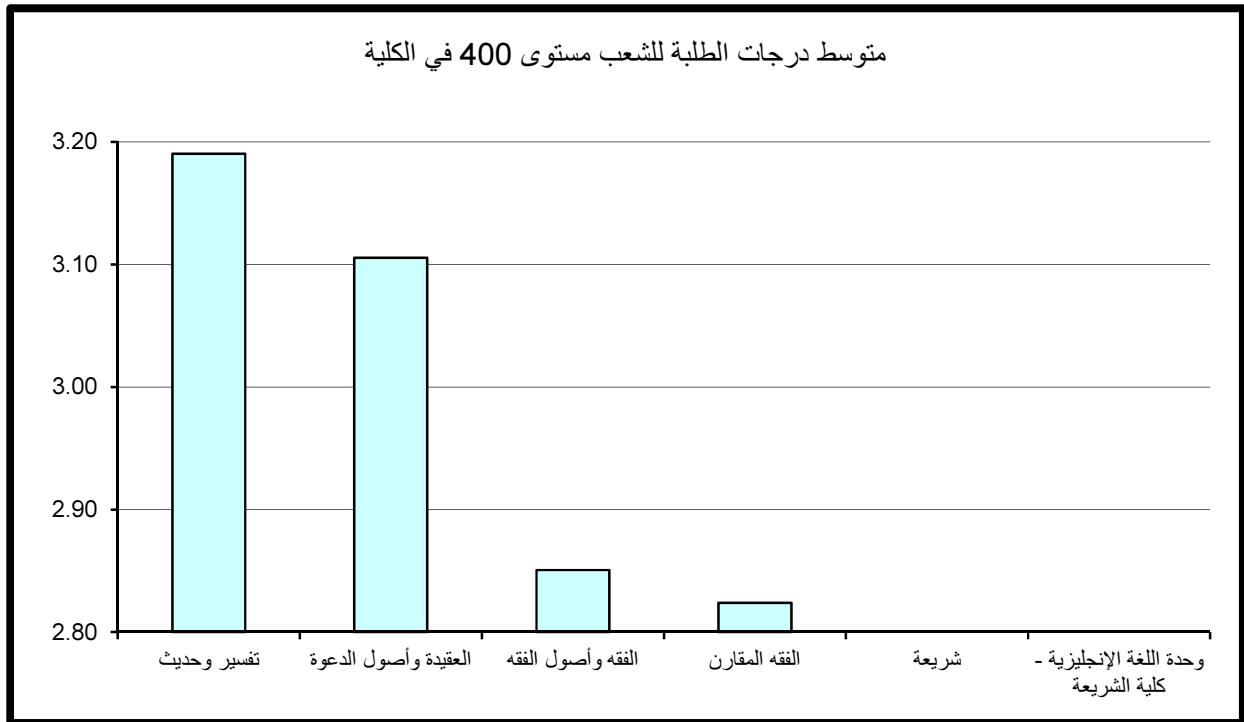
5- مقارنة متوسط درجات الطلبة حسب مستوى المقرر

نلاحظ من الرسم التوضيحي أن أدنى متوسط لدرجات الطلبة في الكلية عند مستوى 100 وأعلى متوسط لدرجات الطلبة في الكلية عند مستوى 400.



جدول (40) : متوسط درجات الطلبة للشعب مستوى 400 في الكلية

متوسط عدد الطلبة	المتوسط	متوسط عدد الطلبة	الأدنى	متوسط عدد الطلبة	الأعلى	القسم
28	3.19	20	2.47	12	3.61	تفسير وحديث
32	3.11	8	2.65	69	3.66	العقيدة وأصول الدعوة
48	2.85	29	1.79	66	3.60	الفقه وأصول الفقه
52	2.82	2	2.00	77	3.57	الفقه المقارن
						شريعة
						وحدة اللغة الإنجليزية - كلية الشريعة
41	2.98	29	1.79	69	3.66	إجمالي كلية الشريعة



8 - كلية العلوم الإجتماعية

أولاً: متوسط درجات الطلبة (GPA) في كلية العلوم الإجتماعية

بلغ متوسط درجات الطلبة في كلية العلوم الإجتماعية 2.63 (C+) وذلك لمتوسط عدد طلبة قدره 45 طالب.

وقد كانت أعلى متوسطات درجات الطلبة في قسم علوم المكتبات والمعلومات و بلغت 3.14 (B) بمتوسط عدد طلبة 21 طالب وأدناها بلغت 2.13 (C) بمتوسط 27 طالب في وحدة اللغة الإنجليزية - كلية العلوم الإجتماعية، كما في جدول 41 الذي يبين متوسط درجات الطلبة ومتوسطات الدرجات الأعلى والأدنى في الكلية.

وبدراسة متوسط درجات الطلبة في الشعب كل على حده يلاحظ بأن أعلى متوسط قد بلغ 3.92 (A-) في قسم علم النفس بمتوسط عدد كبير من الطلبة قدره 92 طالب للشعبة. وتكرر ظاهرة الشعب ذات معدل مرتفع (A-) و لعدد كبير من الطلبة في بقية اقسام الكلية.

من جانب آخر بلغ أدنى متوسط لدرجات الطلبة في الشعب 0.94 (معدل يمثل D) في قسم اجتماع و خدمه اجتماعية بعدد 14 طالب للشعبة.

ثانياً: متوسط درجات الطلبة في كلية العلوم الإجتماعية حسب مستوى المقررات

تم احتساب ودراسة متوسط درجات الطلبة في الكلية بعد تصنيف المقررات إلى مستوياتها المختلفة 100-200-300-400 وتبين الآتي:

1- متوسط درجات الطلبة لشعب كلية العلوم الإجتماعية مستوى 100

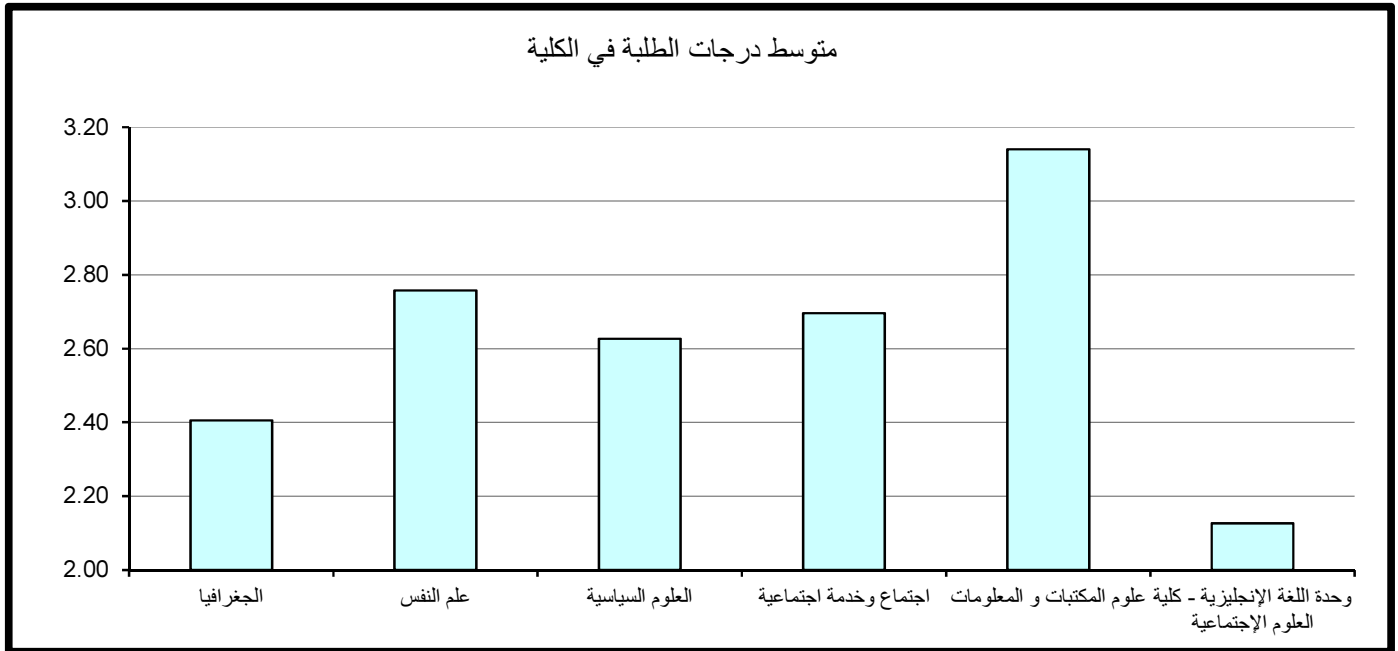
ويتضح من الجدول رقم 42 الذي يبين متوسط درجات الطلبة ومتوسطات الدرجات الأعلى والأدنى في الكلية للشعب مستوى 100.

أن متوسط درجات الطلبة في الكلية للشعب مستوى 100 قد بلغ 2.60 بمعدل (C+) وذلك لمتوسط عدد طلبة قدره 49 طالب.

كلية العلوم الإجتماعية

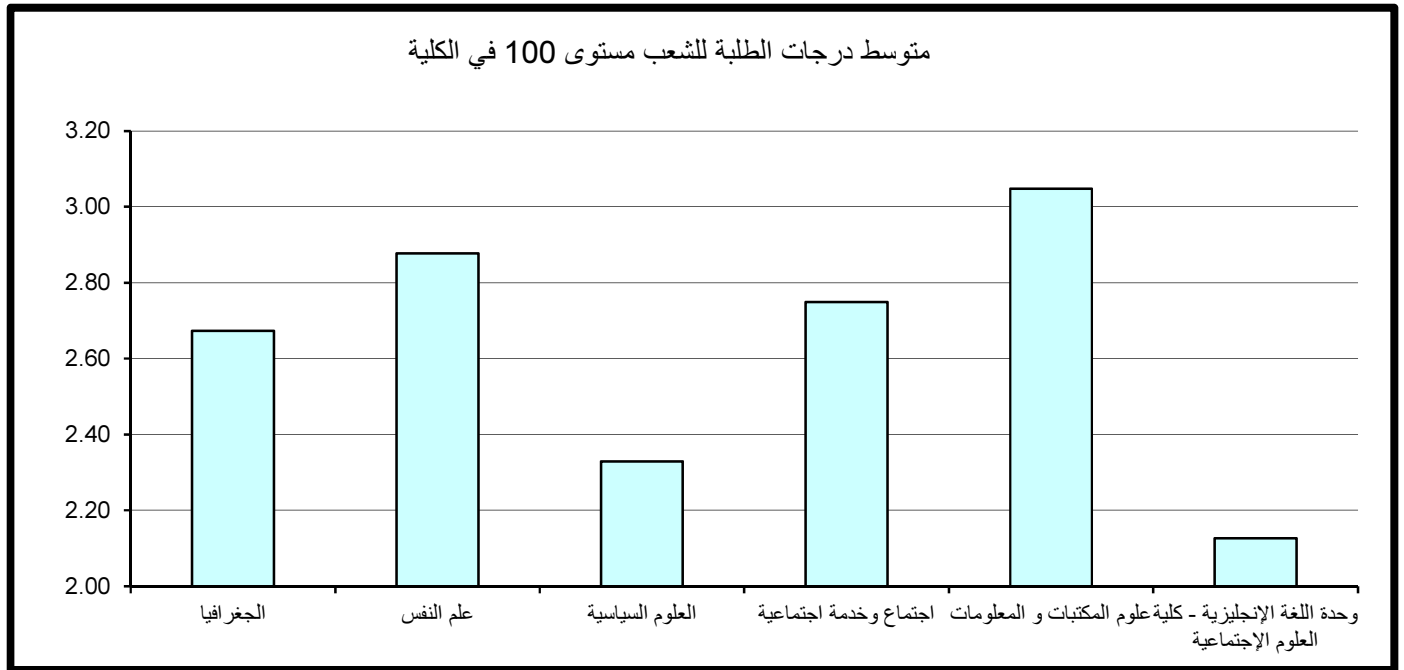
جدول (41) : متوسط درجات الطلبة في الكلية

متوسط عدد الطلبة	المتوسط	متوسط عدد الطلبة	الأدنى	متوسط عدد الطلبة	الأعلى	القسم
47	2.41	33	1.36	75	3.55	الجغرافيا
67	2.76	77	1.07	92	3.92	علم النفس
31	2.63	28	1.06	72	3.75	العلوم السياسية
44	2.70	14	0.94	62	3.77	اجتماع وخدمة اجتماعية
21	3.14	6	2.00	13	3.79	علوم المكتبات و المعلومات
27	2.13	35	1.33	5	2.90	وحدة اللغة الإنجليزية - كلية العلوم الإجتماعية
45	2.63	14	0.94	92	3.92	إجمالي العلوم الإجتماعية



جدول (42) : متوسط درجات الطلبة للشعب مستوى 100 في الكلية

متوسط عدد الطلبة	المتوسط	متوسط عدد الطلبة	الأدنى	متوسط عدد الطلبة	الأعلى	القسم
51	2.67	23	1.84	75	3.55	الجغرافيا
86	2.88	45	2.03	147	3.44	علم النفس
43	2.33	28	1.06	72	3.75	العلوم السياسية
61	2.75	45	1.43	64	3.77	اجتماع وخدمة إجتماعية
24	3.05	6	2.00	15	3.75	علوم المكتبات و المعلومات
27	2.13	35	1.33	5	2.90	وحدة اللغة الإنجليزية - كلية العلوم الإجتماعية
49	2.60	28	1.06	64	3.77	إجمالي العلوم الإجتماعية



وقد كانت أعلى متوسطات درجات الطلبة في الكلية للشعب مستوى 100 في قسم علوم المكتبات والمعلومات حيث بلغ 3.05 (معدل B) بمتوسط عدد 24 طالب ويعتبر ذلك المعدل مرتفعاً نسبياً للشعب مستوى 100. في حين بلغ أدنى متوسط 2.13 في قسم وحده اللغة الانجليزية - كلية العلوم الاجتماعيه بمتوسط عدد 27 طالب وهو معدل (C).

وبدراسة متوسط درجات الطلبة في الشعب مستوى 100 كل على حده يلاحظ بأن أعلى متوسط قد بلغ 3.77 (A-) في قسم اجتماع و خدمه اجتماعيه لعدد كبير من الطلبة قدره 64 طالب للشعبة. من جانب آخر بلغ أدنى متوسط لدرجات الطلبة في الشعب 1.06 (معدل D) في قسم العلوم السياسية بعدد كبير من الطلبة قدره 28 طالب للشعبة.

2- متوسط درجات الطلبة لشعب كلية العلوم الإجتماعية مستوى 200

جدول 43 يبين متوسط درجات الطلبة ومتوسطات الدرجات الأعلى والأدنى في الكلية للشعب مستوى 200.

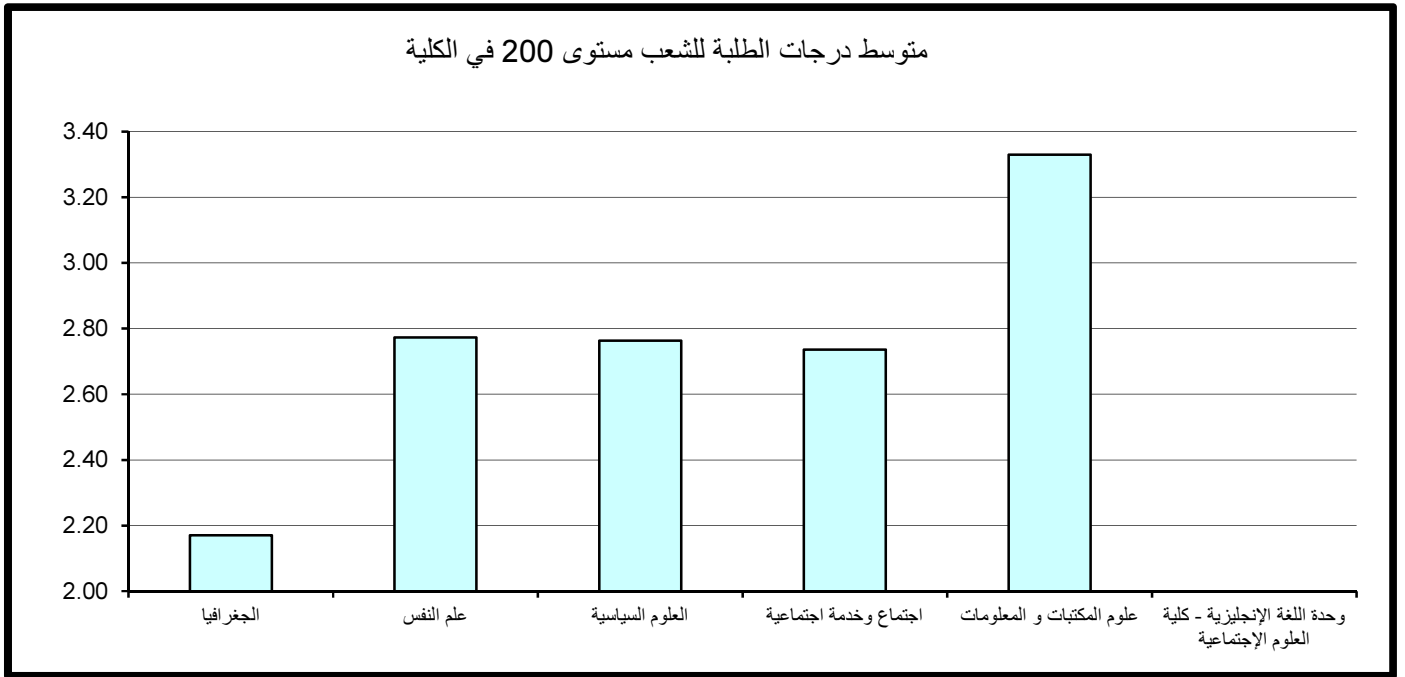
يتضح من الجدول أن متوسط درجات الطلبة في كلية العلوم الإجتماعية للشعب مستوى 200 قد بلغ 2.62 بمعدل (C+) وذلك لمتوسط عدد طلبه قدره 46 طالب.

وقد كانت أعلى متوسطات درجات الطلبة في الكليات للشعب مستوى 200 في قسم علوم المكتبات والمعلومات حيث بلغ 3.33 وهو (معدل B+) بمتوسط عدد 17 طالب بالشعبه أما أدنى متوسط فقد بلغ 2.17 في قسم الجغرافيا بمتوسط عدد 48 طالب وهو معدل (C).

وبدراسة متوسط درجات الطلبة في الشعب مستوى 200 كل على حده يلاحظ بأن أعلى متوسط لدرجات الطلبة قد بلغ 3.77 (A-) بعدد كبير من الطلبة قدره 62 طالب للشعبة في قسم اجتماع وخدمه اجتماعيه. أما أدنى معدل فكان 1.12 وهو معدل (D) في قسم اجتماع و خدمه اجتماعيه لعدد كبير من الطلبة قدره 47 طالب للشعبة.

جدول (43) : متوسط درجات الطلبة للشعب مستوى 200 في الكلية

متوسط عدد الطلبة	المتوسط	متوسط عدد الطلبة	الأدنى	متوسط عدد الطلبة	الأعلى	القسم
48	2.17	33	1.36	33	3.13	الجغرافيا
57	2.77	22	1.95	56	3.76	علم النفس
26	2.76	20	1.68	6	3.73	العلوم السياسية
46	2.74	47	1.12	62	3.77	اجتماع وخدمة اجتماعية
17	3.33	13	3.05	20	3.61	علوم المكتبات و المعلومات
						وحدة اللغة الإنجليزية - كلية العلوم الإجتماعية
46	2.62	47	1.12	62	3.77	إجمالي العلوم الإجتماعية



3- متوسط درجات الطلبة لشعب كلية العلوم الإجتماعية مستوى 300

ويتضح من الجدول رقم 44 الذي يبين متوسط درجات الطلبة ومتوسطات الدرجات الأعلى والأدنى في الكلية للشعب مستوى 300.

أن متوسط درجات الطلبة في الكلية للشعب مستوى 300 قد بلغ 2.74 (بمعدل B-) وذلك لمتوسط عدد طلبه قدره 42 طالب.

وقد كانت أعلى متوسطات درجات الطلبة في الكلية للشعب مستوى 300 قد بلغ 3.44 (معدل B+) في قسم علوم المكتبات و المعلومات بمتوسط 12 طالب للشعبة في حين بلغ أدنى متوسط 2.47 في قسم الجغرافيا بمتوسط عدد 39 طالب وهو معدل (C+).

وبدراسة متوسط درجات الطلبة في الشعب مستوى 300 كل على حده يلاحظ بأن أعلى متوسط لدرجات الطلبة قد بلغ 3.79 (معدل A-) في قسم علوم المكتبات و المعلومات بعدد من الطلبة قدره 13 طالب بالشعبة. و تتكرر ظاهرة الشعب ذات معدل مرتفع (A-) ولعدد كبير من الطلبة في كل من قسم علم النفس و قسم اجتماع و خدمه اجتماعيه.

وأما أدنى متوسط لدرجات الطلبة قد بلغ 1.07 (D+) و بعدد كبير من الطلبة قدره 77 طالب للشعبة في قسم علم النفس .

4 - متوسط درجات الطلبة لشعب كلية العلوم الإجتماعية مستوى 400

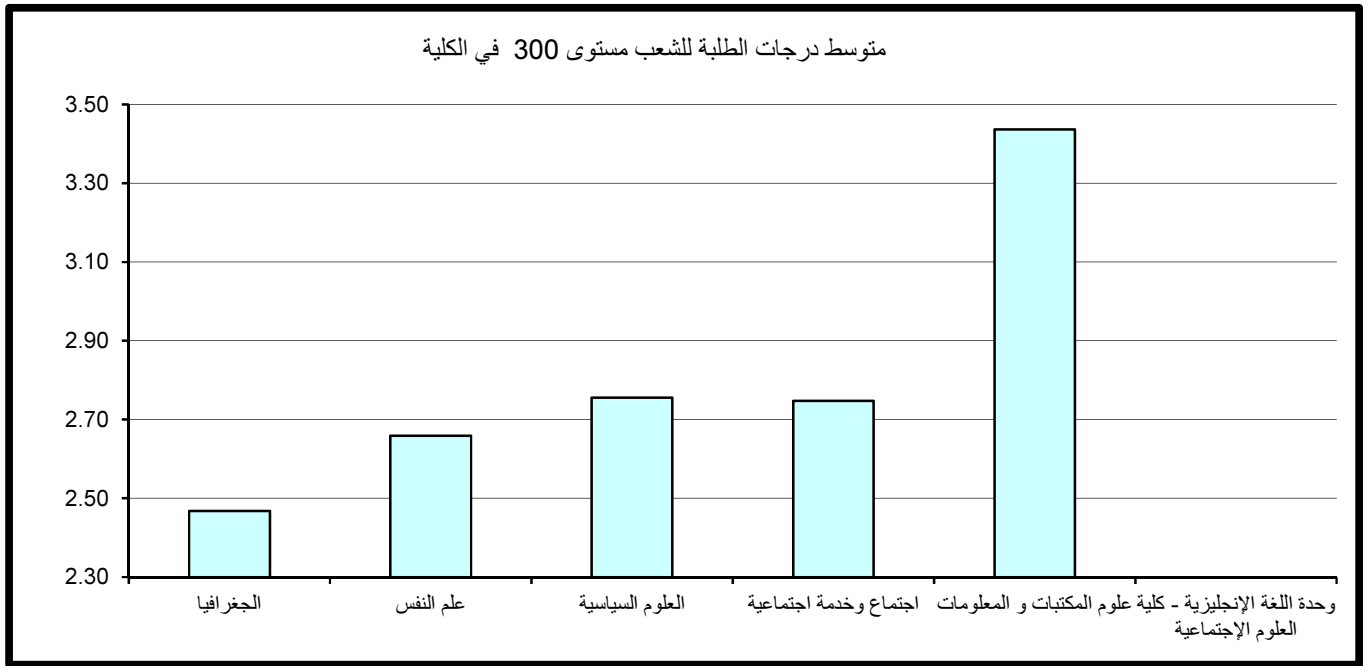
ويتضح من الجدول رقم 45 الذي يبين متوسط درجات الطلبة ومتوسطات الدرجات الأعلى والأدنى في الكلية للشعب مستوى 400.

أن متوسط درجات الطلبة في الكلية للشعب مستوى 400 قد بلغ 2.61 (C+) لمتوسط عدد طلبه قدره 34 طالب. وقد كانت أعلى متوسطات درجات الطلبة في الكلية للشعب مستوى 400 في قسم علوم المكتبات والمعلومات حيث بلغ 3.03 بمعدل (B) وبمتوسط 13 طالب بالشعبة. في حين بلغ أدنى متوسط 2.25 في قسم الجغرافيا بمتوسط عدد 45 طالب وهو معدل (C).

وبدراسة متوسط درجات الطلبة في الشعب مستوى 400 كل على حده يلاحظ بأن أعلى متوسط لدرجات الطلبة قد بلغ 3.92 وهو معدل (A-) في قسم علم النفس بعدد كبير من الطلبة قدره 92 طالب للشعبة. وأدنى متوسط لدرجات الطلبة قد بلغ 0.94 (معدل D) لعدد 14 طلاب في الشعبة في قسم اجتماع و خدمه اجتماعيه.

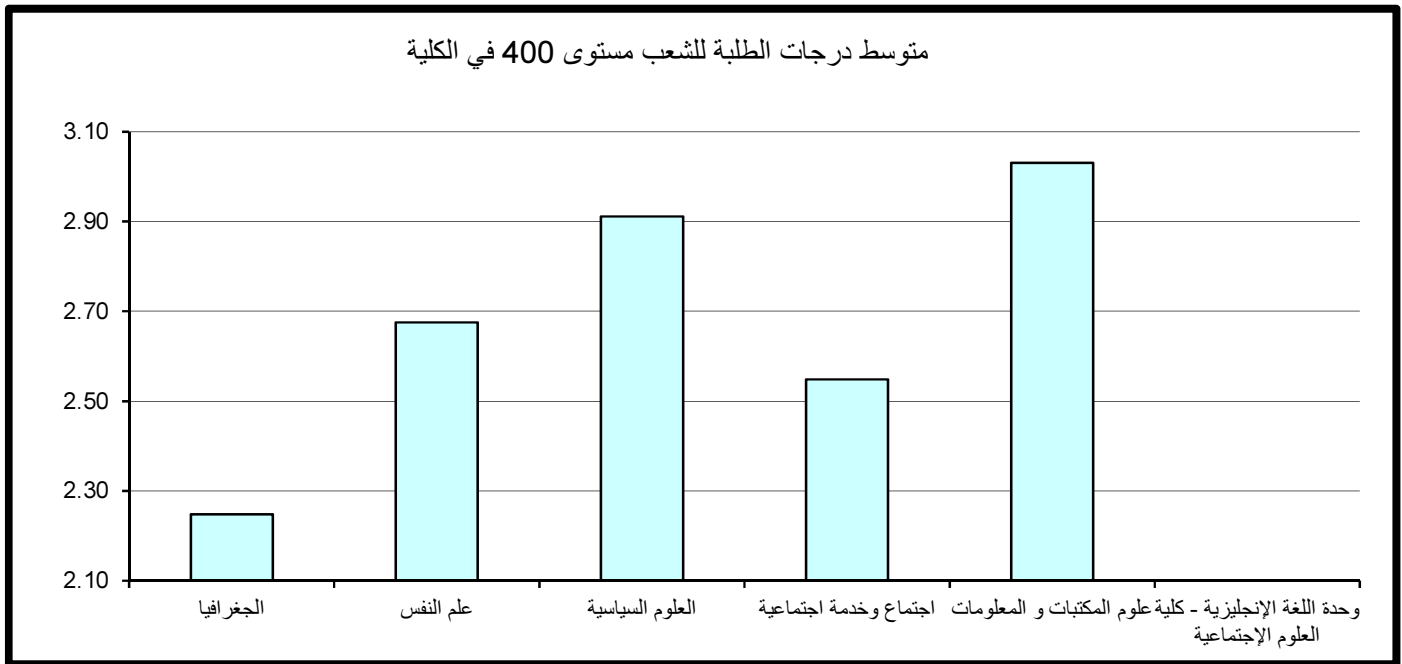
جدول (44) : متوسط درجات الطلبة للشعب مستوى 300 في الكلية

متوسط عدد الطلبة	المتوسط	متوسط عدد الطلبة	الأدنى	متوسط عدد الطلبة	الأعلى	القسم
39	2.47	43	1.49	55	3.39	الجغرافيا
63	2.66	77	1.07	77	3.67	علم النفس
23	2.76	17	1.48	51	3.55	العلوم السياسية
38	2.75	40	1.84	36	3.76	اجتماع وخدمة اجتماعية
12	3.44	5	2.74	13	3.79	علوم المكتبات و المعلومات
						وحدة اللغة الإنجليزية - كلية العلوم الاجتماعية
42	2.74	77	1.07	13	3.79	إجمالي العلوم الاجتماعية



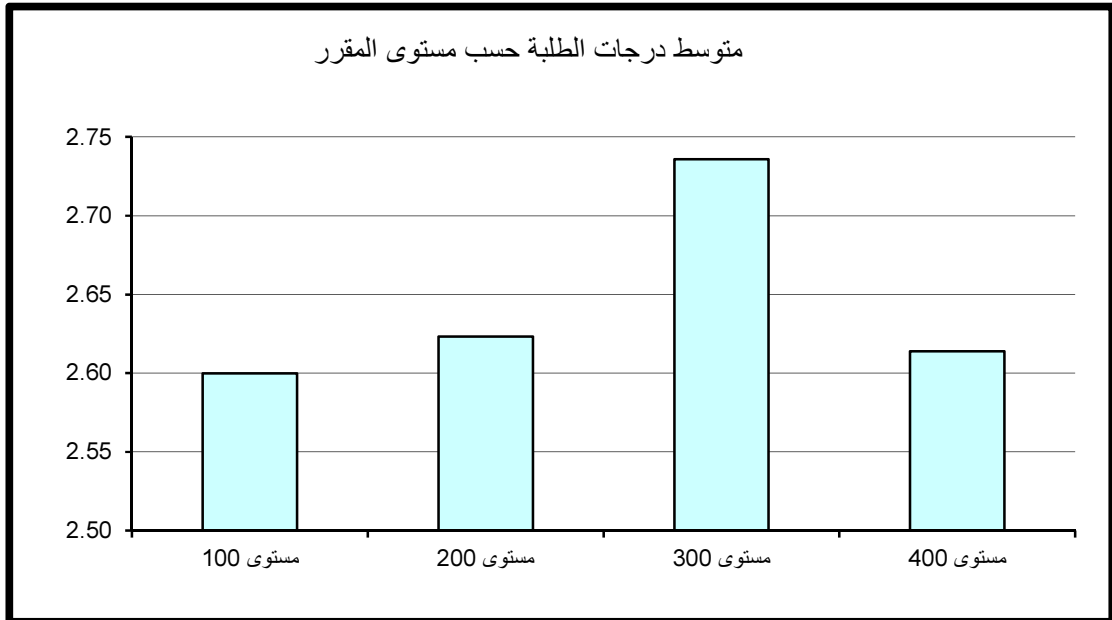
جدول (45) : متوسط درجات الطلبة للشعب مستوى 400 في الكلية

متوسط عدد الطلبة	المتوسط	متوسط عدد الطلبة	الأدنى	متوسط عدد الطلبة	الأعلى	القسم
45	2.25	77	1.50	98	3.21	الجغرافيا
56	2.68	61	1.57	92	3.92	علم النفس
23	2.91	11	1.71	17	3.72	العلوم السياسية
26	2.55	14	0.94	26	3.67	اجتماع وخدمة اجتماعية
13	3.03	13	3.03	13	3.03	علوم المكتبات و المعلومات
						وحدة اللغة الإنجليزية - كلية العلوم الإجتماعية
34	2.61	14	0.94	92	3.92	إجمالي العلوم الإجتماعية



5- مقارنة متوسط درجات الطلبة حسب مستوى المقرر

وبمقارنة متوسط درجات الطلبة حسب مستوى المقرر نلاحظ أن أدنى متوسط لدرجات الطلبة في الكلية عند مستوى 100 ونلاحظ أن أعلى متوسط درجات الطلبة عند المستوى 300 و تعد هذه ظاهره غير طبيعية وغير مقبولة بالجامعة. حيث المتوقع دائما أن يكون متوسط درجات الطلبة حسب مستوى المقرر ترتيبا تصاعديا.



9 - كلية العلوم الحياتية الجامعية

أولاً: متوسط درجات الطلبة (GPA) في كلية العلوم الحياتية

بلغ متوسط درجات الطلبة في كلية العلوم الحياتية 2.67 وهو معدل (B-) وذلك لمتوسط عدد طلبة قدره 12 طالب و يعتبر ذلك معدلاً مرتفعاً مقارنة بالمعدل المتعارف عليه وهو معدل C (2.00). وقد كانت أعلى متوسطات درجات الطلبة في قسم إدارة التقنية البيئية و بلغت 2.83 (B-) بمتوسط عدد 13 طالب بالشعبة، وأدناها في وحدة اللغة الإنجليزية - كلية العلوم الحياتية و بلغت 2.20 (C) بمتوسط 26 طالب للشعبة ، كما في جدول 46 الذي يبين متوسط درجات الطلبة ومتوسطات الدرجات الأعلى والأدنى في الكلية.

وبدراسة متوسط درجات الطلبة في الشعب كل على حده يلاحظ بأن أعلى متوسط قد بلغ 4.00 وهو معدل (A) يتكرر لأغلب أقسام الكليه بمتوسط طالب الى طالبين بالشعبة ، في حين كان بعدد كبير في قسم إدارة التقنية البيئية بمعدل 17 طالب للشعبة.

من جانب آخر بلغ أدنى متوسط لدرجات الطلبة في الشعب 0.00 وهو (معدل F) لعدد 5 طلاب في الشعبة في قسم إدارة التقنية البيئية. و تتكرر ظاهرة الشعب ذات المعدل المنخفض (معدل يمثل D) ولعدد كبير من الطلبة في بقية أقسام الكلية.

* قسم كلية العلوم الحياتية عبارة عن المقررات المشتركة لإقسام الكلية مستوى 100 و 200.

ثانياً: متوسط درجات الطلبة في كلية العلوم الحياتية حسب مستوى المقررات

تم احتساب ودراسة متوسط درجات الطلبة في كلية العلوم الحياتية بعد تصنيف المقررات إلى مستوياتها المختلفة 100-200-300-400 وتبين الآتي:

1- متوسط درجات الطلبة لشعب كلية العلوم الحياتية مستوى 100

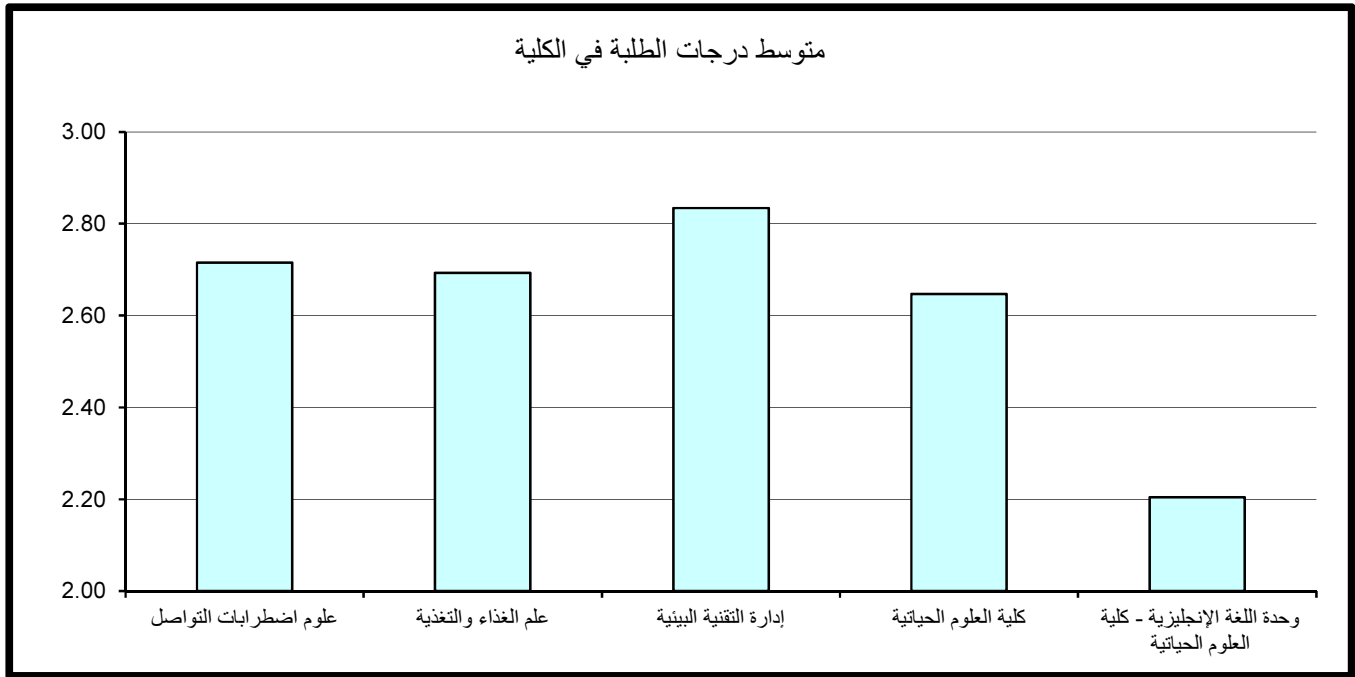
جدول 47 يبين متوسط درجات الطلبة ومتوسطات الدرجات الأعلى والأدنى في الكلية للشعب مستوى 100.

ويتضح من الجدول أن متوسط درجات الطلبة في كلية العلوم الحياتية للشعب مستوى 100 قد بلغ 2.48 بمعدل (C+) وذلك لمتوسط عدد طلبة قدره 12 طالب.

كلية العلوم الحياتية

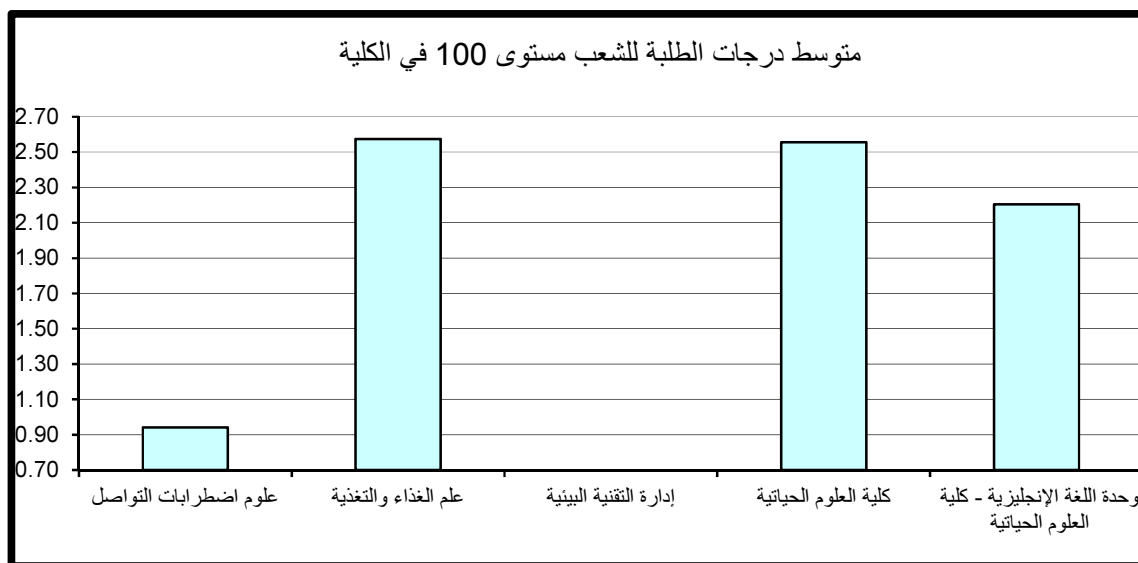
جدول (46) : متوسط درجات الطلبة في الكلية

متوسط عدد الطلبة	المتوسط	متوسط عدد الطلبة	الأدنى	متوسط عدد الطلبة	الأعلى	القسم
11	2.72	9	0.70	2	4.00	علوم اضطرابات التواصل
10	2.69	18	0.79	1	4.00	علم الغذاء والتغذية
13	2.83	5	0.00	17	4.00	إدارة التقنية البيئية
11	2.65	15	0.93	1	4.00	كلية العلوم الحياتية
26	2.20	31	1.76	13	2.90	وحدة اللغة الإنجليزية - كلية العلوم الحياتية
12	2.67	5	0.00	4	4.00	إجمالي كلية العلوم الحياتية



جدول (47) : متوسط درجات الطلبة للشعب مستوى 100 في الكلية

متوسط عدد الطلبة	المتوسط	متوسط عدد الطلبة	الأدنى	متوسط عدد الطلبة	الأعلى	القسم
12	0.94	9	0.70	14	1.19	علوم اضطرابات التواصل
10	2.57	4	0.90	10	3.65	علم الغذاء والتغذية
						إدارة التقنية البيئية
11	2.55	15	0.93	1	4.00	كلية العلوم الحياتية
26	2.20	31	1.76	13	2.90	وحدة اللغة الإنجليزية - كلية العلوم الحياتية
12	2.48	9	0.70	1	4.00	إجمالي كلية العلوم الحياتية



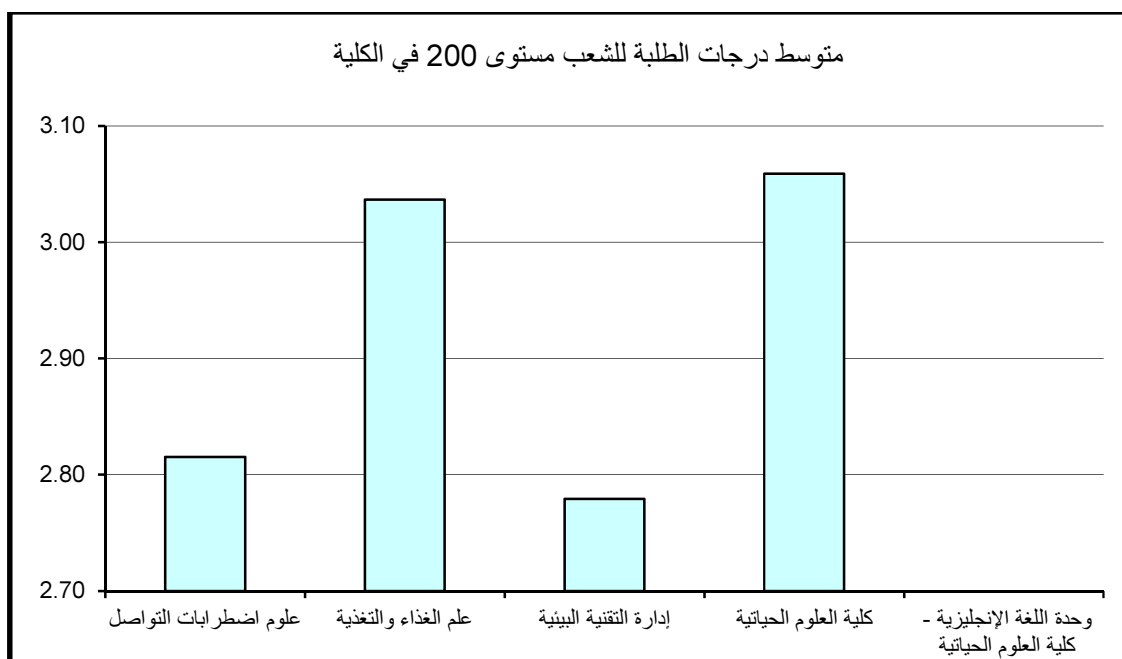
وقد كانت أعلى متوسطات درجات الطلبة في الكلية للشعب مستوى 100 في قسم علم الغذاء و التغذية حيث بلغ 2.57 وهو معدل (C+) بمتوسط عدد 10 طلاب للشعبة. في حين بلغ أدنى متوسط 0.94 في قسم علوم اضطرابات التواصل بمتوسط عدد 12 طالب (وهو معدل يمثل D).
وبدراسة متوسط درجات الطلبة في الشعب مستوى 100 كل على حده يلاحظ بأن أعلى متوسط لدرجات الطلبة قد بلغ 4.00 (A) لعدد طالب واحد بالشعبة في قسم كلية العلوم الحياتية.
وأدنى متوسط لدرجات الطلبة قد بلغ 0.70 (وهو معدل يمثل D) لعدد 9 طلاب بالشعبة في قسم علوم اضطرابات التواصل. ونلاحظ وجود شعبة ذات معدل منخفض 0.93 (معدل يمثل D) و لعدد كبير من الطلبة قدره 15 طالب بالشعبة في قسم كلية العلوم الحياتية.
*ملاحظة: لاتوجد مقررات عند مستوى 100 في قسم إدارة التقنية البيئية حسب البيانات التي وردت لنا من مركز نظم المعلومات.

2- متوسط درجات الطلبة لشعب كلية العلوم الحياتية مستوى 200

جدول 48 يبين متوسط درجات الطلبة ومتوسطات الدرجات الأعلى والأدنى في الكلية للشعب مستوى 200.
يتضح من الجدول إن متوسط درجات الطلبة في كلية العلوم الحياتية بلغ 2.96 بمعدل (B-) وذلك لمتوسط عدد طلبة قدره 9 طلاب للشعبة. ويكون أعلى متوسطات درجات الطلبة في الكلية قد بلغ 3.06 (B) لمتوسط عدد طلبة قدره 10 طلاب للشعبة في قسم كلية العلوم الحياتية، وأدنى متوسطات درجات الطلبة في الكلية بلغ 2.78 (B-) في قسم إدارة التقنية البيئية لمتوسط 9 طلاب بالشعبة.
وبدراسة متوسط درجات الطلبة في الشعب مستوى 200 كل على حده يلاحظ بأن أعلى متوسط لدرجات الطلبة قد بلغ 4.00 (A) لعدد من الطلبة قدره طالبين بالشعبة في قسم علوم اضطرابات التواصل و لعدد طالب واحد بالشعبة في قسم علم الغذاء و التغذية.
وأدنى متوسط لدرجات الطلبة قد بلغ 1.49 وهو (معدل D+) في قسم علوم اضطرابات التواصل لعدد كبير من الطلبة 24 طالب بالشعبة.

جدول (48) : متوسط درجات الطلبة للشعب مستوى 200 في الكلية

متوسط عدد الطلبة	المتوسط	متوسط عدد الطلبة	الأدنى	متوسط عدد الطلبة	الأعلى	القسم
9	2.82	24	1.49	2	4.00	علوم اضطرابات التواصل
10	3.04	4	1.98	1	4.00	علم الغذاء والتغذية
9	2.78	9	1.89	15	3.37	إدارة التقنية البيئية
10	3.06	9	1.86	11	3.88	كلية العلوم الحياتية
						وحدة اللغة الإنجليزية - كلية العلوم الحياتية
9	2.96	24	1.49	1	4.00	إجمالي كلية العلوم الحياتية



3- متوسط درجات الطلبة لشعب كلية العلوم الحياتية مستوى 300

جدول 49 يبين متوسط درجات الطلبة ومتوسطات الدرجات الأعلى والأدنى في الكلية للشعب مستوى 300.

ويتضح من الجدول أن متوسط درجات الطلبة في كلية العلوم الحياتية للشعب مستوى 300 قد بلغ 2.70 معدل (B-) وذلك لمتوسط عدد طلبه قدره 11 طالب بالشعبة.

وقد كانت أعلى متوسطات درجات الطلبة في الكلية للشعب مستوى 300 في اداره التقنية البيئية حيث بلغ 2.84 وهو معدل (B-) بمتوسط عدد من الطلبة قدره 15 طالب بالشعبة، في حين بلغ أدنى متوسط 2.57 في قسم علم الغذاء والتغذية بمتوسط عدد 10 طالب بالشعبة وهو معدل (C+).

وبدراسة متوسط درجات الطلبة في الشعب مستوى 300 كل على حده يلاحظ بأن أعلى متوسط لدرجات الطلبة قد بلغ 3.96 (A-) لعدد 7 بالشعبة في قسم علوم اضطرابات التواصل. وأدنى متوسط لدرجات الطلبة قد بلغ 0.79 وهو (معدل يمثل D) لعدد كبير من الطلبة 18 طالب للشعبة في قسم علم الغذاء والتغذية.

4- متوسط درجات الطلبة لشعب كلية العلوم الحياتية مستوى 400

جدول 50 يبين متوسط درجات الطلبة ومتوسطات الدرجات الأعلى والأدنى في الكلية للشعب مستوى 400.

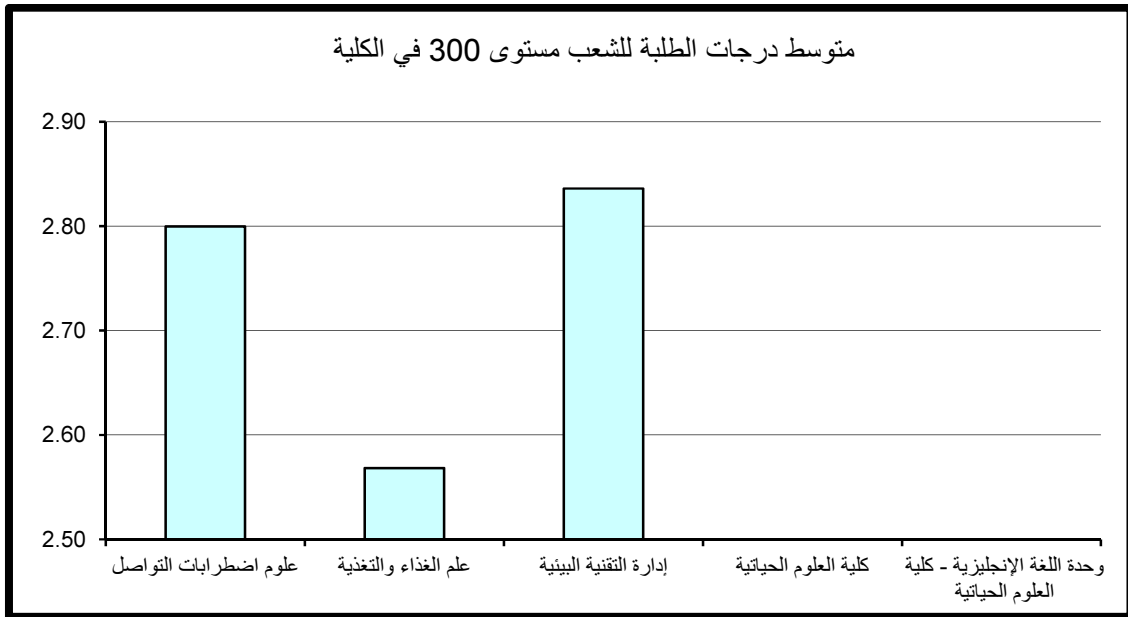
ويتضح من الجدول أن متوسط درجات الطلبة في كلية العلوم الحياتية للشعب مستوى 400 قد بلغ 2.75 بمعدل (B-) وذلك لمتوسط عدد طلبه قدره 13 طالب للشعبة.

وقد كانت أعلى متوسطات درجات الطلبة في الكلية للشعب مستوى 400 قد بلغت 3.02 وهو معدل (B) في قسم علوم اضطرابات التواصل بمتوسط عدد 14 طالب بالشعبة. في حين بلغ أدنى متوسط 2.50 في قسم الغذاء و التغذية بمتوسط عدد 12 طالب بالشعبة وهو معدل (C+).

وبدراسة متوسط درجات الطلبة في الشعب مستوى 400 كل على حده يلاحظ بأن أعلى متوسط لدرجات الطلبة قد بلغ 4.00 (A) في قسم إدارة التقنية البيئية بمتوسط عدد كبير من الطلبة قدره 17 طالب للشعبة. وأدنى متوسط لدرجات الطلبة قد بلغ 0.00 وهو معدل (F) لعدد 5 طلاب بالشعبة في قسم إدارة التقنيه البيئية .

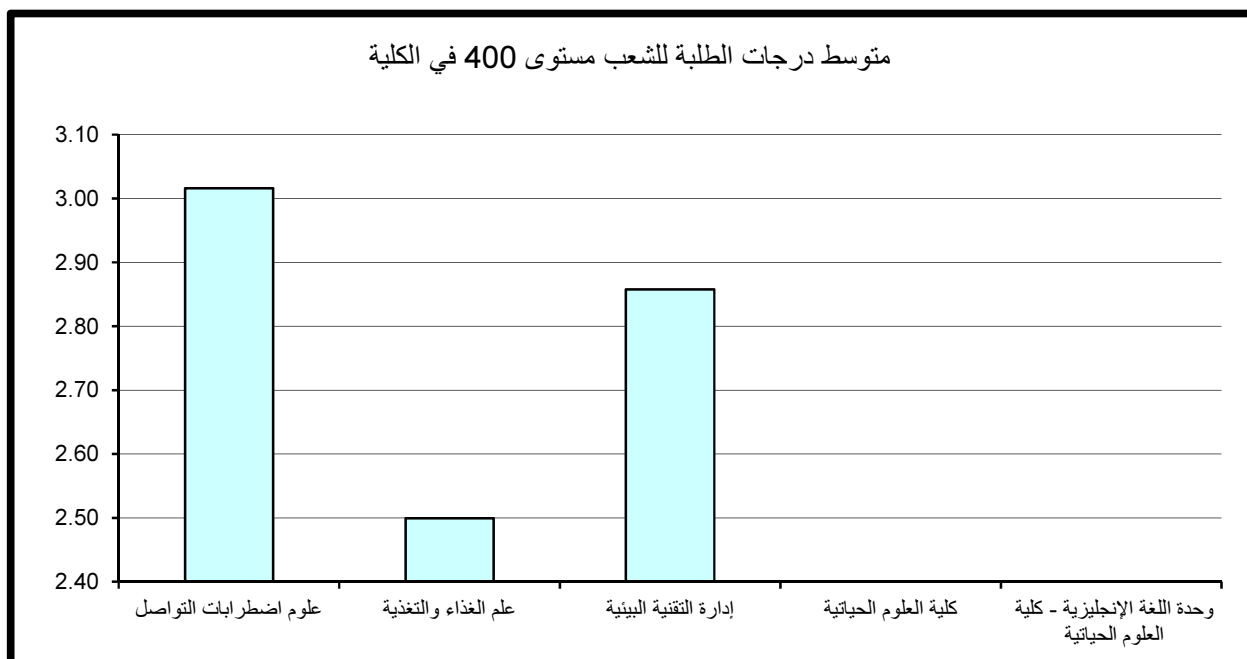
جدول (49) : متوسط درجات الطلبة للشعب مستوى 300 في الكلية

متوسط عدد الطلبة	المتوسط	متوسط عدد الطلبة	الأدنى	متوسط عدد الطلبة	الأعلى	القسم
11	2.80	6	1.55	7	3.96	علوم اضطرابات التواصل
10	2.57	18	0.79	3	3.90	علم الغذاء والتغذية
15	2.84	7	2.66	6	3.07	إدارة التقنية البيئية
						كلية العلوم الحياتية
						وحدة اللغة الإنجليزية - كلية العلوم الحياتية
11	2.70	18	0.79	7	3.96	إجمالي كلية العلوم الحياتية



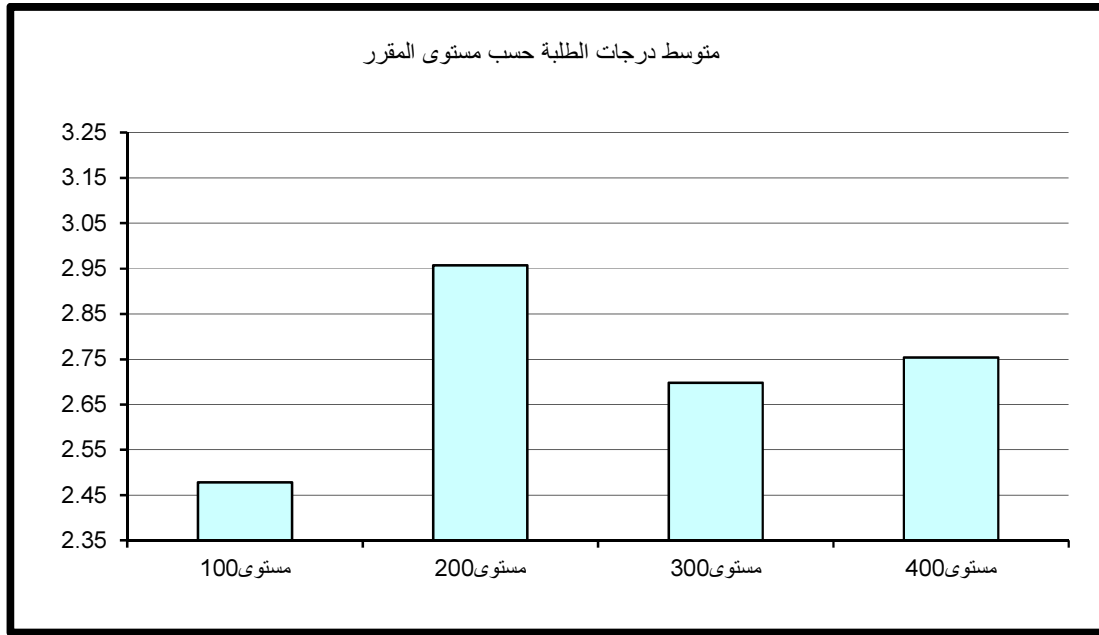
جدول (50) : متوسط درجات الطلبة للشعب مستوى 400 في الكلية

متوسط عدد الطلبة	المتوسط	متوسط عدد الطلبة	الأدنى	متوسط عدد الطلبة	الأعلى	القسم
14	3.02	17	1.98	22	3.79	علوم اضطرابات التواصل
12	2.50	6	1.83	9	3.37	علم الغذاء والتغذية
13	2.86	5	0.00	17	4.00	إدارة التقنية البيئية
						كلية العلوم الحياتية
						وحدة اللغة الإنجليزية - كلية العلوم الحياتية
13	2.75	5	0.00	17	4.00	إجمالي كلية العلوم الحياتية



5- مقارنة متوسط درجات الطلبة حسب مستوى المقرر

نلاحظ من الرسم التوضيحي أن أدنى متوسط لدرجات الطلبة في الكلية عند مستوى 100 وأعلى متوسط لدرجات الطلبة في الكلية عند مستوى 200. وتعد ظاهرة غير مقبولة بالجامعة .



10 – كلية العلوم وهندسة الحاسوب

أولاً: متوسط درجات الطلبة (GPA) في كلية العلوم وهندسة الحاسوب

بلغ متوسط درجات الطلبة في العلوم وهندسة الحاسوب 2.42 (C+) وذلك لمتوسط عدد طلبة قدره 13 طالب.

وقد كانت أعلى متوسطات درجات الطلبة في قسم علوم المعلومات و بلغت 2.47 (C+) بمتوسط عدد 7 طلاب وأدناها في قسم علم الحاسوب و بلغت 2.02 (C) بمتوسط 7 طلاب للشعبة، كما في جدول 51 الذي يبين متوسط درجات الطلبة ومتوسطات الدرجات الأعلى والأدنى في الكلية. ودراسة متوسط درجات الطلبة في الشعب كل على حده يلاحظ بأن أعلى متوسط قد بلغ 4.00 (A) في قسم علوم المعلومات و قسم هندسة الكمبيوتر بمتوسط طالين الى 8 طلاب بالشعبة. من جانب آخر بلغ أدنى متوسط لدرجات الطلبة في الشعب 0.00 (معدل F) بمتوسط طالين في الشعبة في قسم علوم المعلومات .

ثانياً: متوسط درجات الطلبة في كلية العلوم وهندسة الحاسوب حسب مستوى المقررات

تم احتساب ودراسة متوسط درجات الطلبة في الجامعة بعد تصنيف المقررات إلى مستوياتها المختلفة 100-200-300-400 وتبين الآتي:

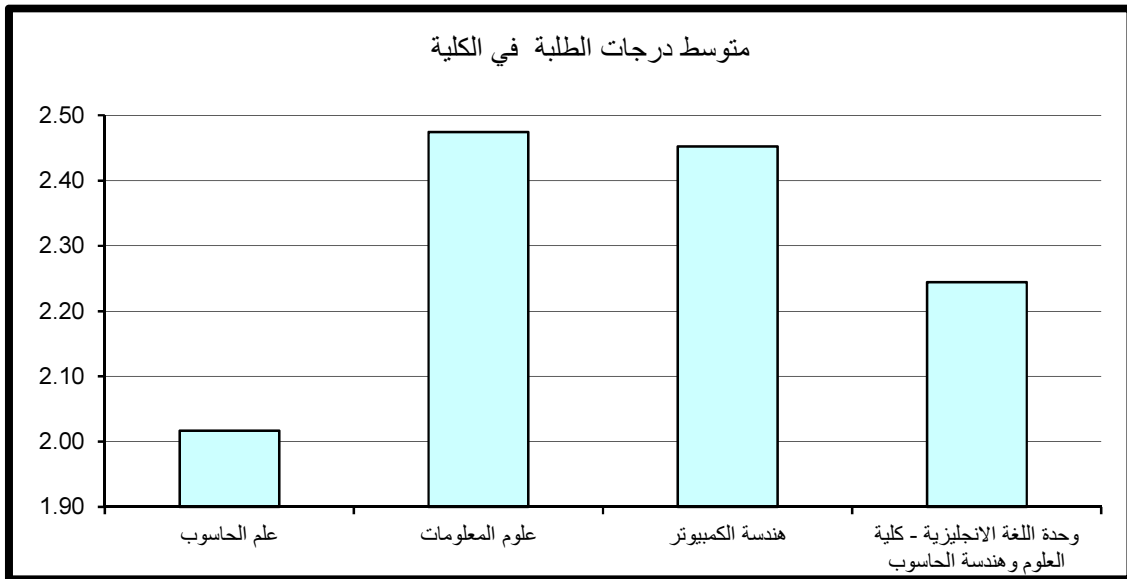
1- متوسط درجات الطلبة لشعب كلية العلوم وهندسة الحاسوب مستوى 100

ويتضح من الجدول رقم 52 الذي يبين متوسط درجات الطلبة ومتوسطات الدرجات الأعلى والأدنى في الكلية للشعب مستوى 100.

أن متوسط درجات الطلبة في كلية العلوم وهندسة الحاسوب للشعب مستوى 100 قد بلغ 2.15 بمعدل (C) وذلك لمتوسط عدد طلبة قدره 8 طلاب.

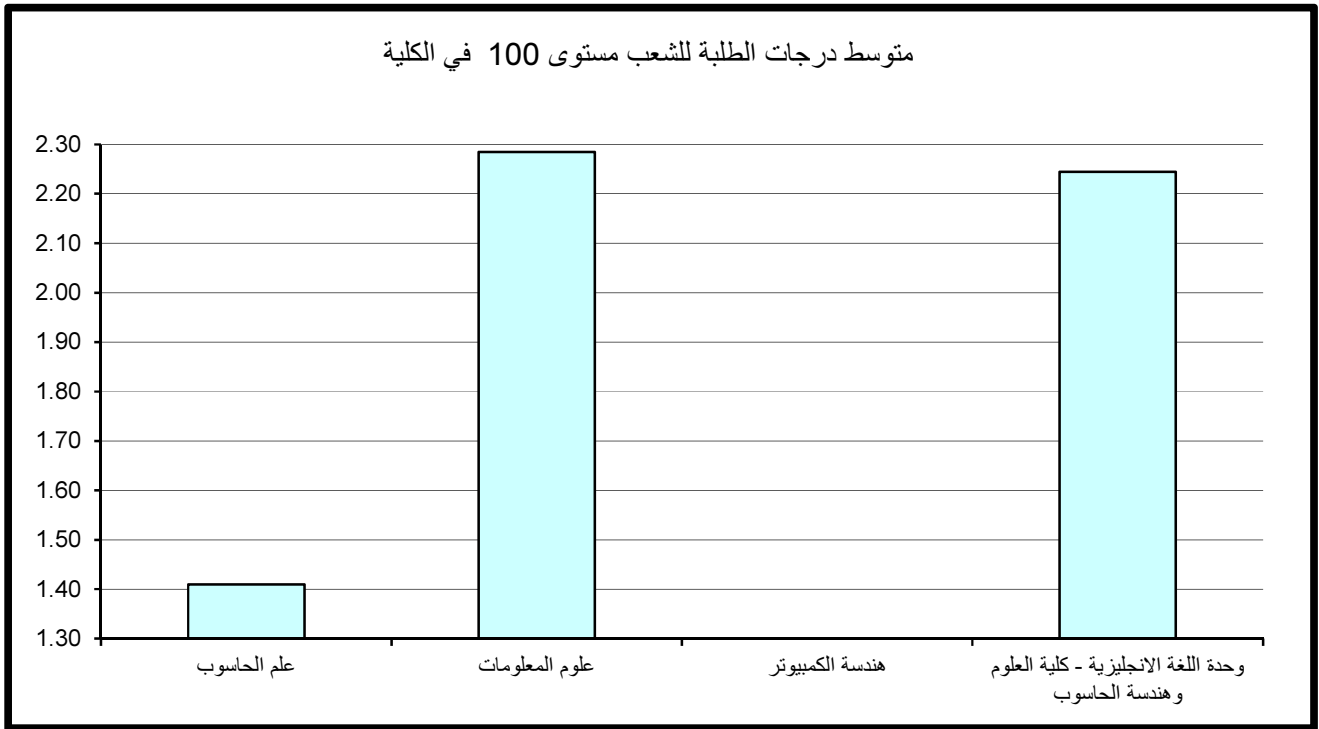
جدول (51) : متوسط درجات الطلبة في الكلية

متوسط عدد الطلبة	المتوسط	متوسط عدد الطلبة	الأدنى	متوسط عدد الطلبة	الأعلى	القسم
7	2.02	5	0.80	5	3.94	علم الحاسوب
7	2.47	2	0.00	8	4.00	علوم المعلومات
17	2.45	12	1.19	2	4.00	هندسة الكمبيوتر
15	2.24	14	1.92	22	2.69	وحدة اللغة الانجليزية - كلية العلوم وهندسة الحاسوب
13	2.42	2	0.00	6	4.00	إجمالي كلية العلوم وهندسة الحاسوب



جدول (52) : متوسط درجات الطلبة للشعب مستوى 100 في الكلية

متوسط عدد الطلبة	المتوسط	متوسط عدد الطلبة	الأدنى	متوسط عدد الطلبة	الأعلى	القسم
9	1.41	5	0.80	18	2.09	علم الحاسوب
6	2.28	2	1.15	5	3.26	علوم المعلومات
						هندسة الكمبيوتر
15	2.24	14	1.92	22	2.69	وحدة اللغة الانجليزية - كلية العلوم وهندسة الحاسوب
8	2.15	5	0.80	5	3.26	إجمالي كلية العلوم وهندسة الحاسوب



وقد كانت أعلى متوسطات درجات الطلبة في الكلية للشعب مستوى 100 في قسم علوم المعلومات حيث بلغ 2.28 وهو معدل (C) بمتوسط 6 طلاب بالشعبة. في حين بلغ أدنى متوسط 1.41 في قسم علم الحاسوب بمتوسط عدد 9 طلاب وهو (معدل D+).

وبدراسة متوسط درجات الطلبة في الشعب مستوى 100 كل على حده يلاحظ بأن أعلى متوسط لدرجات الطلبة قد بلغ 3.26 وهو معدل (B) لعدد 5 طلاب بالشعبة في قسم علوم المعلومات. وأدنى متوسط لدرجات الطلبة قد بلغ 0.80 (معدل يمثل D) بعدد 5 طلاب للشعبة في قسم علم الحاسوب.

2- متوسط درجات الطلبة لشعب كلية العلوم وهندسة الحاسوب مستوى 200

جدول 53 يبين متوسط درجات الطلبة ومتوسطات الدرجات الأعلى والأدنى في الكلية للشعب مستوى 200.

يتضح من الجدول أن متوسط درجات الطلبة في كلية العلوم وهندسة الحاسوب للشعب مستوى 200 قد بلغ 2.00 بمعدل (C) وذلك لمتوسط عدد طلبه قدره 14 طالب.

وقد كانت أعلى متوسطات درجات الطلبة في الكلية للشعب مستوى 200 في قسم هندسة الكمبيوتر حيث بلغ 2.03 وهو معدل (C) بمتوسط 17 طالب بالشعبة. في حين بلغ أدنى متوسط 1.87 في قسم علوم المعلومات بمتوسط عدد 6 طلاب وهو معدل (C-).

وبدراسة متوسط درجات الطلبة في الشعب مستوى 200 كل على حده يلاحظ بأن أعلى متوسط لدرجات الطلبة قد بلغ 2.92 معدل (B-) في قسم هندسة الكمبيوتر بعدد 11 طالب بالشعبة. و أدنى متوسط لدرجات الطلبة في الشعب قد بلغ 0.80 (معدل يمثل D) بعدد 5 طلاب في الشعبة في قسم علم الحاسوب .

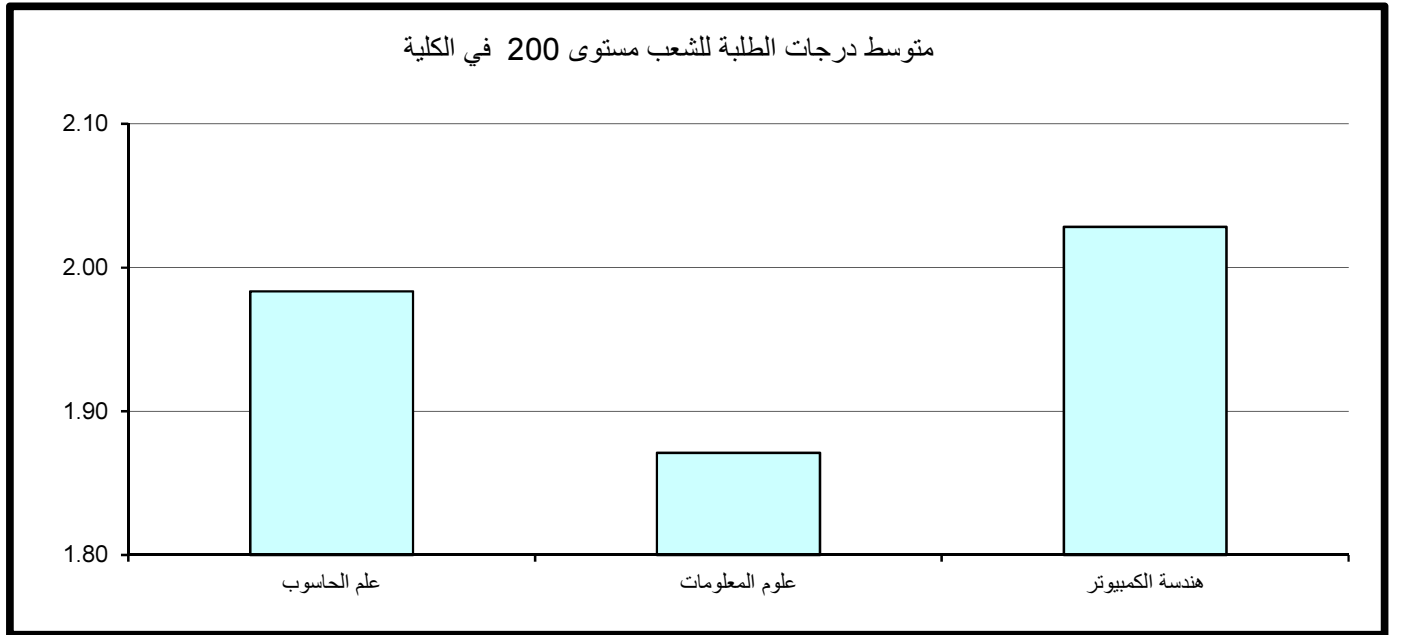
3- متوسط درجات الطلبة لشعب كلية العلوم وهندسة الحاسوب مستوى 300

جدول 54 يبين متوسط درجات الطلبة ومتوسطات الدرجات الأعلى والأدنى في الكلية للشعب مستوى 300.

ويتضح من الجدول أن متوسط درجات الطلبة في كلية العلوم وهندسة الحاسوب للشعب مستوى 300 قد بلغ 2.47 (معدل C+) وذلك لمتوسط عدد طلبه قدره 15 طالب.

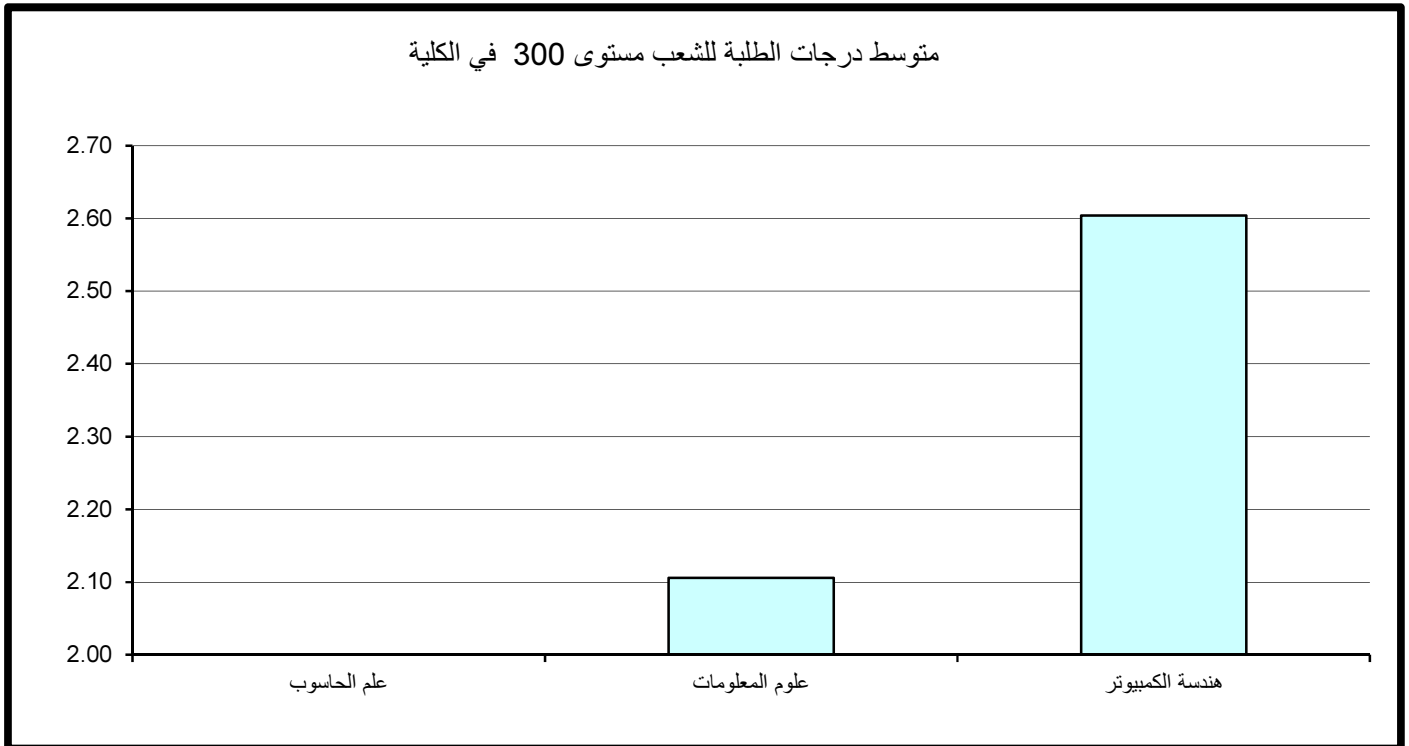
جدول (53) : متوسط درجات الطلبة للشعب مستوى 200 في الكلية

متوسط عدد الطلبة	المتوسط	متوسط عدد الطلبة	الأدنى	متوسط عدد الطلبة	الأعلى	القسم
4	1.98	5	0.80	2	2.85	علم الحاسوب
6	1.87	1	1.00	5	2.78	علوم المعلومات
17	2.03	26	1.31	11	2.92	هندسة الكمبيوتر
						وحدة اللغة الانجليزية - كلية العلوم وهندسة الحاسوب
14	2.00	5	0.80	11	2.92	إجمالي كلية العلوم وهندسة الحاسوب



جدول (54) : متوسط درجات الطلبة للشعب مستوى 300 في الكلية

متوسط عدد الطلبة	المتوسط	متوسط عدد الطلبة	الأدنى	متوسط عدد الطلبة	الأعلى	القسم
						علم الحاسوب
11	2.11	2	0.00	16	3.51	علوم المعلومات
17	2.60	12	1.19	4	3.65	هندسة الكمبيوتر
						وحدة اللغة الانجليزية - كلية العلوم وهندسة الحاسوب
15	2.47	2	0.00	4	3.65	إجمالي كلية العلوم وهندسة الحاسوب



وقد كانت أعلى متوسطات درجات الطلبة في الكلية للشعب مستوى 300 قد بلغ 2.60 أي معدل (C+) في قسم هندسة الكمبيوتر بمتوسط عدد 17 طالب بالشعبة. في حين بلغ أدنى متوسط 2.11 في قسم علوم المعلومات بمتوسط طالب 11 طالب بالشعبة وهو معدل (C).
وبدراسة متوسط درجات الطلبة في الشعب مستوى 300 كل على حده يلاحظ بأن أعلى متوسط لدرجات الطلبة قد بلغ 3.65 (B+) في قسم هندسة الكمبيوتر بمتوسط عدد قدره 4 طلاب بالشعبة. وأدنى متوسط لدرجات الطلبة قد بلغ 0.00 (معدل F) بعدد طالين للشعبة في قسم علوم المعلومات .

4- متوسط درجات الطلبة لشعب كلية العلوم وهندسة الحاسوب مستوى 400

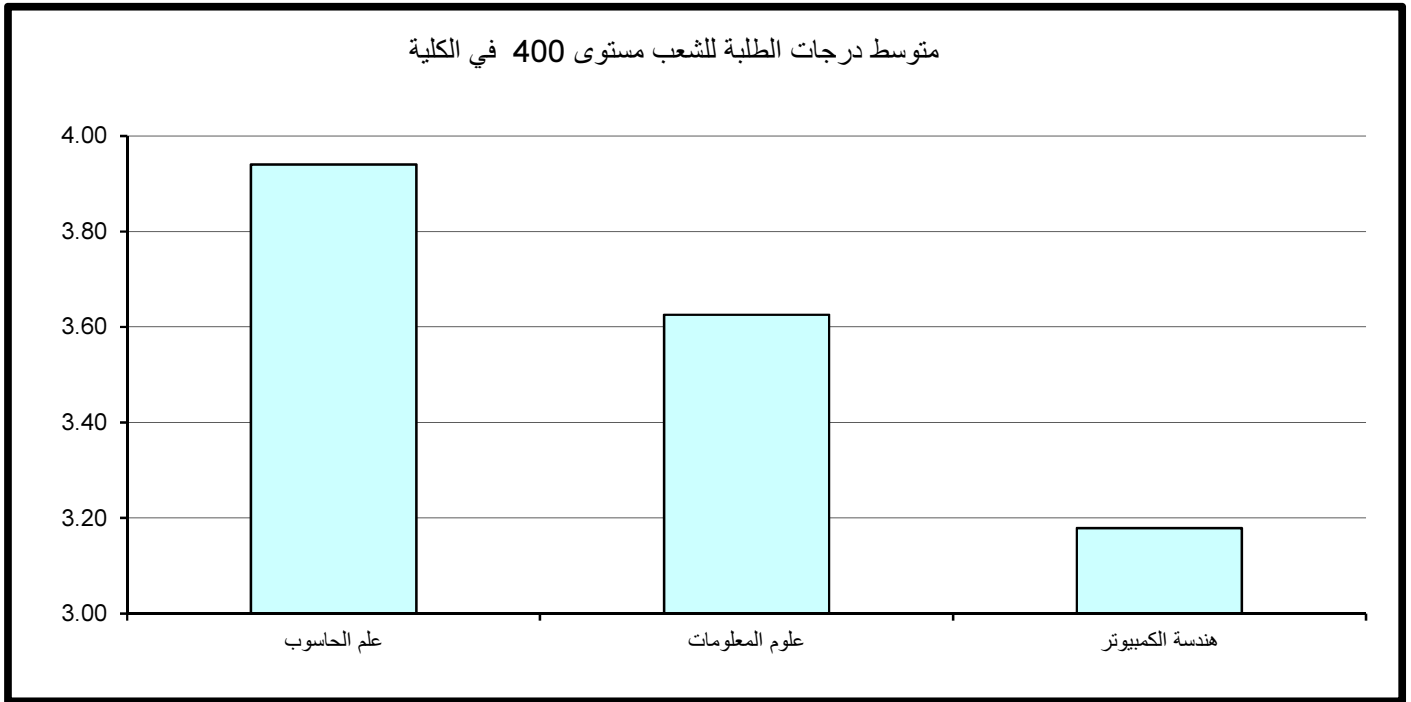
ويتضح من جدول 55 الذي يبين متوسط درجات الطلبة ومتوسطات الدرجات الأعلى والأدنى في الكلية للشعب مستوى 400.

أن متوسط درجات الطلبة في العلوم وهندسة الحاسوب للشعب مستوى 400 قد بلغ 3.38 (B+) لمتوسط عدد طلبه قدره 13 طالب. وقد كانت أعلى متوسطات درجات الطلبة في الكلية للشعب مستوى 400 في قسم علم الحاسوب حيث بلغ 3.94 معدل (A-) بمتوسط عدد 5 طلاب للشعبة. في حين بلغ أدنى متوسط 3.18 (معدل B) في قسم هندسة الكمبيوتر بمتوسط عدد 17 طالب بالشعبة.

وبدراسة متوسط درجات الطلبة في الشعب مستوى 400 كل على حده يلاحظ بأن أعلى متوسط لدرجات الطلبة قد بلغ 4.00 (A) بمتوسط 8 طلاب للشعبة في قسم علوم المعلومات وبمتوسط طالين بالشعبة في قسم هندسة الكمبيوتر. وأدنى متوسط لدرجات الطلبة قد بلغ 2.32 معدل (C) بعدد 20 طالب بالشعبة في قسم هندسة الكمبيوتر.

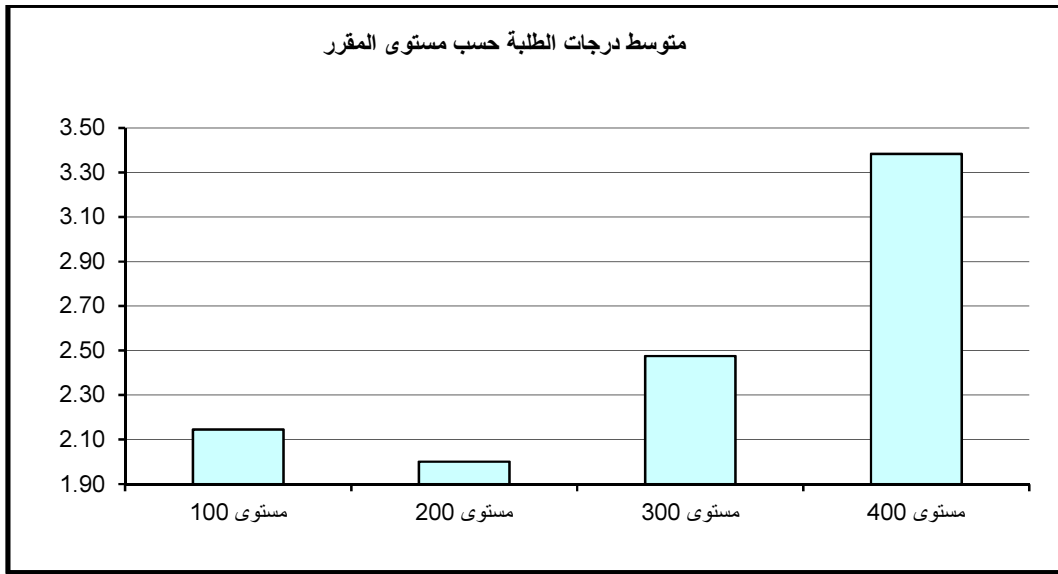
جدول (55) : متوسط درجات الطلبة للشعب مستوى 400 في الكلية

متوسط عدد الطلبة	المتوسط	متوسط عدد الطلبة	الأدنى	متوسط عدد الطلبة	الأعلى	القسم
5	3.94	5	3.94	5	3.94	علم الحاسوب
7	3.63	6	2.72	8	4.00	علوم المعلومات
17	3.18	20	2.32	2	4.00	هندسة الكمبيوتر
						وحدة اللغة الانجليزية - كلية العلوم وهندسة الحاسوب
13	3.38	20	2.32	6	4.00	إجمالي كلية العلوم وهندسة الحاسوب



5- مقارنة متوسط درجات الطلبة حسب مستوى المقرر

وبمقارنة متوسط درجات الطلبة حسب مستوى المقرر نلاحظ أن أدنى متوسط لدرجات الطلبة في الكلية عند مستوى 200 وأعلى متوسط لدرجات الطلبة عند مستوى 400 .



أولاً: متوسط درجات الطلبة (GPA) في كلية العمارة

بلغ متوسط درجات الطلبة في العمارة 3.01 (B) وذلك لمتوسط عدد طلبة قدره 20 طالب. وقد كانت أعلى متوسطات درجات الطلبة في قسم التصميم المرئي و الداخلي و بلغت 3.41 (B+) بمتوسط عدد 11 طالب بالشعبة وأدناها في وحدة اللغة الإنجليزية - كلية العمارة و بلغت 2.40 (معدل C+) بمتوسط 13 طالب بالشعبة، كما في جدول 56 الذي يبين متوسط درجات الطلبة ومتوسطات الدرجات الأعلى والأدنى في الكلية.

وبدراسة متوسط درجات الطلبة في الشعب كل على حده يلاحظ بأن أعلى متوسط قد بلغ 4.00 (A) في قسم العمارة بمتوسط عدد كبير من الطلبة قدره 16 طالب بالشعبة و في قسم التصميم المرئي و الداخلي بمتوسط عدد 3 طلاب بالشعبة. من جانب آخر بلغ أدنى متوسط لدرجات الطلبة في قسم العمارة قد بلغ 1.18 (معدل D) بعدد 25 طالب في الشعبة.

ثانياً: متوسط درجات الطلبة في كلية العمارة حسب مستوى المقررات

تم احتساب ودراسة متوسط درجات الطلبة في الجامعة بعد تصنيف المقررات إلى مستوياتها المختلفة 100-200-300-400 وتبين الآتي:

1- متوسط درجات الطلبة لشعب كلية العمارة مستوى 100

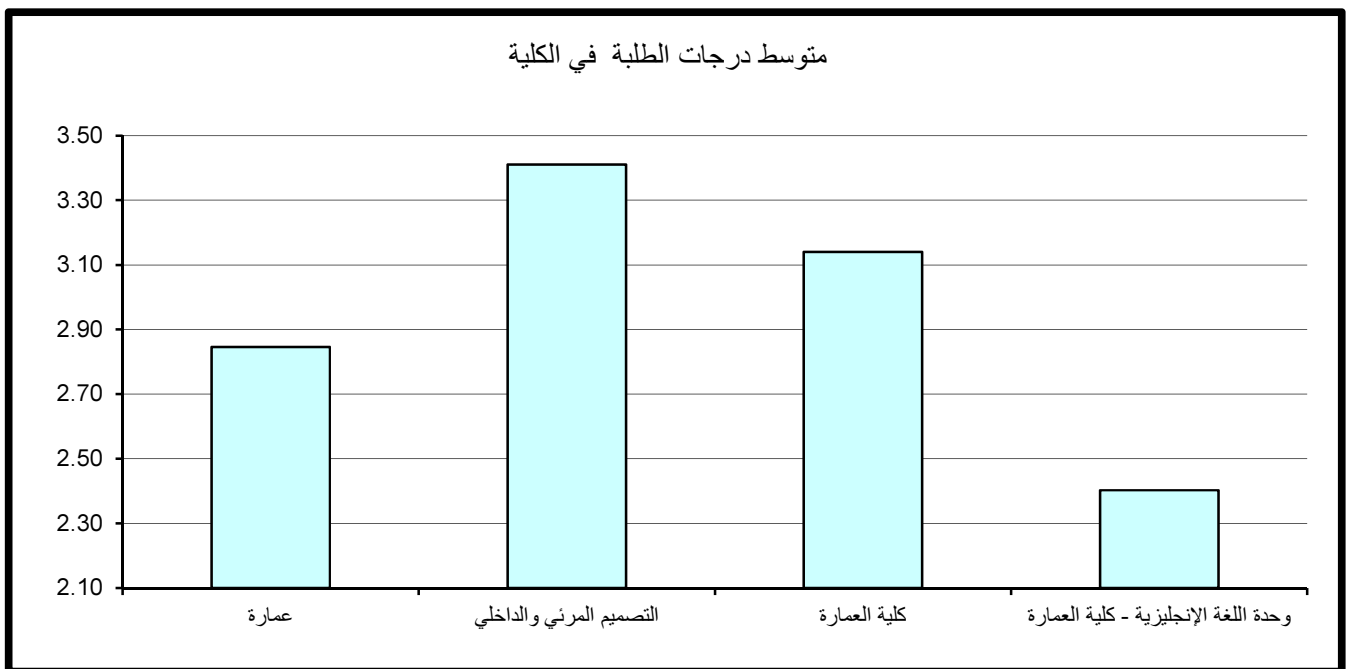
ويتضح من الجدول رقم 57 الذي يبين متوسط درجات الطلبة ومتوسطات الدرجات الأعلى والأدنى في الكلية للشعب مستوى 100.

أن متوسط درجات الطلبة في كلية العمارة للشعب مستوى 100 قد بلغ 3.10 بمعدل (B) وذلك لمتوسط عدد طلبة قدره 18 طالب.

وقد كانت أعلى متوسطات درجات الطلبة في الكلية للشعب مستوى 100 في قسم التصميم المرئي و الداخلي حيث بلغ 3.47 (B+) بمتوسط عدد من الطلبة قدرة 13 طالب للشعبة. في حين بلغ أدنى متوسط 2.47 في وحدة اللغة الإنجليزية - كلية العمارة بمتوسط عدد 14 طالب وهو معدل (C+).

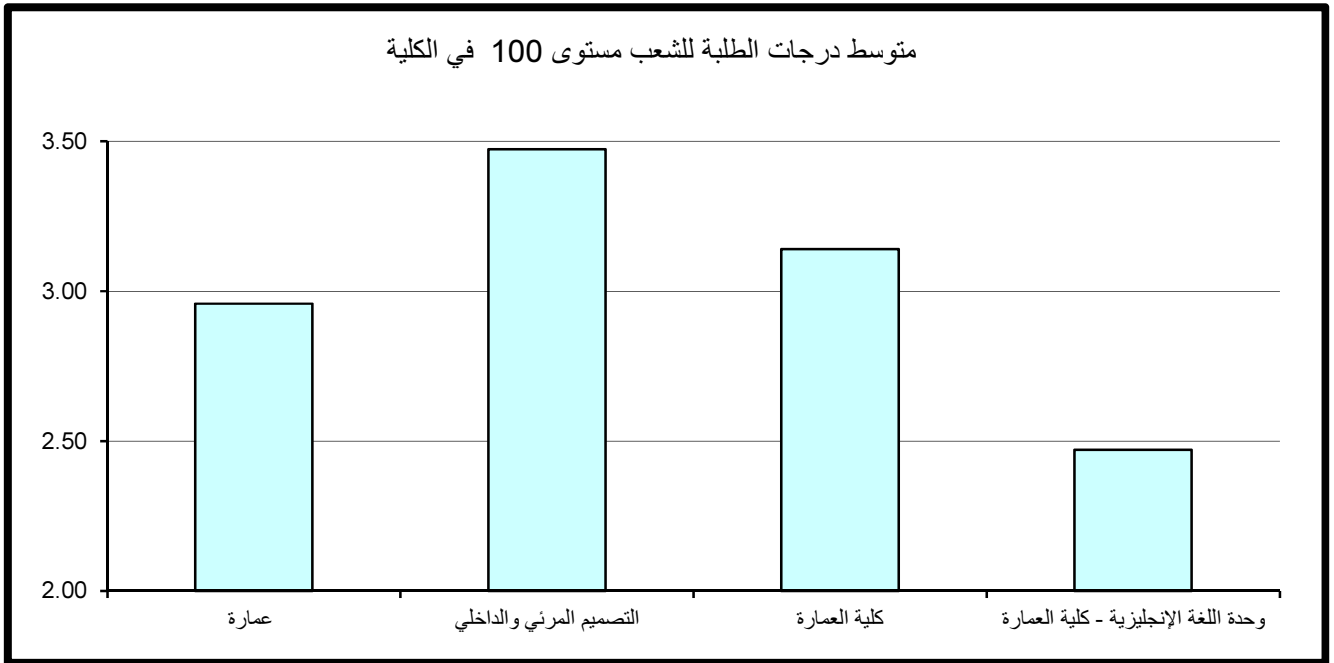
جدول (56) : متوسط درجات الطلبة في الكلية

متوسط عدد الطلبة	المتوسط	متوسط عدد الطلبة	الأدنى	متوسط عدد الطلبة	الأعلى	القسم
28	2.85	25	1.18	16	4.00	عمارة
11	3.41	2	2.00	3	4.00	التصميم المرني والداخلي
12	3.14	9	2.11	20	3.62	كلية العمارة
13	2.40	7	1.96	19	2.84	وحدة اللغة الإنجليزية - كلية العمارة
20	3.01	25	1.18	7	4.00	إجمالي كلية العمارة



جدول (57) : متوسط درجات الطلبة للشعب مستوى 100 في الكلية

متوسط عدد الطلبة	المتوسط	متوسط عدد الطلبة	الأدنى	متوسط عدد الطلبة	الأعلى	القسم
28	2.96	16	2.48	16	3.30	عمارة
13	3.47	17	3.07	13	3.68	التصميم المرئي والداخلي
12	3.14	9	2.11	16	3.62	كلية العمارة
14	2.47	14	2.47	14	2.47	وحدة اللغة الإنجليزية - كلية العمارة
18	3.10	9	2.11	13	3.68	إجمالي كلية العمارة



وبدراسة متوسط درجات الطلبة في الشعب مستوى 100 كل على حده يلاحظ بأن أعلى متوسط لدرجات الطلبة قد بلغ 3.68 وهو معدل (A-) لعدد من الطلبة قدره 13 طالب بالشعبة في قسم التصميم المرئي و الداخلي. وأدنى متوسط لدرجات الطلبة قد بلغ 2.11 (معدل C) بعدد 9 طلاب للشعبة في قسم كلية العمارة.

2- متوسط درجات الطلبة لشعب كلية العمارة مستوى 200

جدول 58 يبين متوسط درجات الطلبة ومتوسطات الدرجات الأعلى والأدنى في الكلية للشعب مستوى 200.

يتضح من الجدول أن متوسط درجات الطلبة في كلية العمارة للشعب مستوى 200 قد بلغ 3.00 بمعدل (B) وذلك لمتوسط عدد طلبه قدره 17 طالب.

وقد كانت أعلى متوسطات درجات الطلبة في الكلية للشعب مستوى 200 في قسم التصميم المرئي و الداخلي حيث بلغ 3.42 وهو معدل (B+) بمتوسط 13 طالب بالشعبة. في حين بلغ أدنى متوسط 2.38 في قسم وحدة اللغة الانجليزية _ كليه العمارة بمتوسط عدد 13 طالب وهو معدل (C+).

وبدراسة متوسط درجات الطلبة في الشعب مستوى 200 كل على حده يلاحظ بأن أعلى متوسط لدرجات الطلبة قد بلغ 3.97 معدل (A-) في قسم التصميم المرئي و الداخلي بعدد 10 طلاب بالشعبة. و أدنى متوسط لدرجات الطلبة في الشعب قد بلغ 1.96 (معدل C-) بمتوسط 7 طلاب في الشعبة في قسم وحدة اللغة الانجليزية _ كليه العمارة.

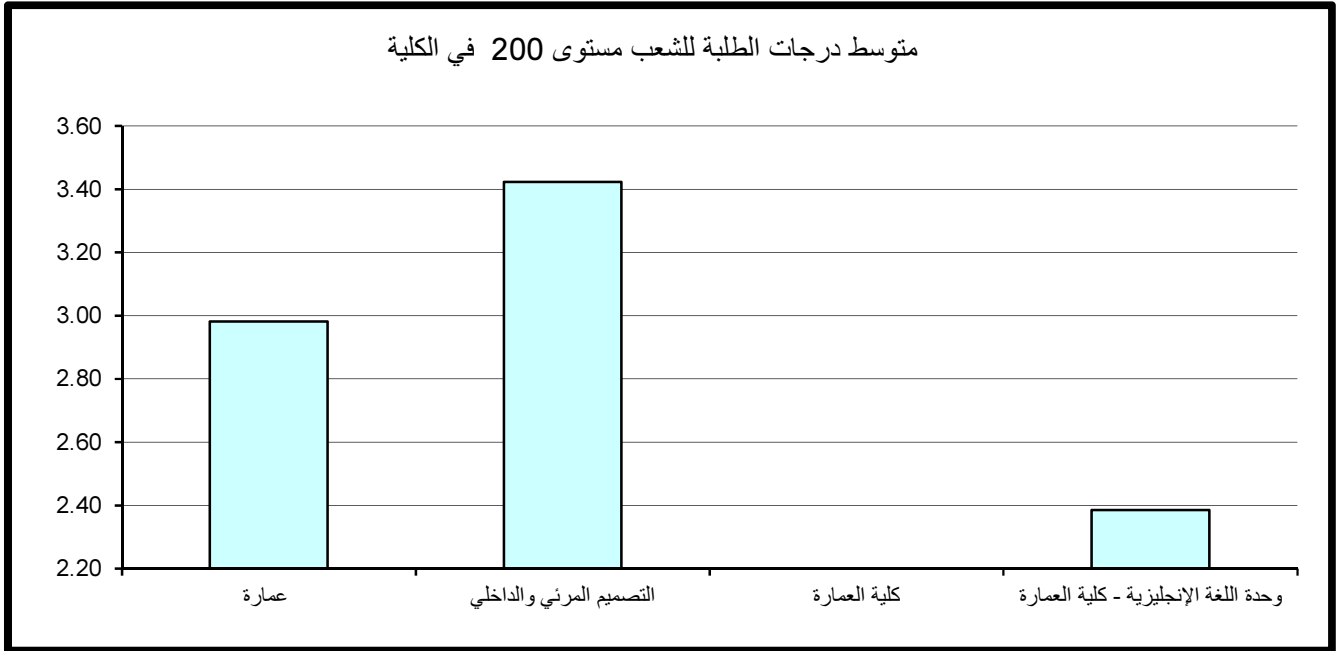
3- متوسط درجات الطلبة لشعب كلية العمارة مستوى 300

جدول 59 يبين متوسط درجات الطلبة ومتوسطات الدرجات الأعلى والأدنى في الكلية للشعب مستوى 300.

ويتضح من الجدول أن متوسط درجات الطلبة في كلية العمارة للشعب مستوى 300 قد بلغ 2.90 معدل (B-) وذلك لمتوسط عدد طلبه قدره 27 طالب.

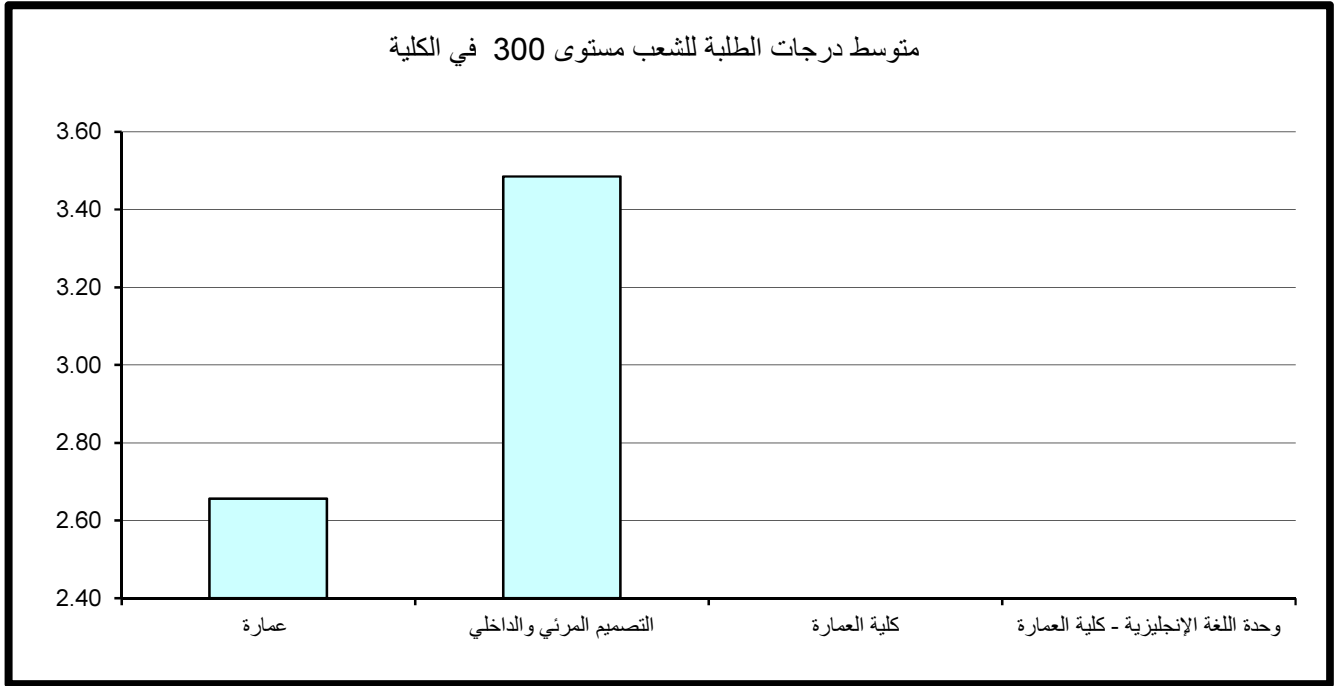
جدول (58) : متوسط درجات الطلبة للشعب مستوى 200 في الكلية

متوسط عدد الطلبة	المتوسط	متوسط عدد الطلبة	الأدنى	متوسط عدد الطلبة	الأعلى	القسم
26	2.98	33	2.48	20	3.49	عمارة
13	3.42	12	2.38	10	3.97	التصميم المرئي والداخلي
						كلية العمارة
13	2.38	7	1.96	19	2.84	وحدة اللغة الإنجليزية - كلية العمارة
17	3.00	7	1.96	10	3.97	إجمالي كلية العمارة



جدول (59) : متوسط درجات الطلبة للشعب مستوى 300 في الكلية

متوسط عدد الطلبة	المتوسط	متوسط عدد الطلبة	الأدنى	متوسط عدد الطلبة	الأعلى	القسم
33	2.66	25	1.18	33	3.63	عمارة
13	3.49	6	2.83	4	3.85	التصميم المرئي والداخلي
						كلية العمارة
						وحدة اللغة الإنجليزية - كلية العمارة
27	2.90	25	1.18	4	3.85	إجمالي كلية العمارة



وقد كانت أعلى متوسطات درجات الطلبة في الكلية للشعب مستوى 300 قد بلغ 3.49 أي معدل (B+) في قسم التصميم المرئي و الداخلي بمتوسط عدد 13 طالب بالشعبة. في حين بلغ أدنى متوسط 2.66 في قسم العمارة بمتوسط عدد 33 طالب وهو (معدل C+).

وبدراسة متوسط درجات الطلبة في الشعب مستوى 300 كل على حده يلاحظ بأن أعلى متوسط لدرجات الطلبة قد بلغ 3.85 (A-) في قسم التصميم المرئي و الداخلي بمتوسط 4 طلاب بالشعبة. وأدنى متوسط لدرجات الطلبة قد بلغ 1.18 (معدل D) بعدد كبير من الطلبة قدره 25 طالب بالشعبة في قسم العمارة.

4- متوسط درجات الطلبة لشعب كلية العمارة مستوى 400

ويتضح من جدول 60 الذي يبين متوسط درجات الطلبة ومتوسطات الدرجات الأعلى والأدنى في الكلية للشعب مستوى 400.

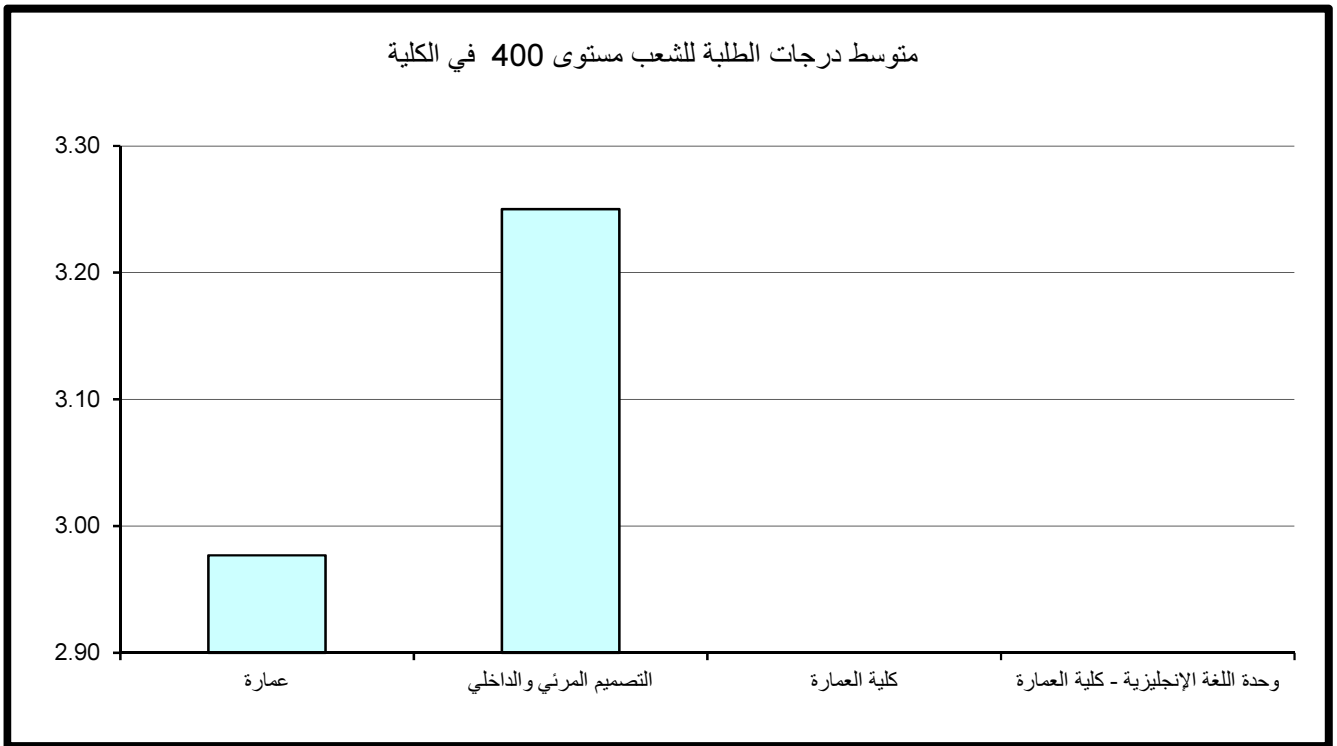
أن متوسط درجات الطلبة في العمارة للشعب مستوى 400 قد بلغ 2.98 وهو (معدل B-) لمتوسط عدد طلبه قدره 17 طالب. وقد كانت أعلى متوسطات درجات الطلبة في الكلية للشعب مستوى 400 قد بلغ 3.25 أي معدل (B) في قسم التصميم المرئي و الداخلي بمتوسط عدد طالبين بالشعبة. في حين بلغ أدنى متوسط 2.98 في قسم العمارة بمتوسط عدد 22 طالب وهو (معدل B-).

وبدراسة متوسط درجات الطلبة في الشعب مستوى 400 كل على حده يلاحظ بأن أعلى متوسط لدرجات الطلبة قد بلغ 4.00 (A) في قسم العمارة بمعدل كبير من الطلبة قدره 16 طالب بالشعبة و بمعدل 3 طلاب للشعبة في قسم التصميم المرئي و الداخلي.

وأدنى متوسط لدرجات الطلبة قد بلغ 1.66 (معدل D+) بعدد كبير من الطلبة قدره 45 طالب للشعبة في قسم العمارة .

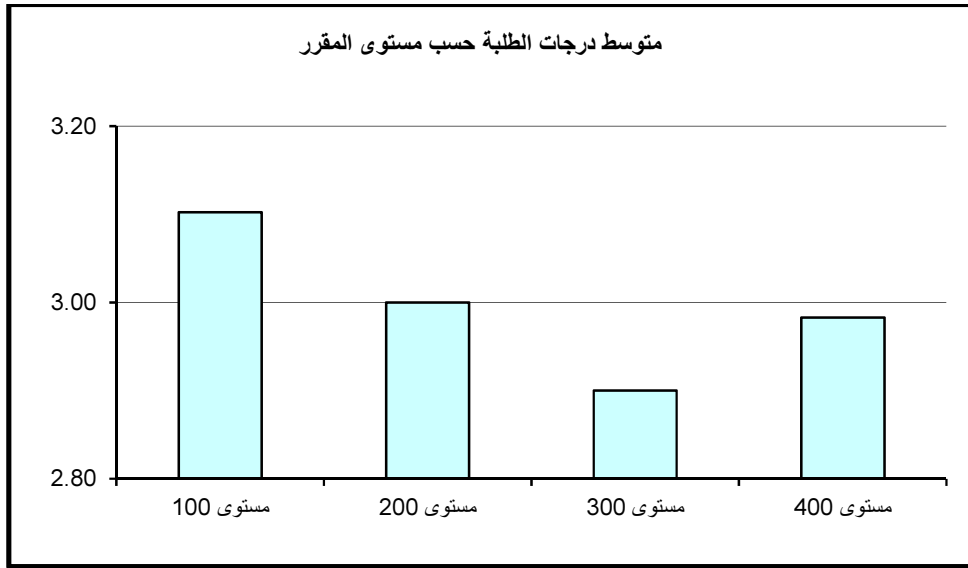
جدول (60) : متوسط درجات الطلبة للشعب مستوى 400 في الكلية

متوسط عدد الطلبة	المتوسط	متوسط عدد الطلبة	الأدنى	متوسط عدد الطلبة	الأعلى	القسم
22	2.98	45	1.66	16	4.00	عمارة
2	3.25	2	2.00	3	4.00	التصميم المرني والداخلي
						كلية العمارة
						وحدة اللغة الإنجليزية - كلية العمارة
17	2.98	45	1.66	7	4.00	إجمالي كلية العمارة



5- مقارنة متوسط درجات الطلبة حسب مستوى المقرر

وبمقارنة متوسط درجات الطلبة حسب مستوى المقرر نلاحظ أن أدنى متوسط لدرجات الطلبة في الكلية عند مستوى 300 وأعلى متوسط لدرجات الطلبة عند مستوى 100. وتعد هذه ظاهرة غير طبيعية وغير مقبولة بالجامعة حيث المتوقع دائما أن يكون متوسط درجات الطلبة حسب مستوى المقرر ترتيبا تصاعديا.



الجزء الثاني

مقارنة درجات الطلبة في جامعة الكويت بنتائج تقويم الأداء التدريسي

معدل درجات الطلبة (GPA) ومتوسط نتائج تقييم الأداء التدريسي في الجامعة

ليتسنى لمركز القياس وتطوير التدريس اجراء عملية المقارنة بين متوسط نتائج تقييم الأداء التدريسي بالجامعة ومتوسط نتائج الطلبة تم تحويل درجات الطلاب من المقياس (1-4) إلى المقياس المئوي وقد تم تسمية النسب المئوية لمتوسط نتائج الطلبة "معدل درجات الطلبة".

وقد لوحظ بأن معدل درجات الطلبة في الجامعة (80%) و متوسط نتائج تقييم الأداء التدريسي للجامعة (84.1%).

كما أن معدل درجات الطلبة في الكليات يتراوح بين (77% - 85%) أما متوسط نتائج التقييم في الكليات فإنه يتراوح بين (81.7% - 86.9%).

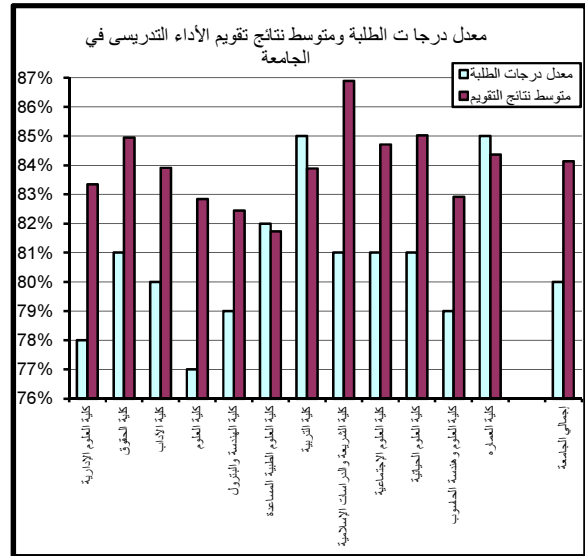
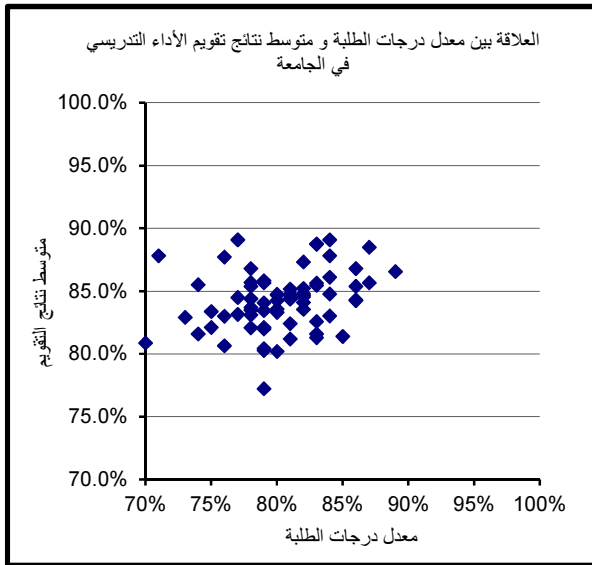
و بتحليل معامل الارتباط (Correlation Coefficient) لمعدلات درجات الطلبة و متوسطات نتائج تقييم الأداء التدريسي لشعب الجامعة قد تبين وجود ارتباط بين معدل درجات الطلبة و متوسطات نتائج التقييم بمعامل ارتباط يساوى (0.2729) .

و بمقارنة المعدلات في كليات الجامعة نلاحظ وجود علاقة طردية بين معدل درجات الطلبة ومتوسط نتائج التقييم حيث كلما زادت الدرجات تتبعها زيادة مناسبة في التقييم و نجد هذه العلاقة في أغلب كليات الجامعة حيث أن نسبة زيادة درجات الطلبة تتناسب مع نسبة زيادة تقييم الأداء التدريسي وتعتبر علاقة مقبولة.

جدول 61 - 72 يبين معدل درجات الطلبة ومتوسط نتائج تقييم الأداء التدريسي في الكليات والأقسام العلمية.

جدول (61) : معدل درجات الطلبة ومتوسط نتائج تقويم الأداء التدريسي في الجامعة

الكلية	متوسط نتائج الطلبة	معدل درجات الطلبة	متوسط نتائج التقويم
كلية العلوم الإدارية	2.37	78%	83.3%
كلية الحقوق	2.65	81%	84.9%
كلية الآداب	2.56	80%	83.9%
كلية العلوم	2.22	77%	82.8%
كلية الهندسة والبتترول	2.47	79%	82.5%
كلية العلوم الطبية المساعدة	2.74	82%	81.7%
كلية التربية	3.02	85%	83.9%
كلية الشريعة والدراسات الإسلامية	2.63	81%	86.9%
كلية العلوم الإجتماعية	2.63	81%	84.7%
كلية العلوم الحياتية	2.67	81%	85.0%
كلية العلوم وهندسة الحاسوب	2.42	79%	82.9%
كلية العمارة	3.01	85%	84.4%
إجمالي الجامعة	2.57	80%	84.1%

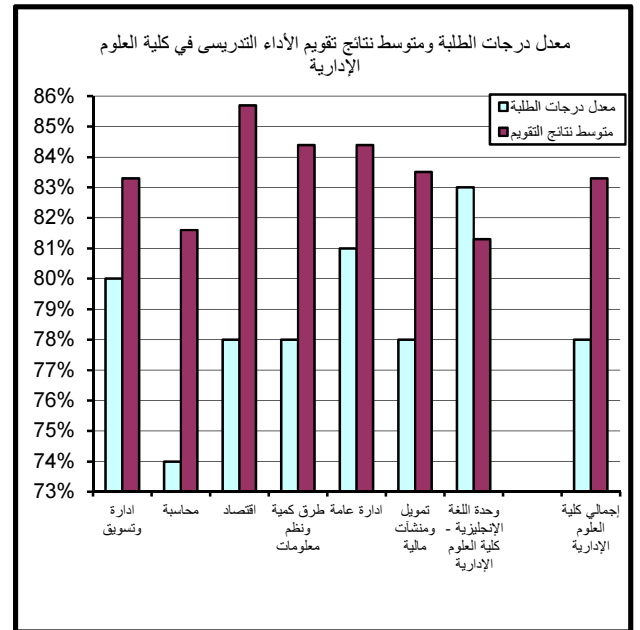
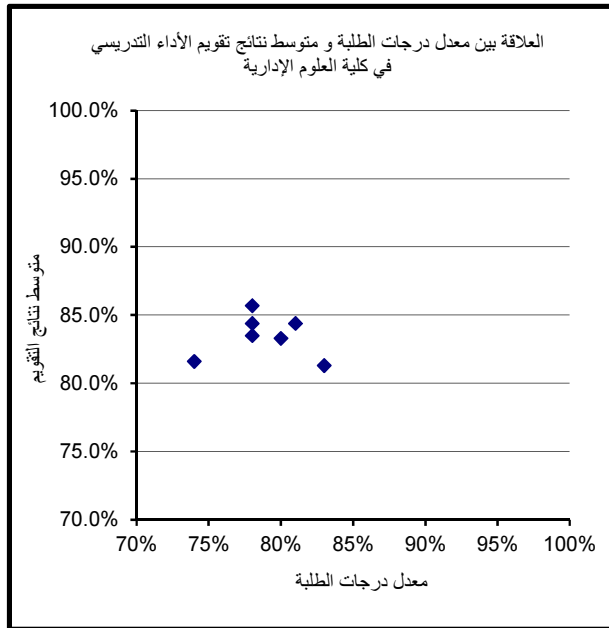


علاقة الترابط بين معدلات درجات الطلبة ومتوسطات نتائج تقويم الأداء التدريسي

متوسط نتائج التقويم	معدل درجات الطلبة	
	1	معدل درجات الطلبة
1	0.2729	متوسط نتائج التقويم

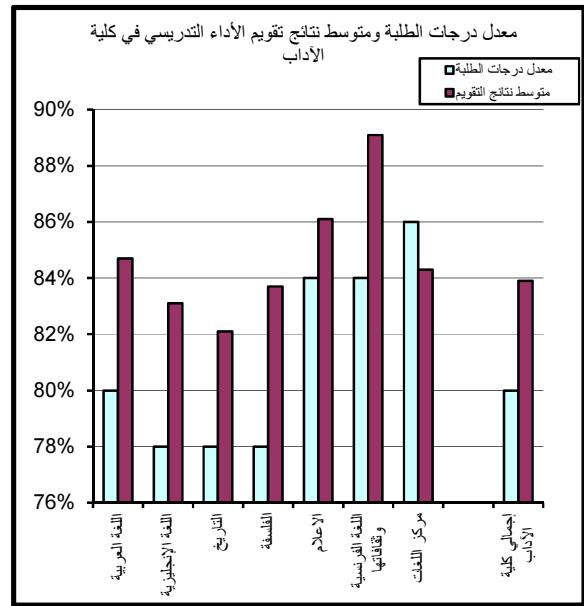
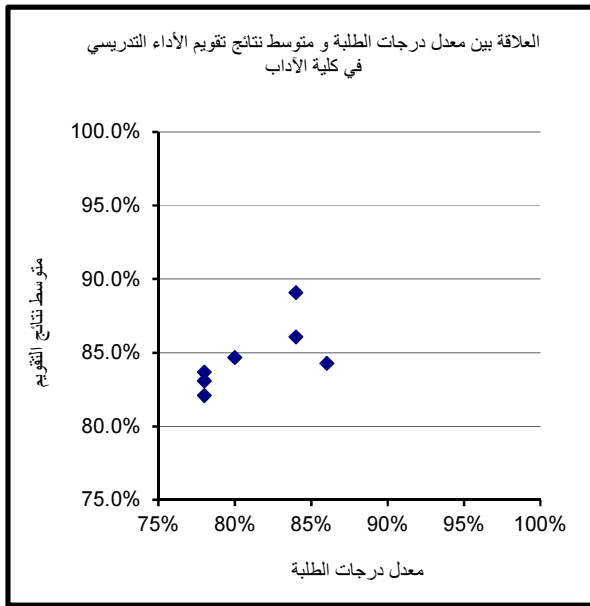
جدول (62) : معدل درجات الطلبة ومتوسط نتائج تقويم الأداء التدريسي في كلية العلوم الإدارية

القسم	متوسط نتائج الطلبة	معدل درجات الطلبة	متوسط نتائج التقويم
ادارة وتسويق	2.52	80%	83.3%
محاسبة	1.97	74%	81.6%
اقتصاد	2.34	78%	85.7%
طرق كمية ونظم معلومات	2.34	78%	84.4%
ادارة عامة	2.65	81%	84.4%
تمويل ومنشآت مالية	2.39	78%	83.5%
وحدة اللغة الإنجليزية -كلية العلوم الإدارية	2.84	83%	81.3%
إجمالي كلية العلوم الإدارية	2.37	78%	83.3%



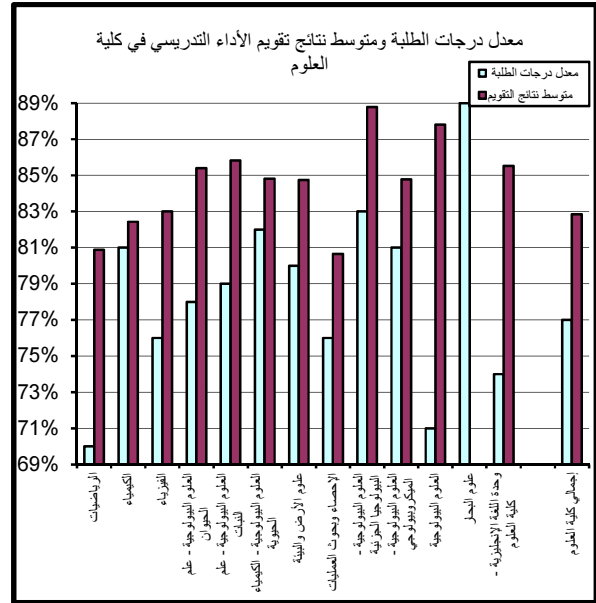
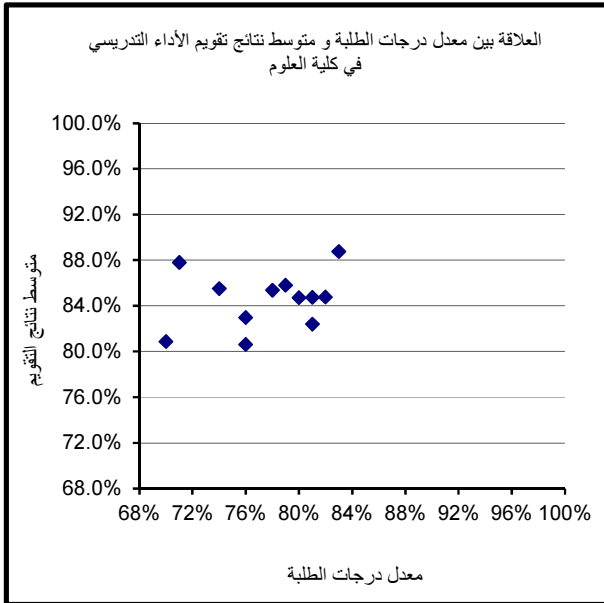
جدول (63) : معدل درجات الطلبة ومتوسط نتائج تقويم الأداء التدريسي في كلية الآداب

القسم	متوسط نتائج الطلبة	معدل درجات الطلبة	متوسط نتائج التقويم
اللغة العربية	2.58	80%	84.7%
اللغة الإنجليزية	2.30	78%	83.1%
التاريخ	2.34	78%	82.1%
الفلسفة	2.36	78%	83.7%
الاعلام	2.96	84%	86.1%
اللغة الفرنسية وثقافتها	2.94	84%	89.1%
مركز اللغات	3.12	86%	84.3%
إجمالي كلية الآداب	2.56	80%	83.9%



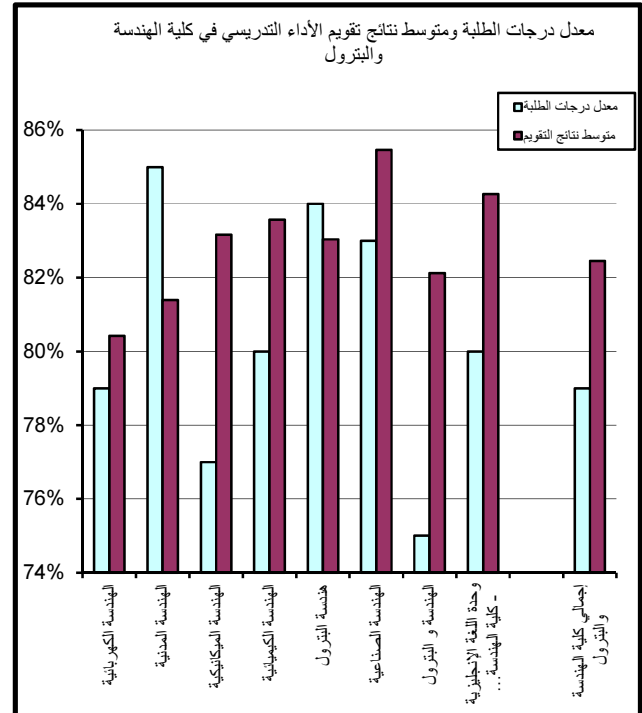
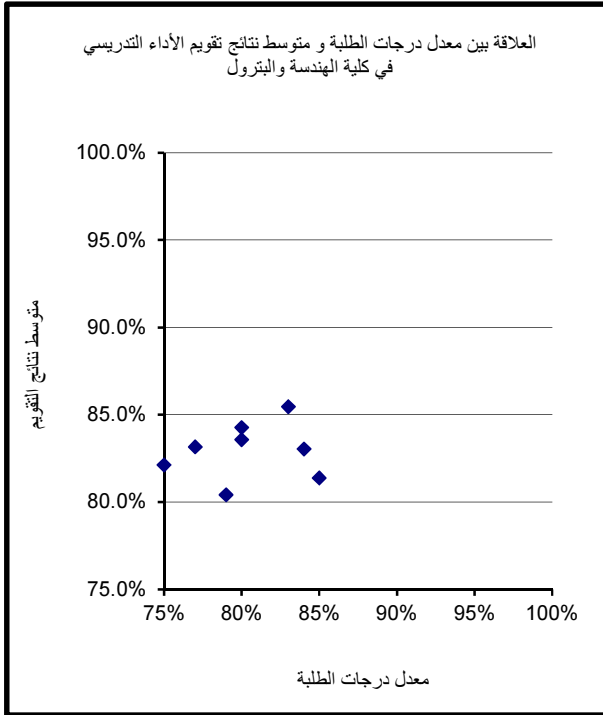
جدول (64) : معدل درجات الطلبة ومتوسط نتائج تقويم الأداء التدريسي في كلية العلوم

القسم	متوسط نتائج الطلبة	معدل درجات الطلبة	متوسط نتائج التقويم
الرياضيات	1.52	70%	80.9%
الكيمياء	2.63	81%	82.4%
الفيزياء	2.18	76%	83.0%
العلوم البيولوجية - علم الحيوان	2.35	78%	85.4%
العلوم البيولوجية - علم النبات	2.44	79%	85.8%
العلوم البيولوجية - الكيمياء الحيوية	2.71	82%	84.8%
علوم الأرض والبيئة	2.58	80%	84.7%
الإحصاء وبحوث العمليات	2.12	76%	80.6%
العلوم البيولوجية - البيولوجيا الجزيئية	2.87	83%	88.8%
العلوم البيولوجية - الميكروبيولوجي	2.67	81%	84.8%
العلوم البيولوجية	1.68	71%	87.8%
علوم البحار	3.48	89%	
وحدة اللغة الإنجليزية - كلية العلوم	1.93	74%	85.5%
إجمالي كلية العلوم	2.22	77%	82.8%



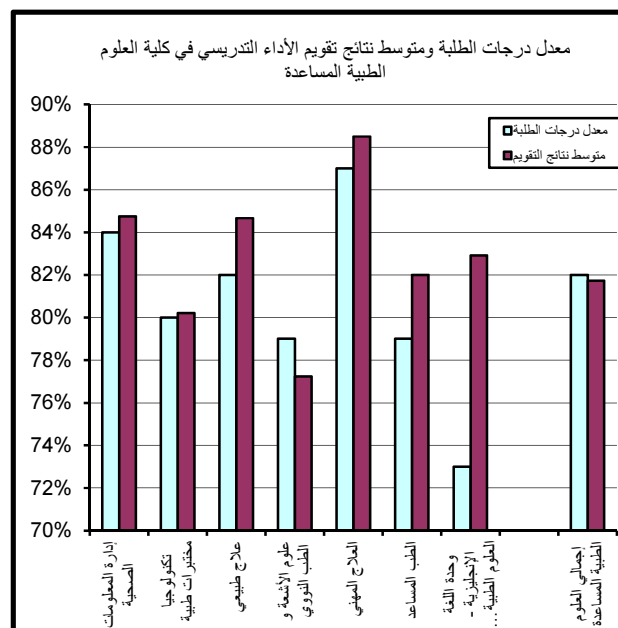
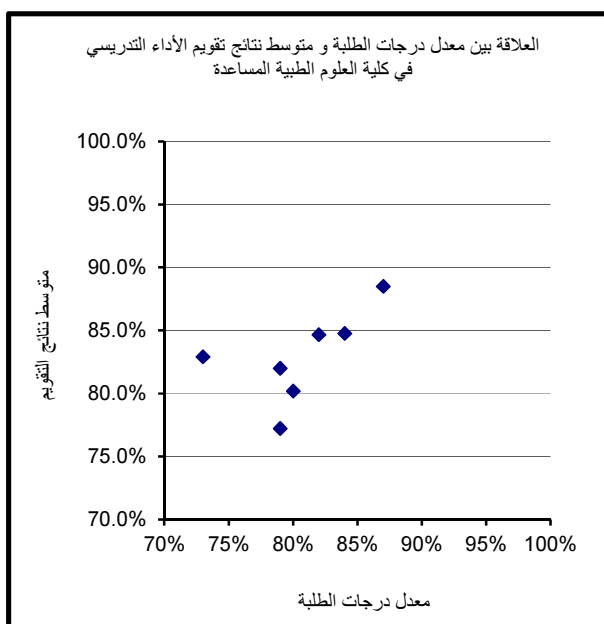
جدول (65) : معدل درجات الطلبة ومتوسط نتائج تقويم الأداء التدريسي في كلية الهندسة والبتترول

القسم	متوسط نتائج الطلبة	معدل درجات الطلبة	متوسط نتائج التقويم
الهندسة الكهربائية	2.47	79%	80.4%
الهندسة المدنية	3.02	85%	81.4%
الهندسة الميكانيكية	2.29	77%	83.2%
الهندسة الكيميائية	2.57	80%	83.6%
هندسة البترول	2.99	84%	83.0%
الهندسة الصناعية	2.80	83%	85.5%
الهندسة و البترول	2.09	75%	82.1%
وحدة اللغة الإنجليزية - كلية الهندسة والبتترول	2.50	80%	84.3%
إجمالي كلية الهندسة والبتترول	2.47	79%	82.5%



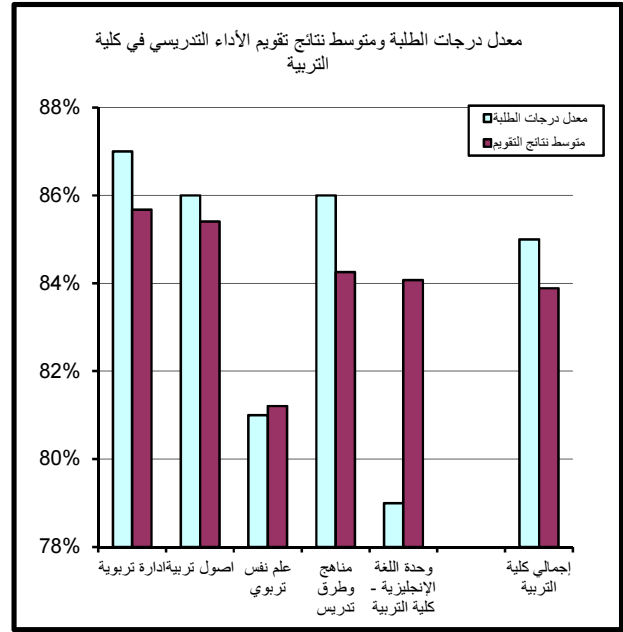
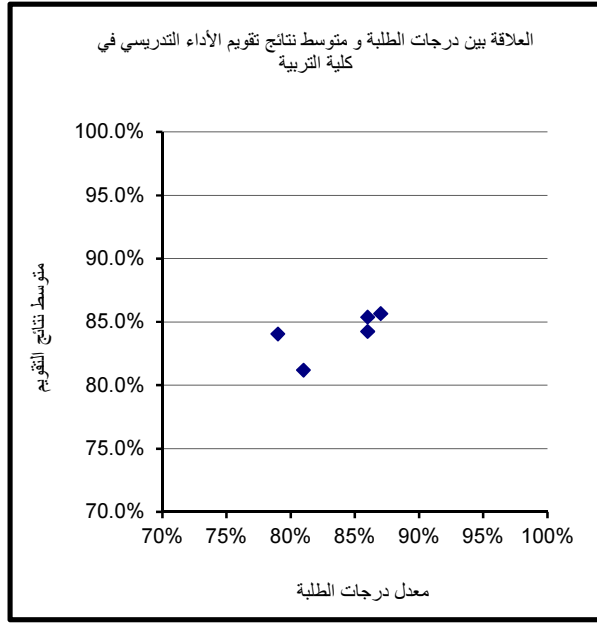
جدول (66) : معدل درجات الطلبة ومتوسط نتائج تقويم الأداء التدريسي في كلية العلوم الطبية المساعدة

القسم	متوسط نتائج الطلبة	معدل درجات الطلبة	متوسط نتائج التقويم
إدارة المعلومات الصحية	2.95	84%	84.8%
تكنولوجيا مختبرات طبية	2.59	80%	80.2%
علاج طبيعي	2.72	82%	84.7%
علوم الأشعة و الطب النووي	2.460	79%	77.2%
العلاج المهني	3.29	87%	88.5%
الطب المساعد	2.464	79%	82.0%
وحدة اللغة الإنجليزية - العلوم الطبية المساعدة	1.84	73%	82.9%
إجمالي العلوم الطبية المساعدة	2.74	82%	81.7%



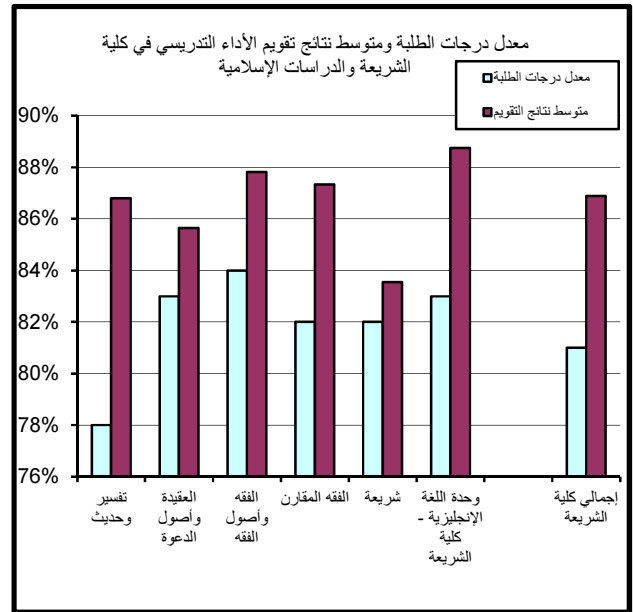
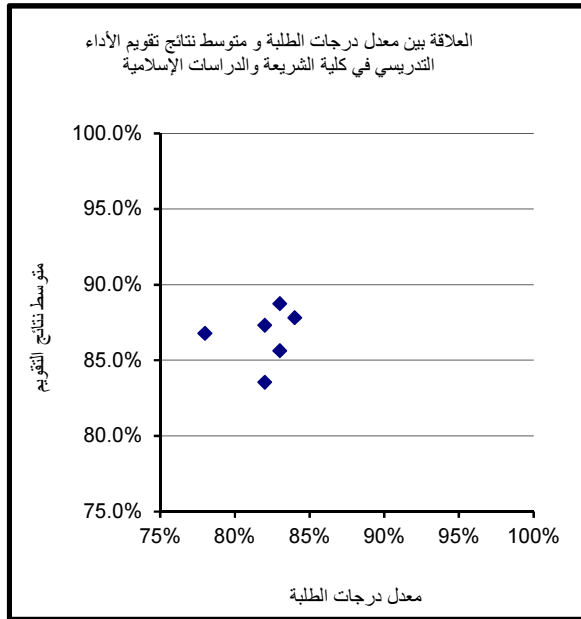
جدول (67) : معدل درجات الطلبة ومتوسط نتائج تقويم الأداء التدريسي في كلية التربية

القسم	متوسط نتائج الطلبة	معدل درجات الطلبة	متوسط نتائج التقويم
ادارة تربوية	3.24	87%	85.7%
اصول تربوية	3.14	86%	85.4%
علم نفس تربوي	2.60	81%	81.2%
مناهج وطرق تدريس	3.18	86%	84.3%
وحدة اللغة الإنجليزية - كلية التربية	2.48	79%	84.1%
إجمالي كلية التربية	3.02	85%	83.9%



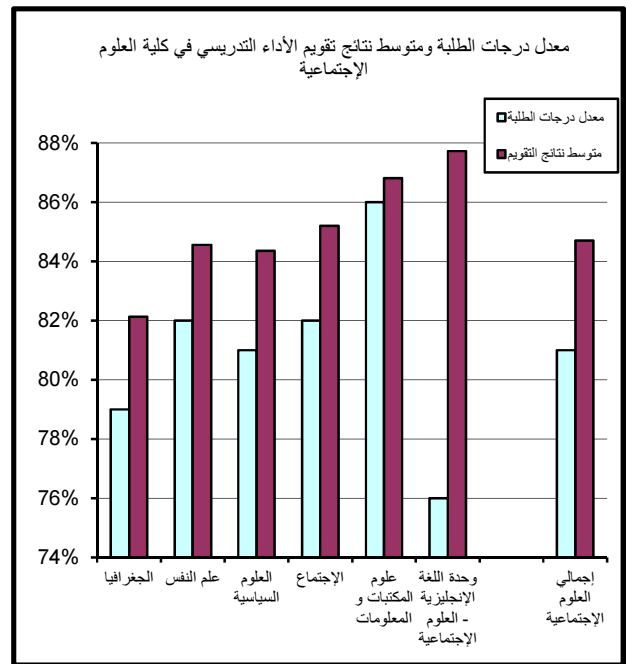
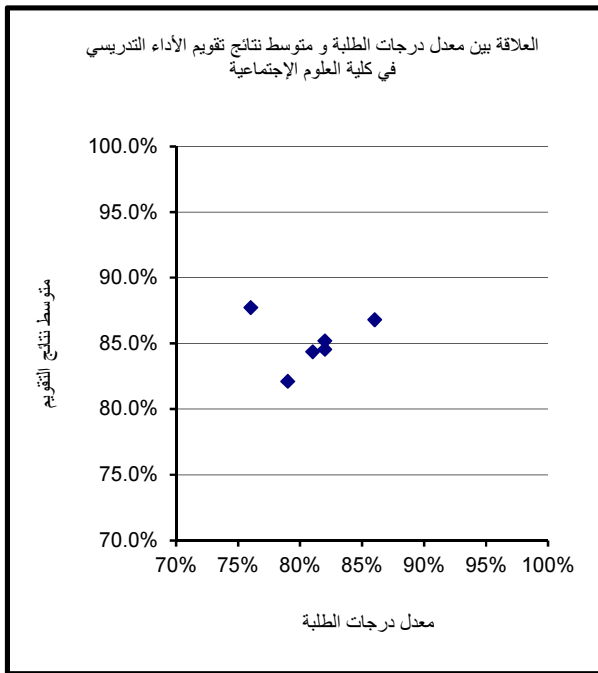
جدول (68) : معدل درجات الطلبة ومتوسط نتائج تقويم الأداء التدريسي في كلية الشريعة والدراسات الإسلامية

القسم	متوسط نتائج الطلبة	معدل درجات الطلبة	متوسط نتائج التقويم
تفسير وحديث	2.38	78%	86.8%
العقيدة وأصول الدعوة	2.82	83%	85.6%
الفقه وأصول الفقه	2.96	84%	87.8%
الفقه المقارن	2.71	82%	87.3%
شريعة	2.70	82%	83.6%
وحدة اللغة الإنجليزية - كلية الشريعة	2.84	83%	88.8%
إجمالي كلية الشريعة	2.63	81%	86.9%



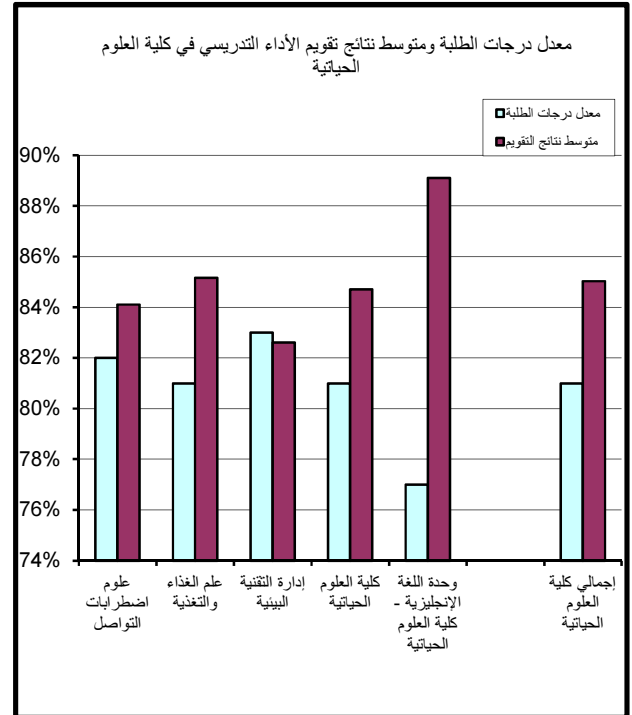
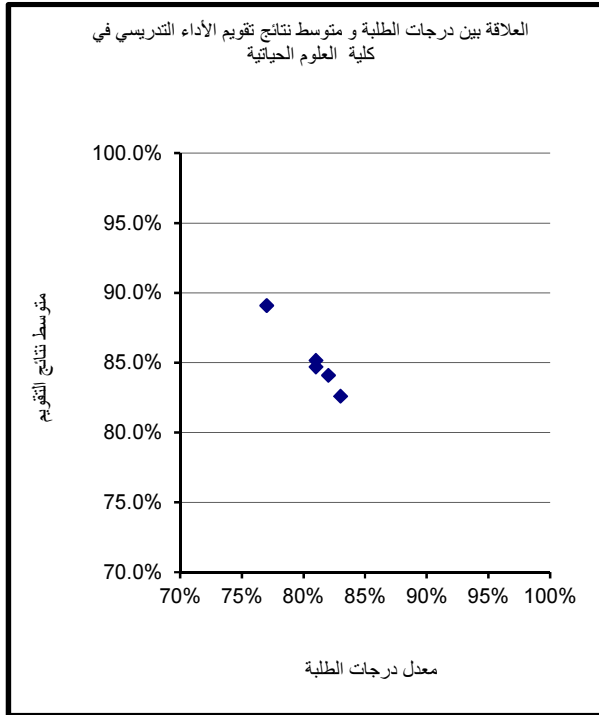
جدول (69) : معدل درجات الطلبة ومتوسط نتائج تقويم الأداء التدريسي في كلية العلوم الإجتماعية

القسم	متوسط نتائج الطلبة	معدل درجات الطلبة	متوسط نتائج التقويم
الجغرافيا	2.41	79%	82.1%
علم النفس	2.76	82%	84.6%
العلوم السياسية	2.63	81%	84.4%
الإجتماع	2.70	82%	85.2%
علوم المكتبات و المعلومات	3.14	86%	86.8%
وحدة اللغة الإنجليزية - العلوم الإجتماعية	2.13	76%	87.7%
إجمالي العلوم الإجتماعية	2.63	81%	84.7%



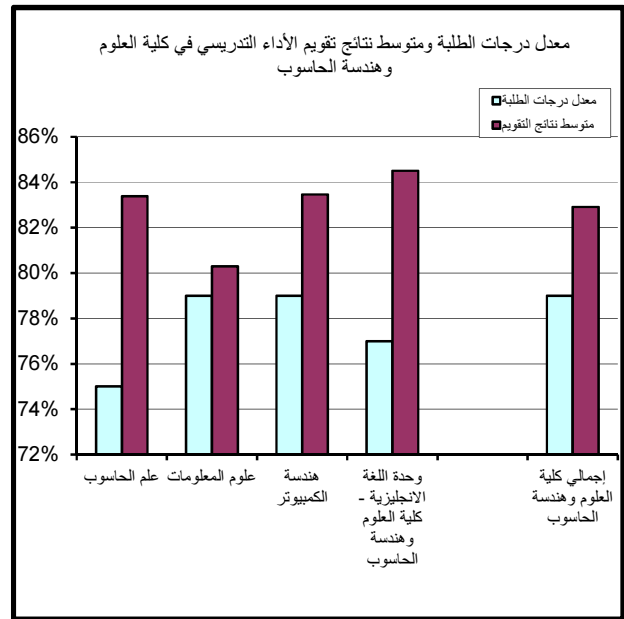
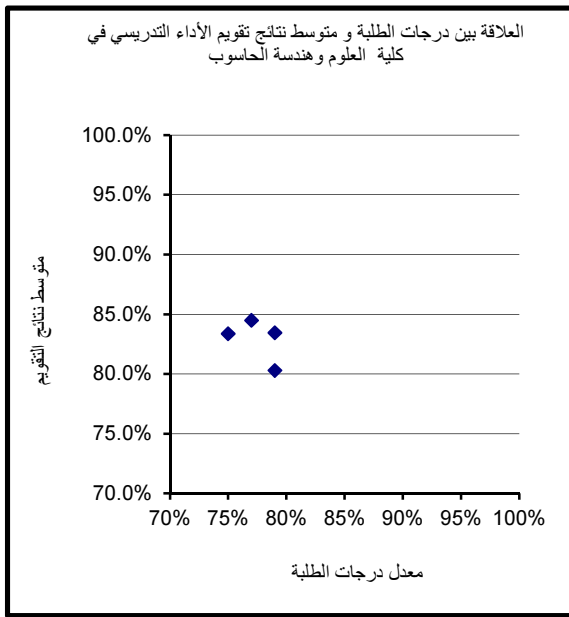
جدول (70) : معدل درجات الطلبة ومتوسط نتائج تقويم الأداء التدريسي في كلية العلوم الحياتية

القسم	متوسط نتائج الطلبة	معدل درجات الطلبة	متوسط نتائج التقويم
علوم اضطرابات التواصل	2.72	82%	84.1%
علم الغذاء والتغذية	2.69	81%	85.2%
إدارة التقنية البيئية	2.83	83%	82.6%
كلية العلوم الحياتية	2.65	81%	84.7%
وحدة اللغة الإنجليزية - كلية العلوم الحياتية	2.20	77%	89.1%
إجمالي كلية العلوم الحياتية	2.67	81%	85.0%



جدول (71) : معدل درجات الطلبة ومتوسط نتائج تقويم الأداء التدريسي في كلية العلوم وهندسة الحاسوب

القسم	متوسط نتائج الطلبة	معدل درجات الطلبة	متوسط نتائج التقويم
علم الحاسوب	2.02	75%	83.4%
علوم المعلومات	2.47	79%	80.3%
هندسة الكمبيوتر	2.45	79%	83.5%
وحدة اللغة الانجليزية - كلية العلوم وهندسة الحاسوب	2.24	77%	84.5%
إجمالي كلية العلوم وهندسة الحاسوب	2.42	79%	82.9%



جدول (72) : معدل درجات الطلبة ومتوسط نتائج تقويم الأداء التدريسي في كلية العمارة

القسم	متوسط نتائج الطلبة	معدل درجات الطلبة	متوسط نتائج التقويم
عمارة	2.85	83%	81.6%
التصميم المرئي والداخلي	3.41	89%	86.6%
كلية العمارة	3.14	86%	
وحدة اللغة الإنجليزية - كلية العمارة	2.40	79%	85.7%
إجمالي كلية العمارة	3.01	85%	84.4%

