



جامعة الكويت

مكتب نائب مدير الجامعة للشئون العلمية

مركز التقييم و القياس

دراسة درجات الطلبة بجامعة الكويت
ومقارنتها بنتائج تقويم الأداء التدريسي
الفصل الدراسي الأول 2015/2016

إعداد:

إبتهال صادق

نيلوفر خاجة

يونيو 2016

فهرس المحتويات

الصفحة

الموضوع

5	المقدمة
	<u>الجزء الأول :-</u>
7	درجات الطلبة في جامعة الكويت
19	1- درجات الطلبة في كلية العلوم الإدارية
29	2- درجات الطلبة في كلية الآداب
39	3- درجات الطلبة في كلية العلوم
49	4- درجات الطلبة في كلية الهندسة والبتترول
59	5- درجات الطلبة في كلية العلوم الطبية المساعدة
69	6- درجات الطلبة في كلية التربية
79	7- درجات الطلبة في كلية الشريعة والدراسات الإسلامية
89	8- درجات الطلبة في كلية العلوم الإجتماعية
99	9 - درجات الطلبة في كلية العلوم الحياتية الجامعية
109	10- درجات الطلبة في كلية العلوم وهندسة الحاسوب
119	11- درجات الطلبة في كلية العمارة
	<u>الجزء الثاني :-</u>
129	مقارنة درجات الطلبة في جامعة الكويت بنتائج تقويم الأداء التدريسي

المقدمة

يطيب لمركز التقييم و القياس أن يقدم ضمن سلسلة الدراسات التي ينفذها دراسة تتناول في مجملها جزئين رئيسيين أولهما درجات الطلبة بجامعة الكويت والجزء الثاني مقارنة درجات الطلبة بجامعة الكويت بنتائج تقويم الأداء التدريسي.

وتهدف الدراسة في الجزء الأول إلى إلقاء الضوء على متوسطات درجات الطلبة على مستوى الجامعة والكليات والأقسام العلمية ومدى توافق هذه المتوسطات مع المعدل المتعارف عليها عالمياً (2.00) على مقياس الأربع نقاط (4.00).

ويشتمل الجزء الأول كذلك دراسة وتتبع المتوسطات الأعلى والأدنى للدرجات في الشعب كل على حده في الجامعة والكليات والأقسام العلمية بالإضافة إلى دراسة متوسطات درجات الطلاب حسب مستوى المقررات.

وقد تم اعداد الجزء الأول من الدراسة من واقع بيانات معدلات الطلبة (A, A-....) و أعداد الطلبة في الشعب التي قدمت في الجامعة خلال الفصل الدراسي الأول 2016/2015 التي تم الحصول عليها من نظام معلومات الطالب بمركز خدمات الحاسب الآلي حيث تمت معالجتها لاحتساب متوسطات درجات الطلبة . أما الجزء الثاني من الدراسة فإنه يهدف إلى دراسة العلاقة بين درجات الطلبة في شعب الفصل الدراسي الأول 2016/2015 ونتائج تقويم الأداء التدريسي لنفس الفصل .

وتم اعداد هذا الجزء استناداً إلى معدلات الطلبة كما ورد في الجزء الأول من الدراسة بالإضافة إلى نتائج تحليل استمارات تقويم الأداء التدريسي والمقرر المعدة في مركز التقييم و القياس.

الجزء الأول

درجات الطلبة في جامعة الكويت

أولاً: متوسط درجات الطلبة (GPA) في الجامعة

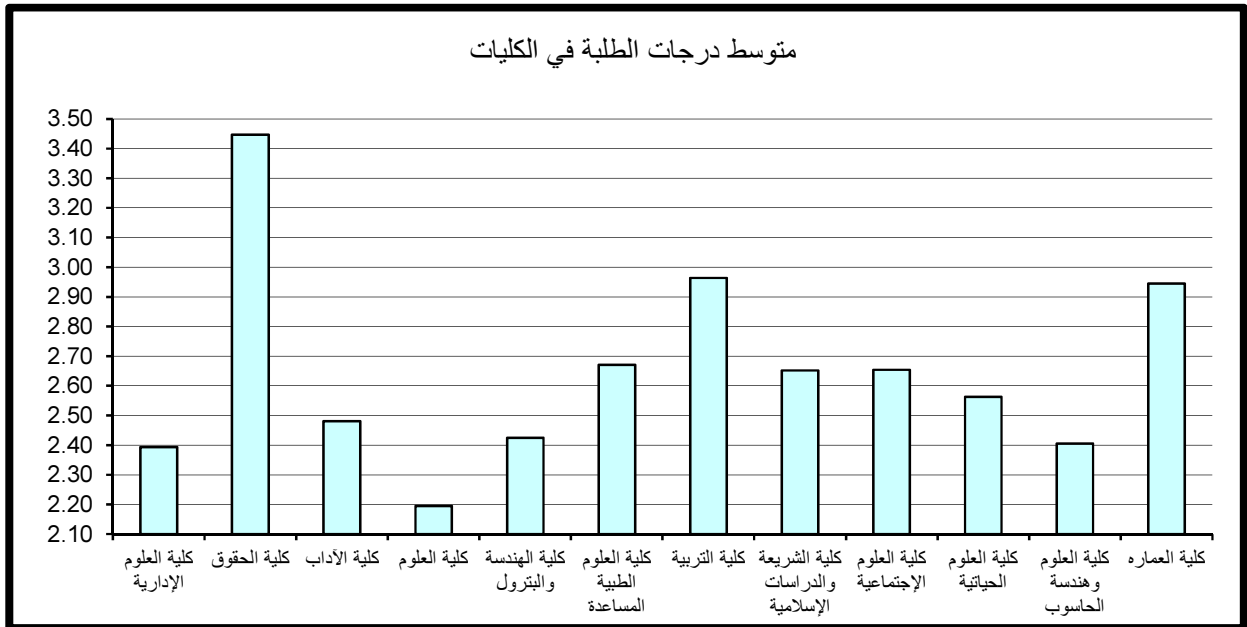
بلغ متوسط درجات الطلبة في الجامعة 2.54 (C+) وذلك بمتوسط عدد طلبة قدره 32 طالب و يعتبر ذلك معدلاً مرتفعاً نوعاً ما مقارنة بالمعدل المتعارف عليه وهو معدل 2.00 (C). وقد كانت أعلى متوسطات درجات الطلبة 3.45 (B+) في كلية الحقوق بمتوسط عدد طلبة قدره 51 طالب، وأدناها في كلية العلوم و بلغت 2.19 (C) بمتوسط 22 طالب ومعدلات باقي الكليات تتراوح ما بين B- و C+ كما في جدول (1) حيث يوضح متوسط درجات الطلبة ومتوسطات الدرجات الأعلى والأدنى في الكليات.

وبدراسة متوسط درجات الطلبة في الشعب كل على حده يلاحظ بأن أعلى متوسط قد بلغ 4.00 (A) ويتكرر لأغلب كليات الجامعة كأعلى معدل و نلاحظ في كلية الشريعة والدراسات الإسلامية وجود شعبة ذات معدل 4.00 (A) وبعدد كبير جدا من الطلبة قدره 110 طالب بالشعبة. ونلاحظ في كلية الحقوق وجود شعبة بمعدل مرتفع قدره 3.96 (A-) وبعدد كبير جدا من الطلبة قدره 135 طالب. ومن جانب آخر بلغ أدنى متوسط درجات الطلبة في الشعب 0.00 (معدل F) ويتكرر لأغلب كليات الجامعة وحيث لا يتجاوز عدد الطلبة في الشعبة عن طالب واحد إلى 7 طلاب بالشعبة. ونلاحظ في كلية الهندسة والبتترول وجود شعبة ذات معدل منخفض 0.42 (معدل يمثل D) ولعدد من الطلبة قدره 20 طالب بالشعبة.

الجامعة

جدول (1) : متوسط درجات الطلبة في الكليات

متوسط عدد الطلبة	المتوسط	متوسط عدد الطلبة	الأدنى	متوسط عدد الطلبة	الأعلى	القسم
26	2.39	1	0.00	1	4.00	كلية العلوم الإدارية
51	3.45	36	2.64	135	3.96	كلية الحقوق
37	2.48	1	0.00	3	4.00	كلية الآداب
22	2.19	7	0.00	2	4.00	كلية العلوم
23	2.43	20	0.42	11	4.00	كلية الهندسة والبتروك
25	2.67	16	1.68	17	3.68	كلية العلوم الطبية المساعدة
41	2.96	1	0.00	8	4.00	كلية التربية
46	2.65	1	0.00	110	4.00	كلية الشريعة والدراسات الإسلامية
43	2.65	16	1.08	1	4.00	كلية العلوم الإجتماعية
13	2.56	1	0.00	3	4.00	كلية العلوم الحياتية
13	2.40	1	0.00	1	4.00	كلية العلوم وهندسة الحاسوب
19	2.95	2	0.00	12	4.00	كلية العمارة
32	2.54	1	0.00	11	4.00	إجمالي الجامعة



ثانياً: متوسط درجات الطلبة في الجامعة حسب مستوى المقررات

تم احتساب ودراسة متوسط درجات الطلبة في الجامعة بعد تصنيف المقررات إلى مستوياتها المختلفة 100-200-300-400 وتبين الآتي:

1- متوسط درجات الطلبة لشعب الجامعة مستوى 100

جدول 2 يبين متوسط درجات الطلبة ومتوسطات الدرجات الأعلى والأدنى في الكليات للشعب مستوى 100.

ويتضح من الجدول أن متوسط درجات الطلبة في الجامعة للشعب مستوى 100 قد بلغ 2.40 بمعدل C+ وذلك لمتوسط عدد طلبه قدره 36 طالب .

وقد كانت أعلى متوسطات درجات الطلبة في الكليات للشعب مستوى 100 في كلية الحقوق وقد بلغ 3.45 (B+) بمتوسط من الطلبة قدره 51 طالب. في حين بلغ أدنى متوسط 2.185 في كلية العلوم وهندسة الحاسوب بمتوسط عدد 8 طلاب وهو معدل C.

وبدراسة متوسط درجات الطلبة في الشعب مستوى 100 كل على حده يلاحظ بأن أعلى متوسط لدرجات الطلبة قد بلغ 4.00 (A) ويتكرر لأغلب شعب الكليات كأعلى معدل و نلاحظ في كلية التربية وجود شعبة ذات معدل 4.00 (A) ولعدد كبير من الطلبة قدره 32 طالب بالشعبة.

وتتكرر ظاهرة الشعب ذات المتوسط المرتفع (معدل A-) وبعدهد كبير من الطلبة يفوق 80 طالب بالشعبة في كل من كلية الشريعة والدراسات الإسلامية و كلية الحقوق.

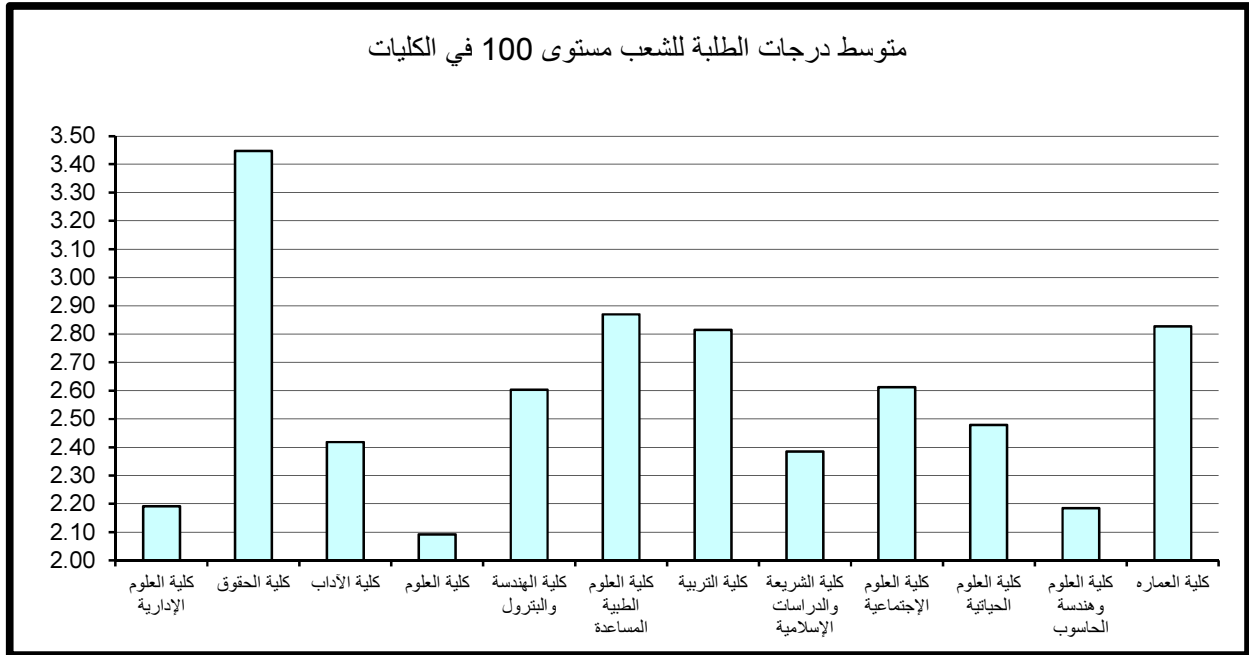
من جانب آخر بلغ أدنى متوسط درجات الطلبة في الشعب 0.00 (معدل F) ويتكرر لأغلب كليات الجامعة حيث لا يتجاوز عدد الطلبة في الشعبة عن طالب واحد إلى 7 طلاب بالشعبة.

وتتكرر ظاهرة الشعب ذات المعدل المنخفض (معدل D) ولعدد كبير من الطلبة يفوق 20 طالب بالشعبة في كل من كلية العلوم الإدارية وكلية الشريعة والدراسات الإسلامية.

ملاحظة: شعب كلية الحقوق عباره عن مقررات الحقوق لغير الحقوقيين وهي تشمل مقررات مستوى 100 فقط.

جدول (2) : متوسط درجات الطلبة للشعب مستوى 100 في الكليات

متوسط عدد الطلبة	المتوسط	متوسط عدد الطلبة	الأدنى	متوسط عدد الطلبة	الأعلى	القسم
23	2.19	19	0.47	1	4.00	كلية العلوم الإدارية
51	3.45	36	2.64	135	3.96	كلية الحقوق
45	2.42	1	0.00	1	4.00	كلية الآداب
26	2.09	7	0.00	3	3.90	كلية العلوم
28	2.60	22	1.51	39	3.65	كلية الهندسة والبتترول
71	2.87	41	2.68	90	3.16	كلية العلوم الطبية المساعدة
41	2.81	1	0.00	32	4.00	كلية التربية
48	2.39	26	0.42	82	3.80	كلية الشريعة والدراسات الإسلامية
47	2.61	16	1.08	1	4.00	كلية العلوم الإجتماعية
13	2.48	1	0.00	4	4.00	كلية العلوم الحياتية
8	2.185	1	0.00	1	4.00	كلية العلوم وهندسة الحاسوب
18	2.83	1	1.00	4	3.83	كلية العمارة
36	2.40	2	0.00	4	4.00	إجمالي الجامعة



يتضح من جدول 3 الذي يبين متوسط درجات الطلبة ومتوسطات الدرجات الأعلى والأدنى في الكليات للشعب مستوى 200.

أن متوسط درجات الطلبة في الجامعة للشعب مستوى 200 قد بلغ 2.41 بمعدل (C+) وذلك لمتوسط عدد طلبه قدره 30 طالب ويعد ارتفاع المعدل العام كلما ارتفع مستوى المقرر نمطاً طبيعياً ومقبولاً. وقد كانت أعلى متوسطات درجات الطلبة في الكليات للشعب مستوى 200 في كلية العمارة حيث بلغ 2.99 (B-) بمتوسط عدد 22 طالب، في حين بلغ أدنى متوسط 1.98 في كلية العلوم بمتوسط عدد 24 طالب وهو معدل (C-).

وبدراسة متوسط درجات الطلبة في الشعب مستوى 200 كل على حده يلاحظ بأن أعلى متوسط لدرجات الطلبة قد بلغ 4.00 (A) لأغلب كليات الجامعة ويتفاوت متوسط عدد الطلبة في الشعب فنلاحظ في كل من كلية العلوم و كلية الهندسة والبتترول و كلية العلوم الحياتية ان متوسط عدد الطلبة بين طالب واحد الى طالبين بالشعبة و في كلية الآداب و كلية التربية وكلية العمارة بمتوسط عدد طلبة 8 و 10 و 20 على التوالي وبمتوسط عدد طلبة كبير جدا قدره 127 طالب بالشعبة في كلية الشريعة والدراسات الإسلامية. أما أدنى معدل فكان 0.00 وهو (F) لعدد طالب واحد بالشعبة في كل من كلية العلوم الإدارية و كلية الشريعة والدراسات الإسلامية و كلية العلوم الحياتية. وتكرر ظاهرة الشعب ذات المعدل المنخفض (معدل يمثل D) ولعدد كبير من الطلبة يفوق 10 طلاب في بقية شعب الكليات.

3- متوسط درجات الطلبة لشعب الجامعة مستوى 300

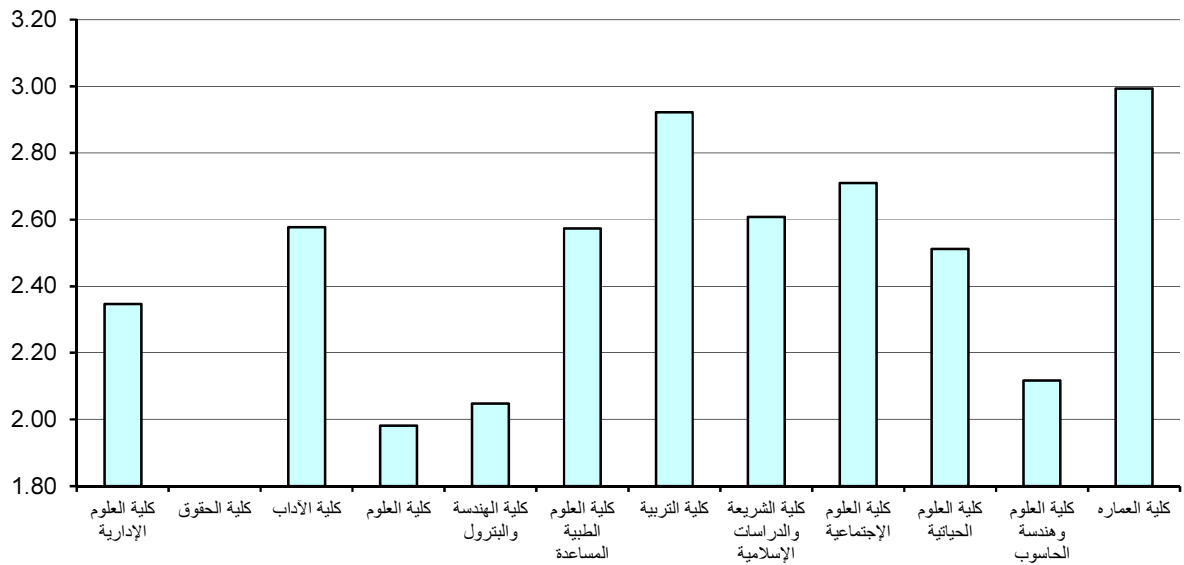
جدول 4 يبين متوسط درجات الطلبة ومتوسطات الدرجات الأعلى والأدنى في الكليات للشعب مستوى 300.

ويتضح من الجدول أن متوسط درجات الطلبة في الجامعة للشعب مستوى 300 قد بلغ 2.67 (بمعدل B-) وذلك لمتوسط عدد طلبه قدره 30 طالب ويعد ارتفاع المعدل العام كلما ارتفع مستوى المقرر نمطاً طبيعياً ومقبولاً.

جدول (3) : متوسط درجات الطلبة للشعب مستوى 200 في الكليات

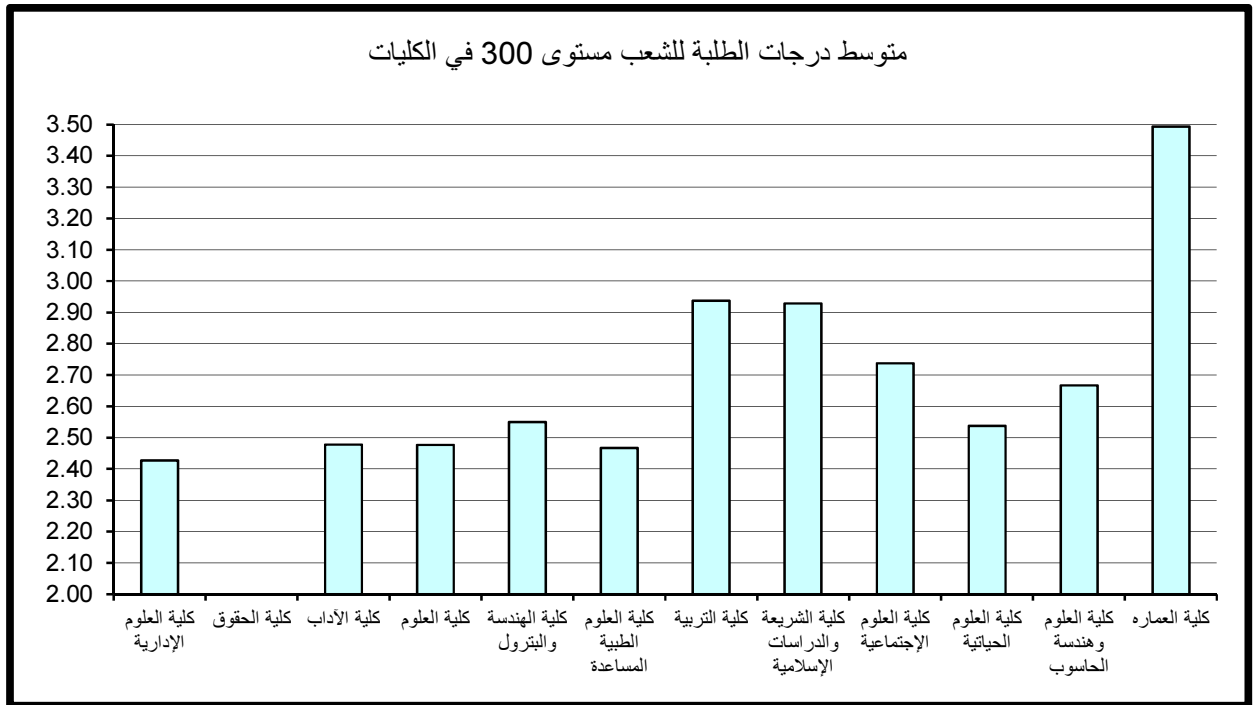
متوسط عدد الطلبة	المتوسط	متوسط عدد الطلبة	الأدنى	متوسط عدد الطلبة	الأعلى	القسم
27	2.35	1	0.00	32	3.76	كلية العلوم الإدارية
						كلية الحقوق
30	2.58	10	0.67	8	4.00	كلية الآداب
24	1.98	39	0.47	2	4.00	كلية العلوم
24	2.05	20	0.42	1	4.00	كلية الهندسة والبتترول
53	2.57	36	2.21	26	2.92	كلية العلوم الطبية المساعدة
40	2.92	2	0.50	10	4.00	كلية التربية
45	2.61	1	0.00	127	4.00	كلية الشريعة والدراسات الإسلامية
47	2.71	57	1.13	14	3.91	كلية العلوم الإجتماعية
12	2.51	1	0.00	2	4.00	كلية العلوم الحياتية
13	2.12	5	0.26	10	3.34	كلية العلوم وهندسة الحاسوب
22	2.99	33	1.91	20	4.00	كلية العمارة
30	2.41	1	0.00	34	4.00	إجمالي الجامعة

متوسط درجات الطلبة للشعب مستوى 200 في الكليات



جدول (4) : متوسط درجات الطلبة للشعب مستوى 300 في الكليات

القسم	الأعلى	متوسط عدد الطلبة	الأدنى	متوسط عدد الطلبة	المتوسط	متوسط عدد الطلبة
كلية العلوم الإدارية	3.64	26	0.38	6	2.43	29
كلية الحقوق						
كلية الآداب	3.98	17	0.33	3	2.48	30
كلية العلوم	4.00	2	0.46	21	2.48	13
كلية الهندسة والبترو	4.00	1	0.63	11	2.55	22
كلية العلوم الطبية المساعدة	3.29	22	1.68	16	2.47	22
كلية التربية	3.97	65	1.00	1	2.94	40
كلية الشريعة والدراسات الإسلامية	4.00	75	0.75	15	2.93	44
كلية العلوم الإجتماعية	3.77	29	1.39	16	2.74	39
كلية العلوم الحياتية	4.00	2	1.39	14	2.54	16
كلية العلوم وهندسة الحاسوب	3.86	15	0.00	1	2.67	16
كلية العمارة	4.00	4	2.78	19	3.49	15
إجمالي الجامعة	4.00	17	0.00	1	2.67	30



وقد كانت أعلى متوسطات درجات الطلبة في الكليات للشعب مستوى 300 في كلية العمارة حيث بلغ 3.49 (معدل B+) بمتوسط عدد 15 طالب. في حين بلغ أدنى متوسط 2.43 في كلية العلوم الإدارية بمتوسط عدد 29 طالب بالشعبة وهو معدل (C+).

وبدراسة متوسط درجات الطلبة في الشعب مستوى 300 كل على حده يلاحظ بأن أعلى متوسط لدرجات الطلبة قد بلغ 4.00 (A) و يتراوح عدد الطلبة من طالب الى 4 طلاب بالشعبة في كل من كلية العلوم و كلية الهندسة والبترو و كلية العلوم الحياتية وكلية العمارة و نلاحظ في كلية الشريعة والدراسات الإسلامية أن متوسط عدد الطلبة كبير جدا قدره 75 طالب. ونلاحظ تكرار ظاهرة الشعب ذات المتوسط المرتفع (A-) وبعدها كبير جدا من الطلبة في بقية كليات الجامعة.

وأدنى متوسط لدرجات الطلبة قد بلغ 0.00 (معدل F) بعدد طالب واحد للشعبة في كلية العلوم وهندسة الحاسوب. ويتكرر ظاهرة الشعب ذات المتوسط المنخفض (معدل يمثل D) في أغلب شعب الكليات وبعدها كبير من الطلبة يفوق 10 طلاب في الشعبة.

4- متوسط درجات الطلبة لشعب الجامعة مستوى 400

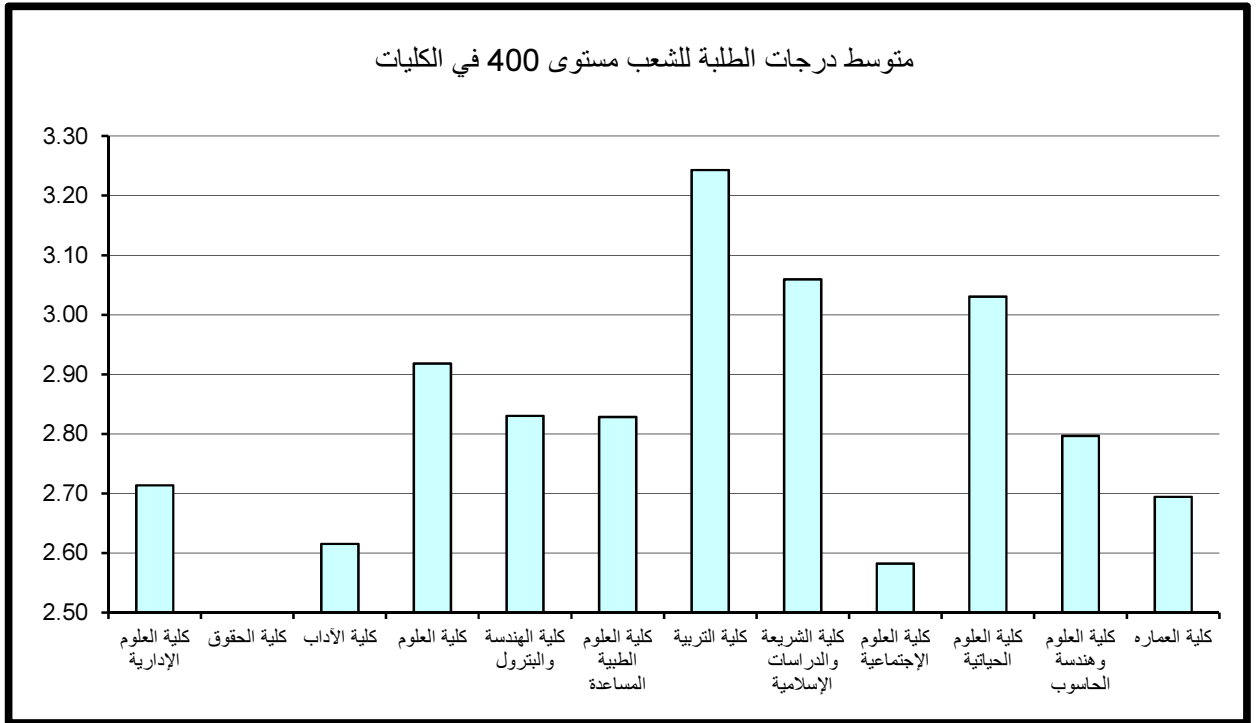
ويتضح من جدول 5 الذي يبين متوسط درجات الطلبة ومتوسطات الدرجات الأعلى والأدنى في الكليات للشعب مستوى 400.

أن متوسط درجات الطلبة في الجامعة للشعب مستوى 400 قد بلغ 2.89 بمعدل (B-) لمتوسط عدد طلبه قدره 28 طالب ويعد ارتفاع المعدل العام كلما ارتفع مستوى المقرر نمطاً طبيعياً ومقبولاً. وقد كانت أعلى متوسطات درجات الطلبة في الكليات للشعب مستوى 400 قد بلغ 3.24 وهو معدل (B) في كلية التربية بمتوسط عدد 43 طالب. في حين بلغ أدنى متوسط 2.58 في كلية العلوم الإجتماعية بمتوسط عدد 31 طالب وهو معدل (C+).

وبدراسة متوسط درجات الطلبة في الشعب كل على حده يلاحظ بأن أعلى متوسط قد بلغ 4.00 (A) ويتكرر لأغلب شعب الكليات كأعلى معدل إلا أنه يعد مقبولاً حيث لا يتجاوز عدد الطلبة في الشعبة عن طالب إلى 6 طلاب، ما عدى كلية الهندسة والبترو و حيث بلغ عدد الطلبة في الشعبة 14 طالب. ونلاحظ وجود شعبة ذات متوسط مرتفع 3.94 (A-) في كلية العلوم الإجتماعية وبعدها كبير جدا من الطلبة قدره 111 طالب بالشعبة.

جدول (5) : متوسط درجات الطلبة للشعب مستوى 400 في الكليات

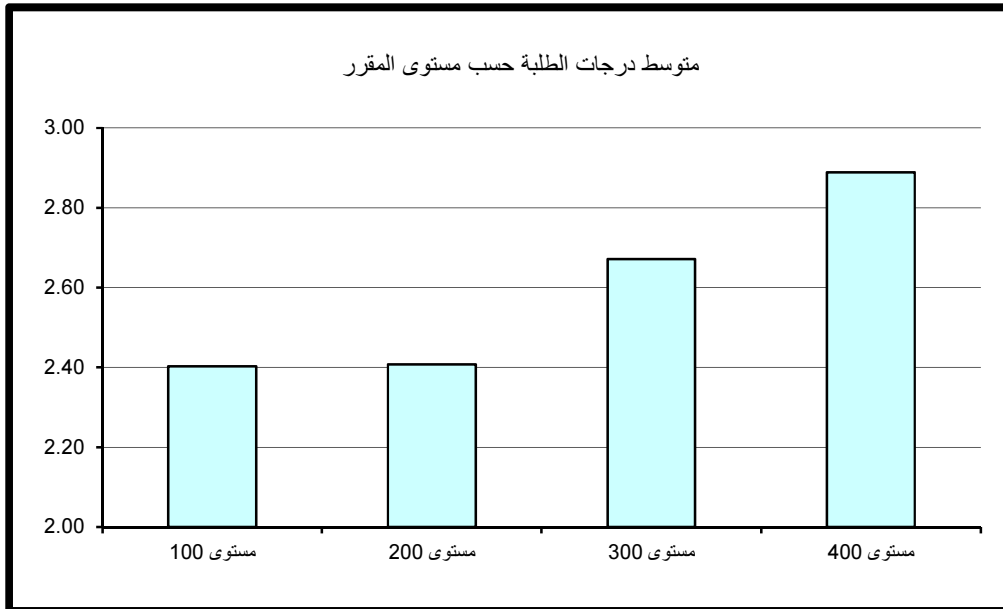
متوسط عدد الطلبة	المتوسط	متوسط عدد الطلبة	الأدنى	متوسط عدد الطلبة	الأعلى	القسم
27	2.71	2	1.00	12	3.89	كلية العلوم الإدارية
						كلية الحقوق
22	2.62	1	0.00	5	4.00	كلية الآداب
8	2.92	3	1.00	1	4.00	كلية العلوم
23	2.83	13	0.99	14	4.00	كلية الهندسة والبتترول
18	2.83	7	2.17	17	3.68	كلية العلوم الطبية المساعدة
43	3.24	10	1.63	6	4.00	كلية التربية
46	3.06	69	1.77	13	3.93	كلية الشريعة والدراسات الإسلامية
31	2.58	3	1.10	111	3.94	كلية العلوم الإجتماعية
14	3.03	14	1.73	2	4.00	كلية العلوم الحياتية
14	2.80	1	0.00	14	3.81	كلية العلوم وهندسة الحاسوب
18	2.69	2	0.00	2	3.70	كلية العمارة
28	2.89	1	0.00	7	4.00	إجمالي الجامعة



أما أدنى متوسط لدرجات الطلبة قد بلغ 0.00 (F) بمتوسط طالب واحد الى طالبين بالشعبة في كلية الآداب و كلية العلوم وهندسة الحاسوب و كلية العمارة.

5- مقارنة متوسط درجات الطلبة حسب مستوى المقرر

نلاحظ من الرسم التوضيحي إنه كلما ارتفع مستوى المقرر زاد المعدل العام وهو متوقع على مستوى الجامعة، فأدنى متوسط لدرجات الطلبة في الجامعة عند مستوى 100 وأعلى متوسط لدرجات الطلبة في الجامعة عند مستوى 400 .



1 - كلية العلوم الإدارية

أولاً: متوسط درجات الطلبة (GPA) في كلية العلوم الإدارية

بلغ متوسط درجات الطلبة في كلية العلوم الإدارية 2.39 (C+) وذلك لمتوسط عدد طلبة قدره 26 طالب. وقد كانت أعلى متوسطات درجات الطلبة في وحدة اللغة الإنجليزية - كلية العلوم الإدارية وبلغت 2.77 (B-) بمتوسط عدد 25 طالب يليه قسم إدارة عامة بمعدل 2.70 (B-) وبتوسط عدد 22 طالب، وأدناها في قسم المحاسبة وبلغت 2.05 (C) بمتوسط 29 طالب كما في جدول 6 الذي يبين متوسط درجات الطلبة ومتوسطات الدرجات الأعلى والأدنى في الكلية. ودراسة متوسط درجات الطلبة في الشعب كل على حده يلاحظ بأن أعلى متوسط قد بلغ 4.00 معدل (A) بعدد طالب واحد بالشعبة في قسم المحاسبة. ونلاحظ تكرار ظاهرة الشعب ذات المتوسط المرتفع (A-) في أغلب أقسام الكلية و بعدد كبير من الطلبة يتراوح بين 12 و 38 طالب للشعبة. من جانب آخر بلغ أدنى متوسط لدرجات الطلبة في الشعب 0.00 (معدل F) لعدد طالب واحد بالشعبة في قسم المحاسبة. ونلاحظ وجود شعبة ذات متوسط منخفض 0.89 (معدل يمثل D) وبتعداد كبير من الطلبة قدره 15 طالب في قسم الاقتصاد.

ثانياً: متوسط درجات الطلبة في كلية العلوم الإدارية حسب مستوى المقررات

تم احتساب ودراسة متوسط درجات الطلبة في الكلية بعد تصنيف المقررات إلى مستوياتها المختلفة 100-200-300-400 وتبين الآتي:

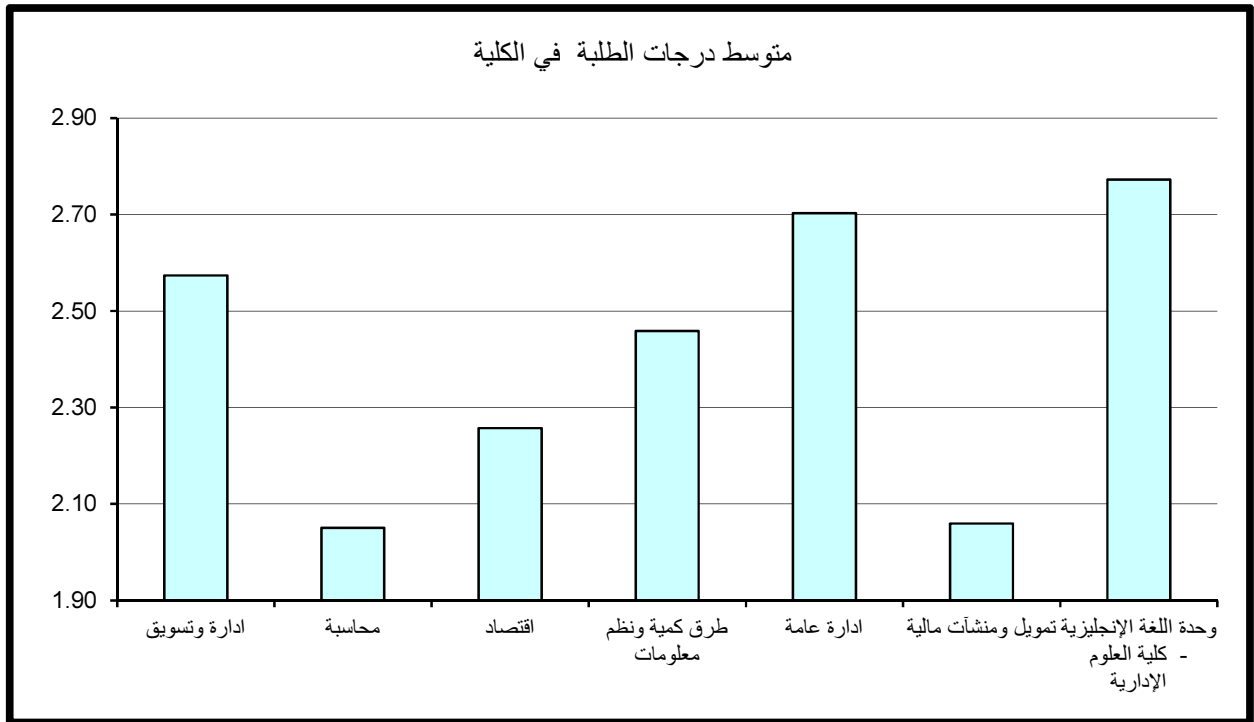
1- متوسط درجات الطلبة لشعب كلية العلوم الإدارية مستوى 100

جدول 7 يبين متوسط درجات الطلبة ومتوسطات الدرجات الأعلى والأدنى في الكلية للشعب مستوى 100.

ويتضح من الجدول أن متوسط درجات الطلبة في الكلية للشعب مستوى 100 قد بلغ 2.19 بمعدل (C) وذلك لمتوسط عدد طلبة قدره 23 طالب.

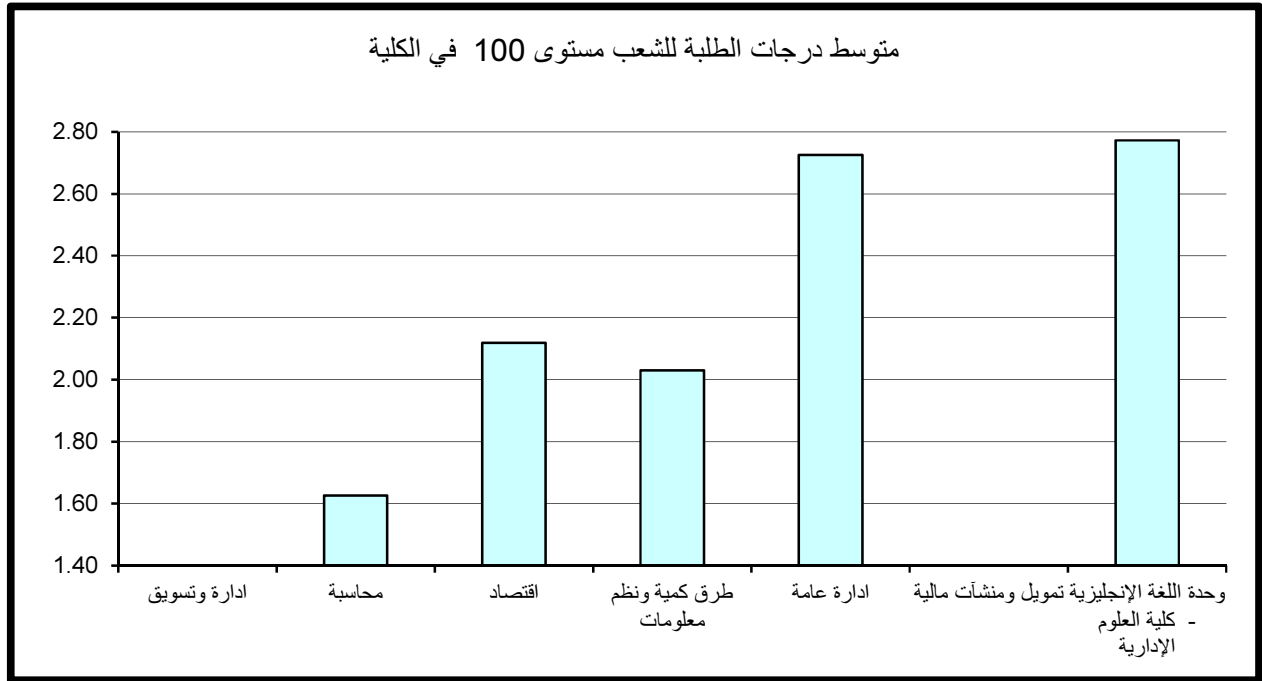
جدول (6) : متوسط درجات الطلبة في الكلية

العدد المتوسط الطلبة	المتوسط	العدد المتوسط الطلبة	الأدنى	العدد المتوسط الطلبة	الأعلى	القسم
36	2.57	2	1.00	23	3.69	ادارة وتسويق
29	2.05	1	0.00	1	4.00	محاسبة
18	2.26	15	0.89	35	3.68	اقتصاد
23	2.46	4	0.65	12	3.89	طرق كمية ونظم معلومات
22	2.70	2	1.80	9	3.60	ادارة عامة
28	2.06	6	0.38	38	3.68	تمويل ومنشآت مالية
25	2.77	36	1.70	23	3.47	وحدة اللغة الإنجليزية - كلية العلوم الإدارية
26	2.39	1	0.00	1	4.00	إجمالي كلية العلوم الإدارية



جدول (7) : متوسط درجات الطلبة للشعب مستوى 100 في الكلية

متوسط عدد الطلبة	المتوسط	متوسط عدد الطلبة	الأدنى	متوسط عدد الطلبة	الأعلى	القسم
						ادارة وتسويق
31	1.63	19	0.47	1	4.00	محاسبة
17	2.12	11	0.99	35	3.68	اقتصاد
24	2.03	4	0.65	29	3.17	طرق كمية ونظم معلومات
13	2.73	2	1.80	6	3.40	ادارة عامة
						تمويل ومنشآت مالية
25	2.77	36	1.70	23	3.47	وحدة اللغة الإنجليزية - كلية العلوم الإدارية
23	2.19	19	0.47	1	4.00	إجمالي كلية العلوم الإدارية



وقد كانت أعلى متوسطات درجات الطلبة في الكلية للشعب مستوى 100 في وحدة اللغة الانجليزية – كلية العلوم الإدارية حيث بلغ 2.77 بمعدل (B-) بمتوسط عدد 25 طالب للشعبة يليه قسم إدارة عامة بمعدل 2.73 (B-) وبتوسط عدد 13 طالب. في حين بلغ أدنى متوسط 1.63 في قسم المحاسبة بمتوسط عدد 31 طالب وهو معدل (D+).

وبدراسة متوسط درجات الطلبة في الشعب مستوى 100 كل على حده يلاحظ بأن أعلى متوسط لدرجات الطلبة قد بلغ 4.00 (A) بعدد طالب واحد بالشعبة في قسم المحاسبة. ونلاحظ وجود شعبة ذات متوسط مرتفع 3.68 (A-) في قسم الاقتصاد و بعدد كبير من الطلبة قدره 35 طالب بالشعبة.

أما أدنى معدل فهو 0.47 (معدل يمثل D) بعدد كبير من الطلبة قدره 19 طالب للشعبة في قسم المحاسبة. ونلاحظ وجود شعبة ذات متوسط منخفض 0.99 (معدل يمثل D) في قسم الاقتصاد وبتوسط عدد كبير من الطلبة قدره 11 طلاب للشعبة.

و الملاحظ لا توجد مقررات مستوى 100 لقسم ادارة وتسويق وقسم تمويل ومنشآت مالية حسب البيانات التي وردت لنا من مركز نظم المعلومات.

2- متوسط درجات الطلبة لشعب كلية العلوم الإدارية مستوى 200

يتضح من جدول 8 الذي يبين متوسط درجات الطلبة ومتوسطات الدرجات الأعلى والأدنى في الكلية للشعب مستوى 200.

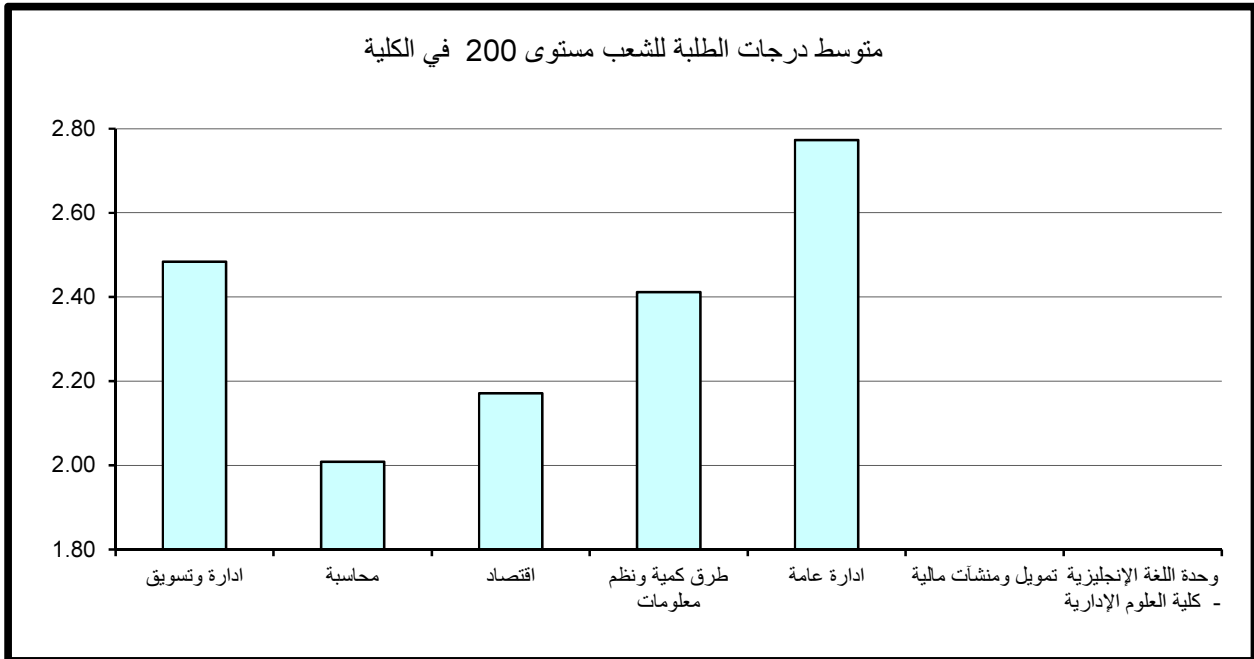
أن متوسط درجات الطلبة في الكلية للشعب مستوى 200 قد بلغ 2.35 معدل (C+) وذلك لمتوسط عدد طلبه قدره 27 طالب.

وقد كانت أعلى متوسطات درجات الطلبة في الكلية للشعب مستوى 200 في قسم إدارة عامة حيث بلغ 2.77 معدل (B-) بمتوسط عدد من الطلبة قدره 20 طالب ويعتبر ذلك المعدل مرتفعاً نسبياً للشعب مستوى 200 في حين بلغ أدنى متوسط 2.01 (C) في قسم المحاسبة بمتوسط 24 طالب للشعبة.

وبدراسة متوسط درجات الطلبة في الشعب مستوى 200 كل على حده يلاحظ بأن أعلى متوسط لدرجات الطلبة قد بلغ 3.76 (A-) في قسم طرق كمية ونظم معلومات وبتوسط عدد كبير من الطلبة قدره 32 طالب للشعبة. أما أدنى معدل فكان 0.00 (معدل F) لعدد طالب واحد بالشعبة في قسم المحاسبة. ونلاحظ وجود شعبة ذات متوسط منخفض 0.89 (معدل يمثل D) في قسم الاقتصاد وبتوسط عدد كبير من الطلبة قدره 15 طلاب للشعبة.

جدول (8) : متوسط درجات الطلبة للشعب مستوى 200 في الكلية

متوسط عدد الطلبة	المتوسط	متوسط عدد الطلبة	الأدنى	متوسط عدد الطلبة	الأعلى	القسم
40	2.48	43	1.70	44	3.19	ادارة وتسويق
24	2.01	1	0.00	1	3.70	محاسبة
21	2.17	15	0.89	33	2.45	اقتصاد
25	2.41	14	1.52	32	3.76	طرق كمية ونظم معلومات
20	2.77	16	2.11	44	3.31	ادارة عامة
						تمويل ومنشآت مالية
						وحدة اللغة الإنجليزية - كلية العلوم الإدارية
27	2.35	1	0.00	32	3.76	إجمالي كلية العلوم الإدارية



ونلاحظ لا توجد مقررات مستوى 200 في قسم التمويل والمنشآت المالية حسب البيانات التي وردت لنا من مركز نظم المعلومات.

3- متوسط درجات الطلبة لشعب كلية العلوم الإدارية مستوى 300

جدول 9 يبين متوسط درجات الطلبة ومتوسطات الدرجات الأعلى والأدنى في الكلية للشعب مستوى 300.

ويتضح من الجدول أن متوسط درجات الطلبة في الكلية للشعب مستوى 300 قد بلغ 2.43 بمعدل (C+) وذلك لمتوسط عدد طلبه قدره 29 طالب ويعد معدلاً مرتفعاً وهذا يؤكد لنا أنه كلما أرتفع مستوى المقرر زاد المعدل العام.

وقد كانت أعلى متوسطات درجات الطلبة في الكلية للشعب مستوى 300 في قسم طرق كمية ونظم معلومات حيث بلغ 2.95 (B-) بمتوسط عدد 20 طالب. في حين بلغ أدنى متوسط 1.45 في قسم التمويل والمنشآت المالية بمتوسط عدد 27 طالب للشعبة وهو معدل (D+).

وبدراسة متوسط درجات الطلبة في الشعب مستوى 300 كل على حده يلاحظ بأن أعلى متوسط لدرجات الطلبة قد بلغ 3.64 (B+) في قسم طرق كمية ونظم معلومات بعدد كبير من الطلبة قدره 26 طالب للشعبة. وأدنى متوسط لدرجات الطلبة قد بلغ 0.38 وهو (معدل يمثل D) بعدد 6 طلاب للشعبة في قسم التمويل والمنشآت المالية.

4- متوسط درجات الطلبة لشعب كلية العلوم الإدارية مستوى 400

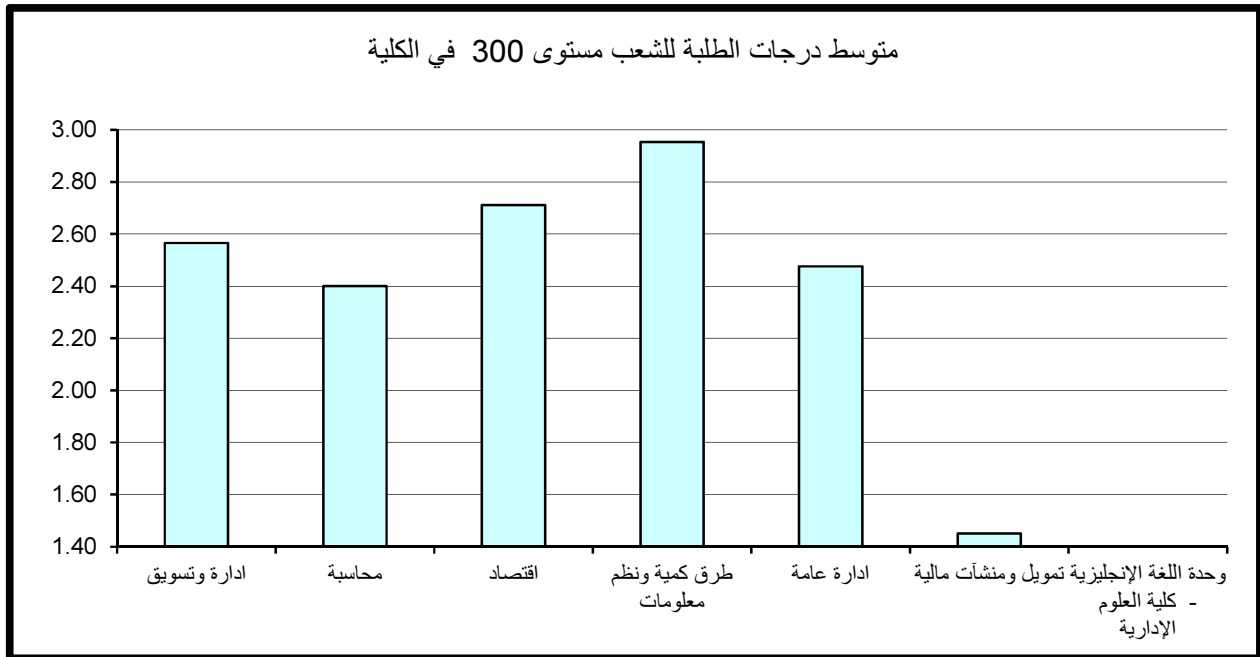
جدول 10 يبين متوسط درجات الطلبة ومتوسطات الدرجات الأعلى والأدنى في الكلية للشعب مستوى 400.

ويتضح من الجدول أن متوسط درجات الطلبة في الكلية للشعب مستوى 400 قد بلغ 2.71 بمعدل (B-) لمتوسط عدد طلبه قدره 27 طالب.

وقد كانت أعلى متوسطات درجات الطلبة في الكلية للشعب مستوى 400 في قسم طرق كمية ونظم معلومات حيث بلغ 3.21 وهو معدل (B) بمتوسط عدد 9 طلاب للشعبة. في حين بلغ أدنى متوسط 2.35 في قسم المحاسبة بمتوسط عدد 32 طالب وهو معدل (C+). والملاحظ لسير متوسط درجات الطلبة ومستوى المقرر يلاحظ ارتفاع متوسط الدرجات كلما ارتفع مستوى المقرر وهذا أمر طبيعي ومقبول.

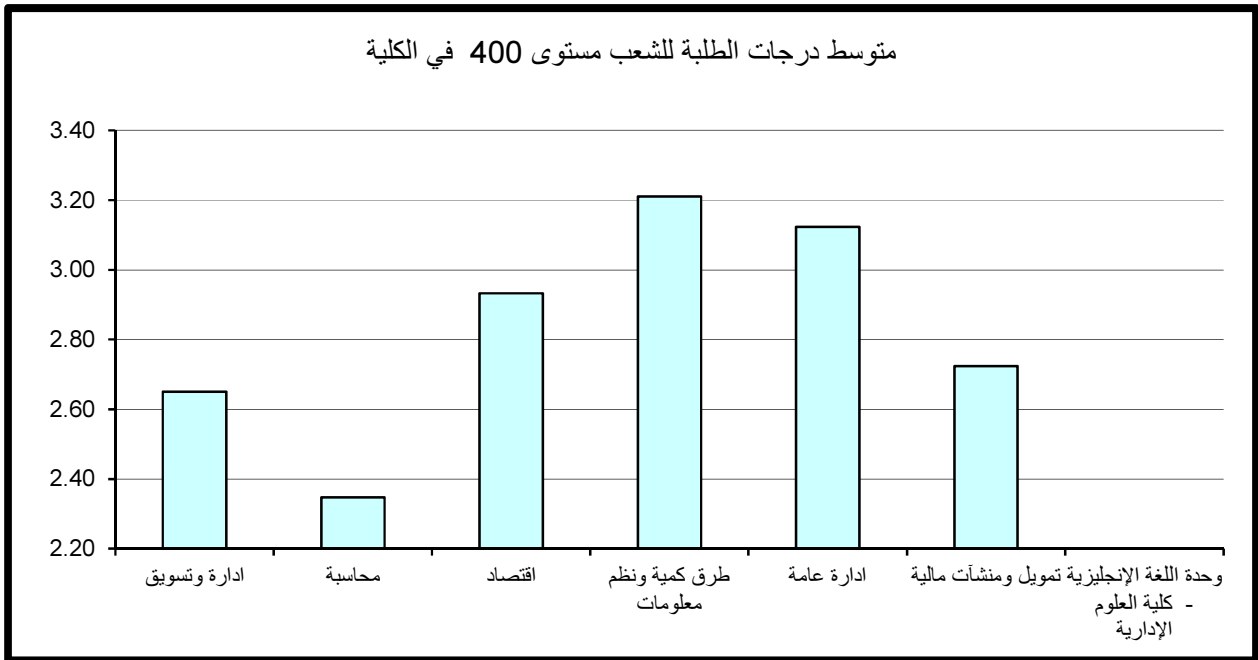
جدول (9) : متوسط درجات الطلبة للشعب مستوى 300 في الكلية

متوسط عدد الطلبة	المتوسط	متوسط عدد الطلبة	الأدنى	متوسط عدد الطلبة	الأعلى	القسم
36	2.57	42	1.82	43	3.54	ادارة وتسويق
29	2.40	35	1.54	31	2.76	محاسبة
23	2.71	19	2.47	12	2.90	اقتصاد
20	2.95	23	2.05	26	3.64	طرق كمية ونظم معلومات
31	2.48	19	2.05	34	3.16	ادارة عامة
27	1.45	6	0.38	24	2.19	تمويل ومنشآت مالية
						وحدة اللغة الإنجليزية - كلية العلوم الإدارية
29	2.43	6	0.38	26	3.64	إجمالي كلية العلوم الإدارية



جدول (10) : متوسط درجات الطلبة للشعب مستوى 400 في الكلية

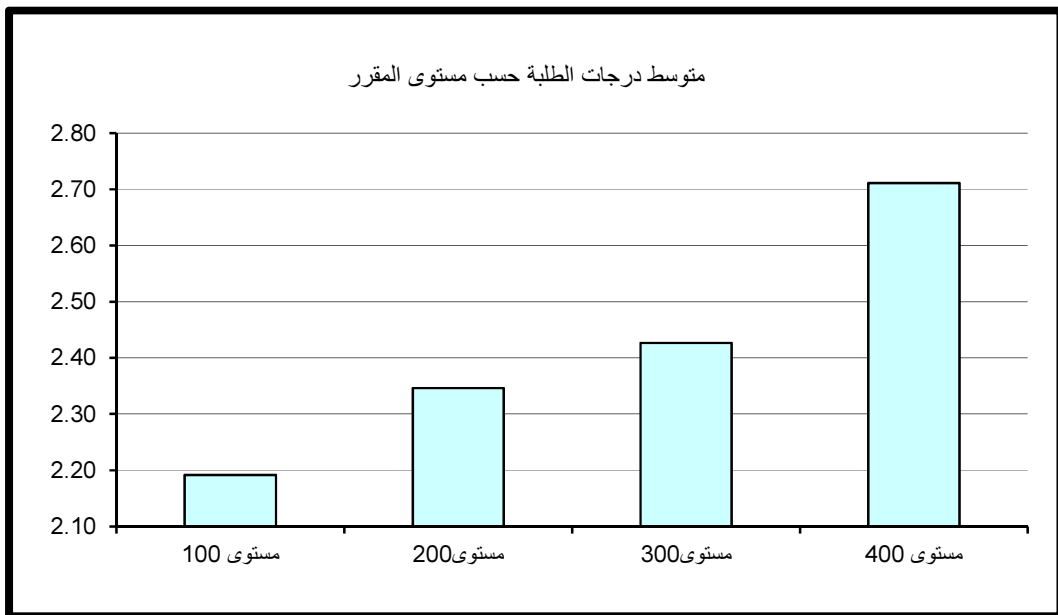
القسـم	الأعلى	متوسط عدد الطلبة	الأدنى	متوسط عدد الطلبة	المتوسط	متوسط عدد الطلبة
ادارة وتسويق	3.69	23	1.00	2	2.65	33
محاسبة	3.75	4	1.32	38	2.35	32
اقتصاد	3.62	20	1.94	18	2.93	16
طرق كمية ونظم معلومات	3.89	12	2.30	1	3.21	9
ادارة عامة	3.60	9	2.27	17	3.12	12
تمويل ومنشآت مالية	3.68	38	2.07	27	2.72	29
وحدة اللغة الإنجليزية - كلية العلوم الإدارية						
إجمالي كلية العلوم الإدارية	3.89	12	1.00	2	2.71	27



وبدراسة متوسط درجات الطلبة في الشعب مستوى 400 كل على حده يلاحظ بأن أعلى متوسط لدرجات الطلبة قد بلغ 3.89 (A-) في قسم طرق كمية ونظم معلومات بعدد 12 طالب للشعبة. وأدنى متوسط لدرجات الطلبة قد بلغ 1.00 (D) بمعدل طالبين للشعبة في قسم ادارة وتسويق.

5- مقارنة متوسط درجات الطلبة حسب مستوى المقرر

وبمقارنة متوسط درجات الطلبة حسب مستوى المقرر نلاحظ أن أدنى متوسط لدرجات الطلبة في الكلية عند مستوى 100 ، وأعلى متوسط لدرجات الطلبة في الكلية عند مستوى 400.



2 – كلية الآداب

أولاً: متوسط درجات الطلبة (GPA) في كلية الآداب

بلغ متوسط درجات الطلبة في كلية الآداب 2.48 (C+) وذلك لمتوسط عدد طلبة قدره 37 طالب. وقد كانت أعلى متوسطات درجات الطلبة في قسم اللغة الفرنسية وثقافتها و بلغت 3.15 (B) بمتوسط عدد طلبة قدرة 10 طلاب، وأدناها في قسم الفلسفة حيث بلغت 2.26 (C) بمتوسط 41 طالب كما في جدول (11) الذي يبين متوسط درجات الطلبة ومتوسطات الدرجات الأعلى والأدنى في الكلية. وبدراسة متوسط درجات الطلبة في الشعب كل على حده يلاحظ بأن أعلى متوسط قد بلغ 4.00 معدل (A) في أغلب أقسام الكلية بعدد يتراوح بين طالب واحد الى 5 طلاب للشعبة. و نلاحظ وجود شعبة ذات متوسط مرتفع في قسم الفلسفة بمعدل 3.77 (A-) وبعدهد كبير من الطلبة قدره 54 طالب بالشعبة. أما أدنى معدل فهو 0.00 (معدل F) ويتكرر لكل من قسم اللغة الإنجليزية ومركز وحدة اللغات لعدد طالب واحد بالشعبة. و الجدير بالذكر وجود شعبه ذات معدل منخفض (معدل يمثل D) وبعدهد كبير من الطلبة يفوق 10 طلاب بالشعبة في كل من قسم اللغة العربية و قسم الفلسفة.

ثانياً: متوسط درجات الطلبة في كلية الآداب حسب مستوى المقررات

تم احتساب ودراسة متوسط درجات الطلبة في كلية الآداب بعد تصنيف المقررات إلى مستوياتها المختلفة 100-200-300-400 وتبين الآتي:

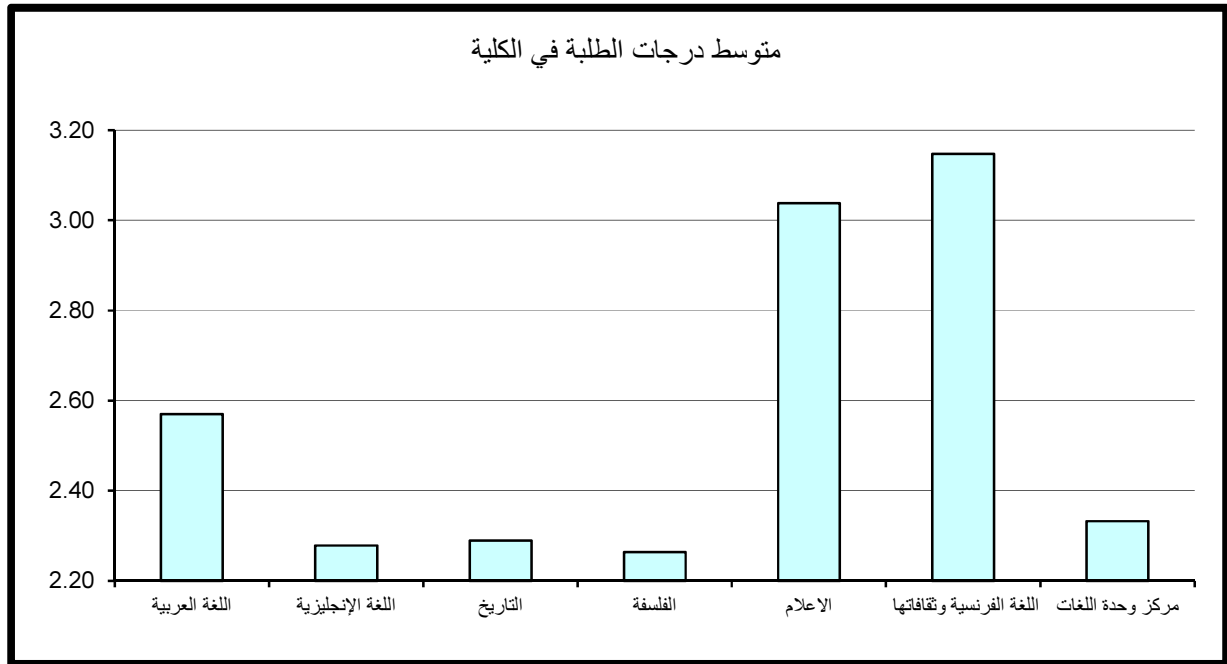
1- متوسط درجات الطلبة لشعب كلية الآداب مستوى 100

جدول 12 يبين متوسط درجات الطلبة ومتوسطات الدرجات الأعلى والأدنى في الكلية للشعب مستوى 100.

ويتضح من الجدول أن متوسط درجات الطلبة في الكلية للشعب مستوى 100 قد بلغ 2.38 بمعدل (C+) وذلك لمتوسط عدد طلبه قدره 46 طالب.

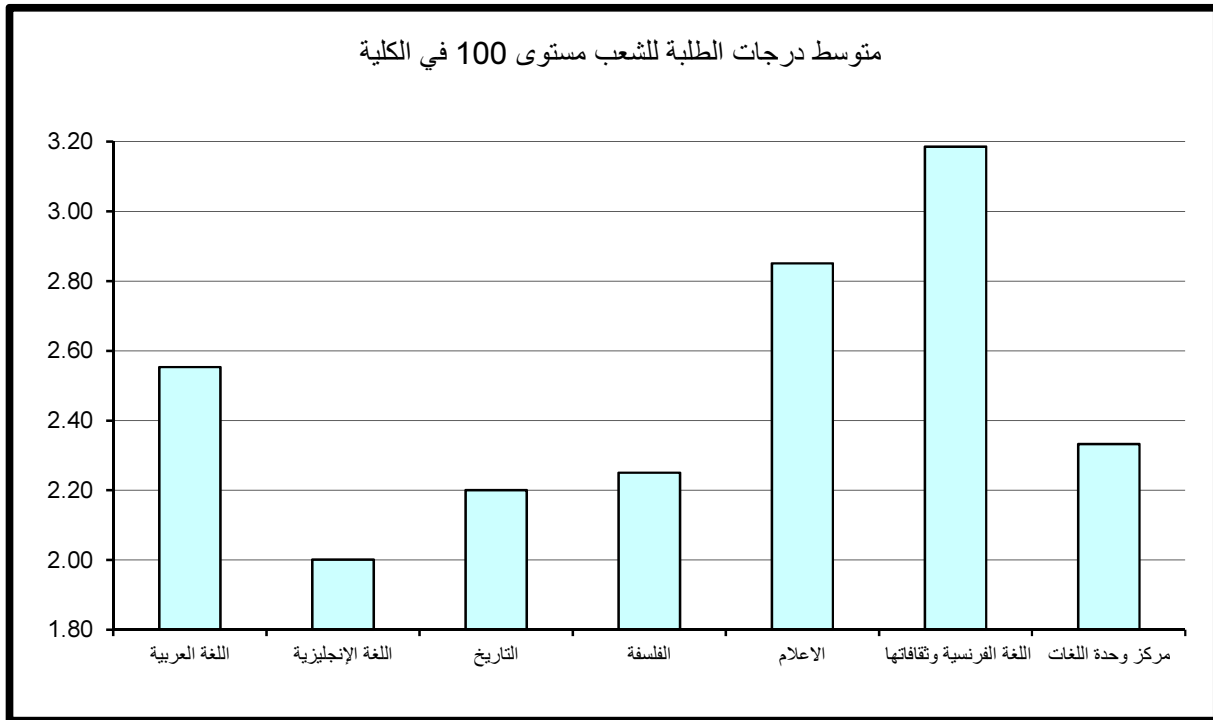
جدول (11) : متوسط درجات الطلبة في الكلية

متوسط عدد الطلبة	المتوسط	متوسط عدد الطلبة	الأدنى	متوسط عدد الطلبة	الأعلى	القسم
35	2.57	36	0.98	1	4.00	اللغة العربية
23	2.28	1	0.00	5	4.00	اللغة الإنجليزية
56	2.29	9	0.74	6	3.72	التاريخ
41	2.26	11	0.99	54	3.77	الفلسفة
44	3.04	3	1.20	5	4.00	الاعلام
10	3.15	9	1.89	4	4.00	اللغة الفرنسية وثقافتها
21	2.33	1	0.00	1	4.00	مركز وحدة اللغات
37	2.48	1	0.00	3	4.00	إجمالي كلية الآداب



جدول (12) : متوسط درجات الطلبة للشعب مستوى 100 في الكلية

القسم	الأعلى	متوسط عدد الطلبة	الأدنى	متوسط عدد الطلبة	المتوسط	متوسط عدد الطلبة
اللغة العربية	4.00	1	0.98	36	2.55	38
اللغة الإنجليزية	3.26	30	0.69	13	2.00	29
التاريخ	3.67	9	0.94	38	2.20	75
الفلسفة	3.77	54	0.99	11	2.25	47
الاعلام	3.84	10	1.93	85	2.85	105
اللغة الفرنسية وثقافتها	4.00	2	2.25	8	3.19	11
مركز وحدة اللغات	4.00	1	0.00	1	2.33	21
إجمالي كلية الآداب	4.00	1	0.00	1	2.38	46



وقد كانت أعلى متوسطات درجات الطلبة في الكلية للشعب مستوى 100 في قسم اللغة الفرنسية وثقافتها حيث بلغ 3.19 (B) بمتوسط 11 طالب بالشعبة. في حين بلغ أدنى متوسط 2.00 معدل (C) في قسم اللغة الإنجليزية بمتوسط 29 طالب.

وبدراسة متوسط درجات الطلبة في الشعب مستوى 100 كل على حده يلاحظ بأن أعلى متوسط لدرجات الطلبة قد بلغ 4.00 (A) في كل من قسم اللغة العربية، قسم اللغة الفرنسية وثقافتها و مركز وحدة اللغات بعدد طالب واحد الى طالبين بالشعبة. و نلاحظ وجود شعبة في قسم الفلسفة ذات متوسط مرتفع (A-) بمتوسط عدد كبير من الطلبة قدره 54 طالب بالشعبة. وأدنى متوسط لدرجات الطلبة قد بلغ 0.00 معدل (F) بمتوسط طالب واحد للشعبة في مركز وحدة اللغات. وتكرر ظاهرة الشعب ذات المعدل المنخفض (معدل يمثل D) ولعدد كبير من الطلبة يفوق 11 طالب في أغلب أقسام الكلية.

2- متوسط درجات الطلبة لشعب كلية الآداب مستوى 200

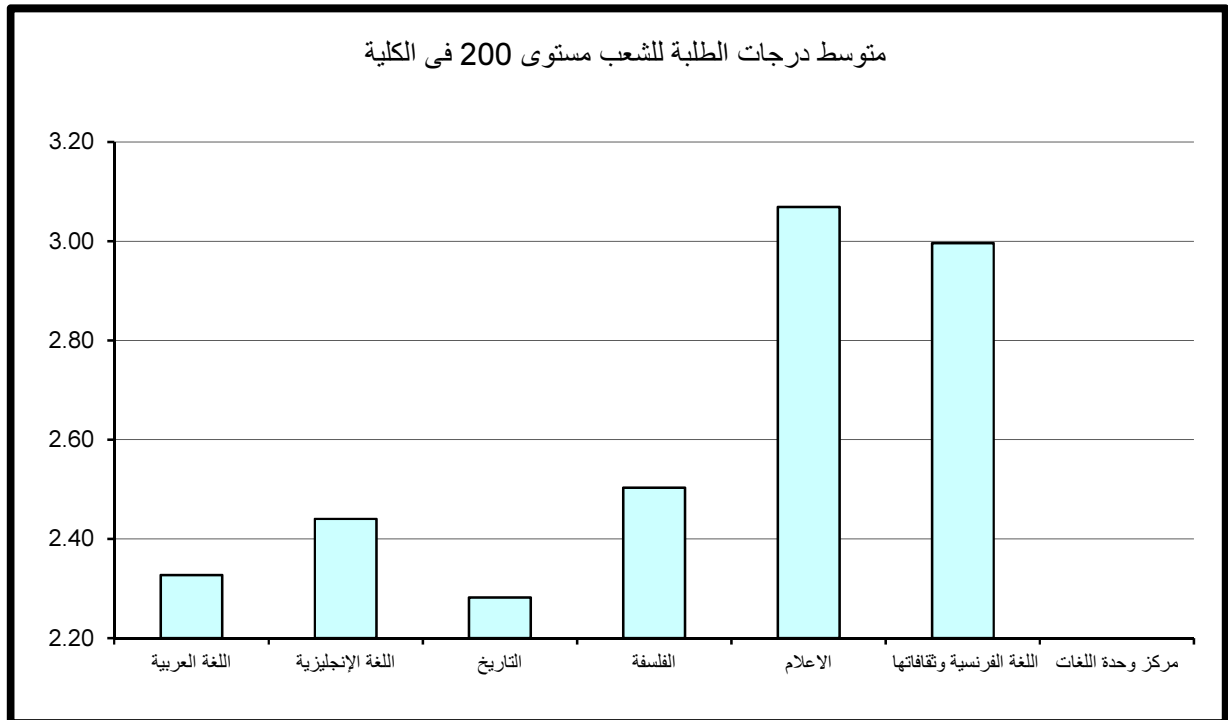
أن متوسط درجات الطلبة في الكلية للشعب مستوى 200 قد بلغ 2.58 (C+) وذلك لمتوسط عدد طلبة قدره 30 طالب للشعبة.

وقد كانت أعلى متوسطات درجات الطلبة في الكلية للشعب مستوى 200 في قسم الاعلام حيث بلغ 3.07 (B) بمتوسط عدد 31 طالب، و أدنى متوسط 2.28 (C) في قسم التاريخ بمتوسط 43 طالب بالشعبة، كما في جدول (13) الذي يبين متوسط درجات الطلبة ومتوسطات الدرجات الأعلى والأدنى في الكلية للشعب مستوى 200.

وبدراسة متوسط درجات الطلبة في الشعب مستوى 200 كل على حده يلاحظ بأن أعلى متوسط لدرجات الطلبة قد بلغ 4.00 (A) في قسم اللغة الإنجليزية بعدد 5 طلاب للشعبة وأيضا في قسم اللغة الفرنسية وثقافتها وبعدد كبير من الطلبة قدره 11 طالب للشعبة. وتكرر ظاهرة الشعب ذات معدل مرتفع (A-) و بعدد كبير من الطلبة يفوق 30 طالب بالشعبة في كل من قسمي التاريخ و الاعلام. وبلغ أدنى متوسط لدرجات الطلبة 0.67 (معدل يمثل D) بعدد 10 طلاب للشعبة في قسم اللغة الإنجليزية.

جدول (13) : متوسط درجات الطلبة للشعب مستوى 200 في الكلية

العدد المتوسط للطلبة	المتوسط	العدد المتوسط للطلبة	الأدنى	المتوسط عدد الطلبة	الأعلى	القسم
34	2.33	45	1.60	30	3.01	اللغة العربية
23	2.44	10	0.67	5	4.00	اللغة الإنجليزية
43	2.28	1	1.00	43	3.68	التاريخ
42	2.50	35	1.87	41	2.84	الفلسفة
31	3.07	14	1.74	29	3.83	الاعلام
9	3.00	9	1.89	11	4.00	اللغة الفرنسية وثقافتها
						مركز وحدة اللغات
30	2.58	10	0.67	5	4.00	إجمالي كلية الآداب



3- متوسط درجات الطلبة لشعب كلية الآداب مستوى 300

ويتضح من الجدول 14 الذي يبين متوسط درجات الطلبة ومتوسطات الدرجات الأعلى والأدنى في الكلية للشعب مستوى 300، أن متوسط درجات الطلبة في الكلية للشعب مستوى 300 قد بلغ 2.48 بمعدل (C+) وذلك لمتوسط عدد طلبه قدره 30 طالب.

وقد كانت أعلى متوسطات درجات الطلبة في الكلية للشعب مستوى 300 في قسم الإعلام حيث بلغ 2.89 معدل (B-) بمتوسط عدد 26 طالب للشعبه. في حين بلغ أدنى متوسط 2.02 معدل (C) في قسم الفلسفة بمتوسط 31 طالب للشعبة.

وبدراسة متوسط درجات الطلبة في الشعب مستوى 300 كل على حده يلاحظ بأن أعلى متوسط لدرجات الطلبة قد بلغ 3.98 (A-) بعدد 17 طالب للشعبة في قسم اللغة العربية. و نلاحظ وجود شعبة ذات معدل مرتفع 3.77 (A-) و بعدد كبير من الطلبة قدره 44 طالب بالشعبة في قسم الاعلام. وأدنى متوسط لدرجات الطلبة قد بلغ 0.33 (معدل يمثل D) بعدد 3 طلاب للشعبة في قسم اللغة الإنجليزية.

4- متوسط درجات الطلبة لشعب كلية الآداب مستوى 400

جدول 15 يبين متوسط درجات الطلبة ومتوسطات الدرجات الأعلى والأدنى في الكلية للشعب مستوى 400.

ويتضح من الجدول أن متوسط درجات الطلبة في الكلية للشعب مستوى 400 قد بلغ 2.62 (C+) لمتوسط عدد طلبه قدره 22 طالب .

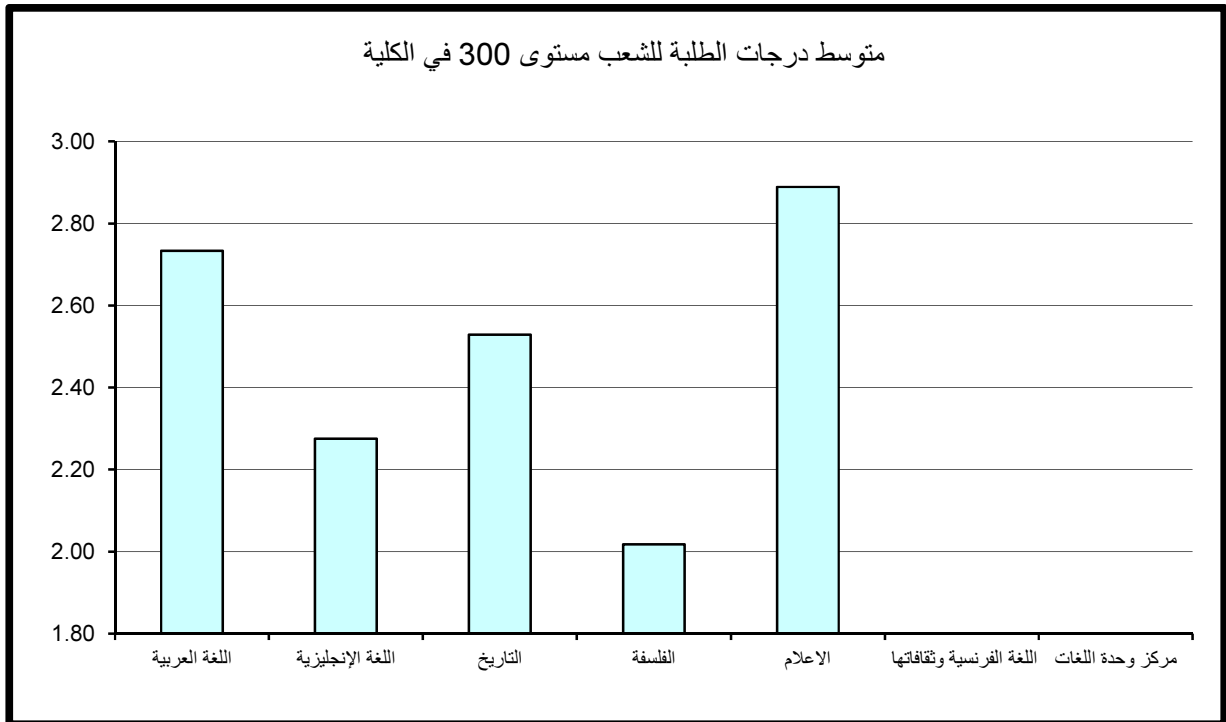
وقد كانت أعلى متوسطات درجات الطلبة في الكلية للشعب مستوى 400 في قسم الاعلام حيث بلغ 3.43 وهو معدل (B+) بمتوسط عدد 22 طالب واحد للشعبة. في حين بلغ أدنى متوسط 1.91 في قسم التاريخ بمتوسط عدد 23 طالب وهو معدل (C-).

وبدراسة متوسط درجات الطلبة في الشعب مستوى 400 كل على حده يلاحظ بأن أعلى متوسط لدرجات الطلبة قد بلغ 4.00 (A) في قسم الاعلام بمتوسط 5 طلاب للشعبة. و نلاحظ تكرار ظاهرة الشعب ذات معدل مرتفع (A-) و بعدد كبير من الطلبة قدره 40 طالب بالشعبة في قسم التاريخ.

وأدنى متوسط لدرجات الطلبة قد بلغ 0.00 (F) بعدد طالب واحد للشعبة في قسم اللغة الإنجليزية.

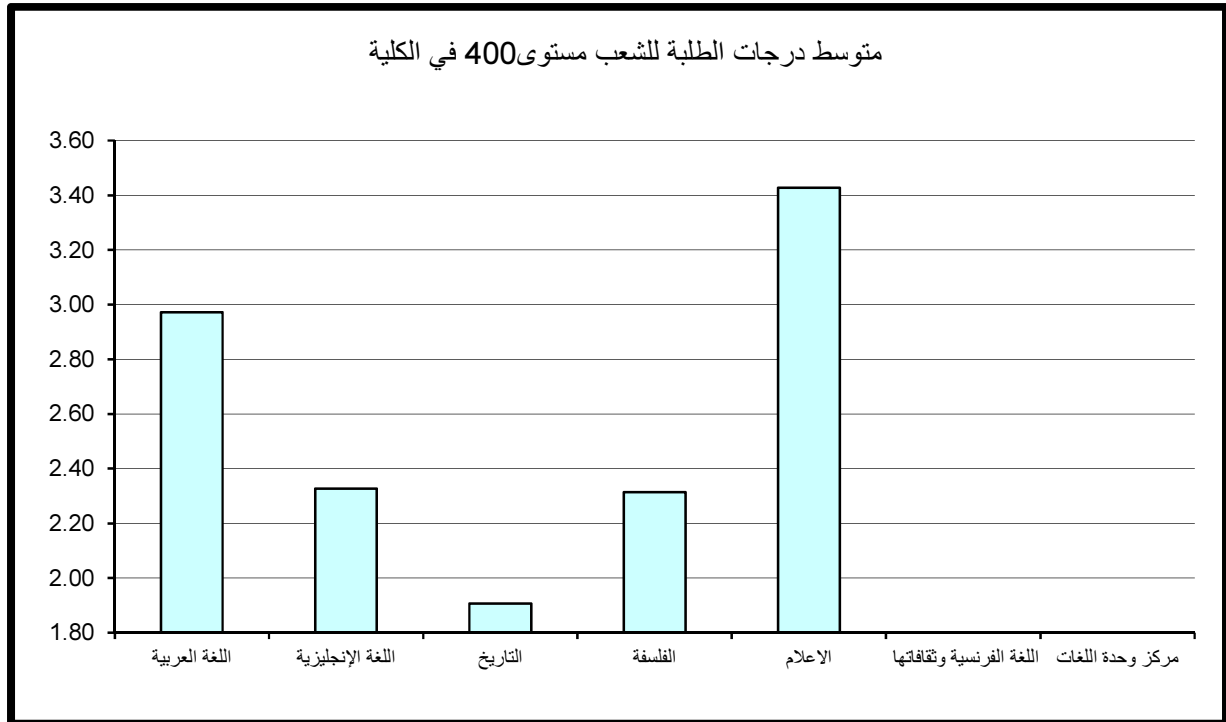
جدول (14) : متوسط درجات الطلبة للشعب مستوى 300 في الكلية

متوسط عدد الطلبة	المتوسط	متوسط عدد الطلبة	الأدنى	متوسط عدد الطلبة	الأعلى	القسم
21	2.73	38	2.21	17	3.98	اللغة العربية
20	2.28	3	0.33	2	3.85	اللغة الإنجليزية
41	2.53	41	1.51	6	3.72	التاريخ
31	2.02	41	1.39	28	2.86	الفلسفة
26	2.89	3	1.20	44	3.77	الاعلام
						اللغة الفرنسية وثقافتها
						مركز وحدة اللغات
30	2.48	3	0.33	17	3.98	إجمالي كلية الآداب



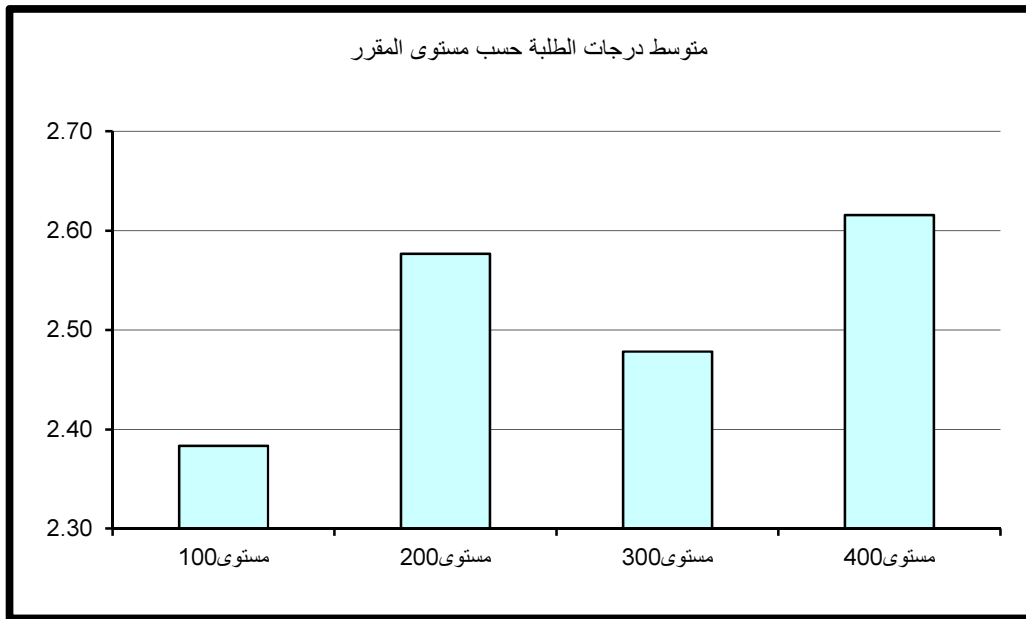
جدول (15) : متوسط درجات الطلبة للشعب مستوى 400 في الكلية

متوسط عدد الطلبة	المتوسط	متوسط عدد الطلبة	الأدنى	متوسط عدد الطلبة	الأعلى	القسم
25	2.97	13	1.97	4	3.85	اللغة العربية
15	2.33	1	0.00	15	3.11	اللغة الإنجليزية
23	1.91	9	0.74	40	3.67	التاريخ
18	2.31	46	1.64	15	3.14	الفلسفة
22	3.43	25	2.98	5	4.00	الاعلام
						اللغة الفرنسية وثقافتها
						مركز وحدة اللغات
22	2.62	1	0.00	5	4.00	إجمالي كلية الآداب



5- مقارنة متوسط درجات الطلبة حسب مستوى المقرر

نلاحظ من الرسم التوضيحي أن أدنى متوسط لدرجات الطلبة في الكلية عند مستوى 100 وأعلى متوسط لدرجات الطلبة في الكلية عند مستوى 400.



أولاً: متوسط درجات الطلبة (GPA) في كلية العلوم

بلغ متوسط درجات الطلبة في كلية العلوم 2.19 (C) وذلك لمتوسط عدد طلبة قدره 22 طالب. وقد كانت أعلى متوسط درجات الطلبة 3.78 (معدل A-) بمتوسط عدد 3 طلاب في قسم علوم البحار، وأدناها قد بلغت 1.43 (D+) بمتوسط 37 طالب بالشعبه في قسم الرياضيات كما في جدول 16 الذي يبين متوسط درجات الطلبة ومتوسطات الدرجات الأعلى والأدنى في الكليات.

وبدراسة متوسط درجات الطلبة في الشعب كل على حده يلاحظ بأن أعلى متوسط قد بلغ 4.00 (A) ويتكرر للعديد من أقسام الكلية كأعلى معدل إلا أنه يعد مقبولاً حيث يتراوح عدد الطلبة في الشعبة من طالب إلى 3 طلاب.

من جانب آخر بلغ أدنى متوسط لدرجات الطلبة في الشعب 0.00 (معدل F) في قسم الفيزياء بعدد 7 طلاب بالشعبه. ونلاحظ وجود شعبة في قسم الرياضيات ذات معدل منخفض 0.42 (معدل يمثل D) وبعدد كبير من الطلبة قدره 58 طالب، وتتكرر ظاهرة الشعب ذات المعدل المنخفض (معدل يمثل D) وبعدد كبير من الطلبة في قسم العلوم البيولوجية و وحدة اللغة الإنجليزية - كلية العلوم.

* (قسم العلوم البيولوجية: عبارة عن المقررات المشتركة مستوى 100 و 200 لأقسام برنامج علم الحيوان وبرنامج علم النبات وبرنامج علم الكيمياء الحيوية وبرنامج علم البيولوجيا الجزئية وبرنامج علم المايكروبيولوجي).

ثانياً: متوسط درجات الطلبة في كلية العلوم حسب مستوى المقررات

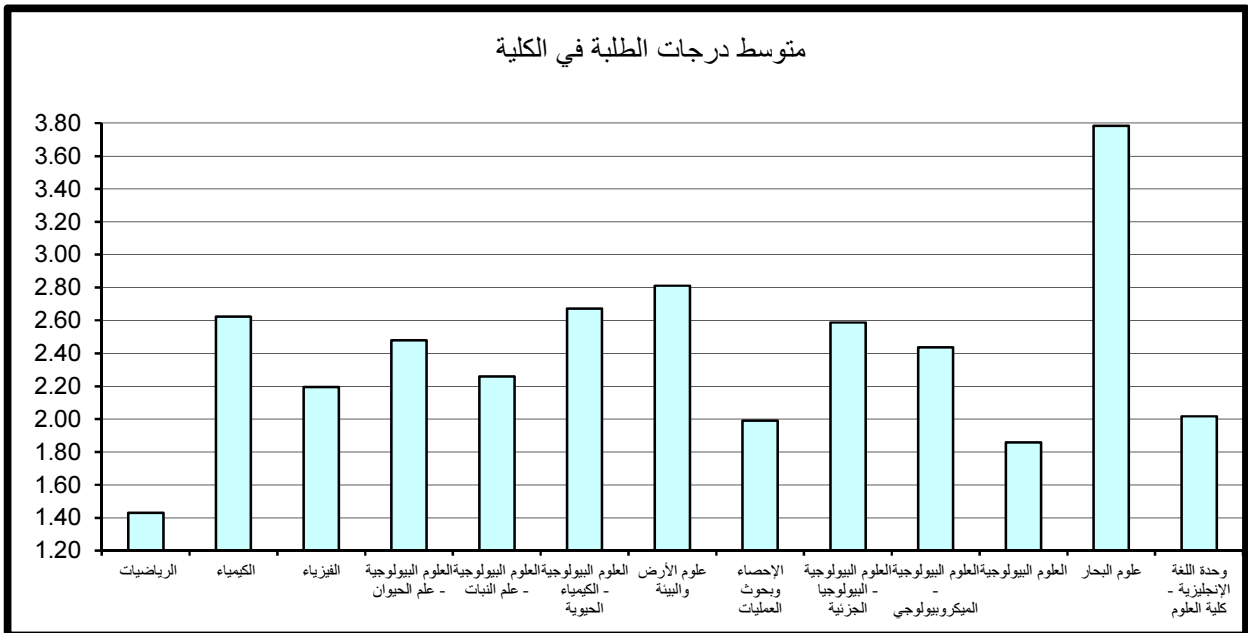
تم احتساب ودراسة متوسط درجات الطلبة في كلية العلوم بعد تصنيف المقررات إلى مستوياتها المختلفة 100-200-300-400 وتبين الآتي:

1- متوسط درجات الطلبة لشعب كلية العلوم مستوى 100

جدول 17 يبين متوسط درجات الطلبة ومتوسطات الدرجات الأعلى والأدنى في الكلية للشعب مستوى 100.

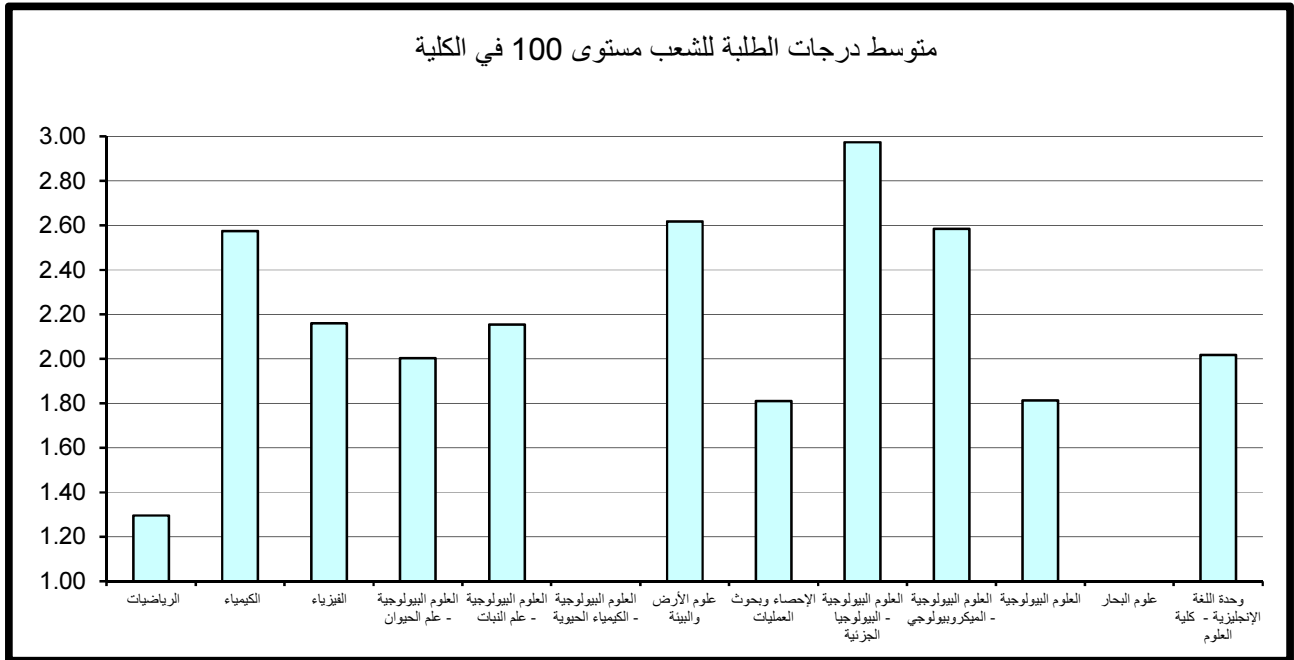
جدول (16) : متوسط درجات الطلبة في الكلية

متوسط عدد الطلبة	المتوسط	متوسط عدد الطلبة	الأدنى	متوسط عدد الطلبة	الأعلى	القسم
37	1.43	58	0.42	2	4.00	الرياضيات
20	2.62	4	0.68	1	4.00	الكيمياء
17	2.19	7	0.00	1	4.00	الفيزياء
19	2.48	30	1.27	2	4.00	العلوم البيولوجية - علم الحيوان
10	2.26	4	1.18	8	3.13	العلوم البيولوجية - علم النبات
9	2.67	2	1.50	2	3.85	العلوم البيولوجية - الكيمياء الحيوية
21	2.81	3	1.00	3	4.00	علوم الأرض والبيئة
27	1.99	44	1.05	2	3.85	الإحصاء وبحوث العمليات
11	2.59	27	1.69	5	3.46	العلوم البيولوجية - البيولوجيا الجزيئية
23	2.44	12	1.13	30	3.60	العلوم البيولوجية - الميكروبيولوجي
22	1.86	30	0.47	31	3.21	العلوم البيولوجية
3	3.78	3	3.57	2	4.00	علوم البحار
22	2.02	23	0.79	3	3.90	وحدة اللغة الإنجليزية - كلية العلوم
22	2.19	7	0.00	2	4.00	إجمالي كلية العلوم



جدول (17) : متوسط درجات الطلبة للشعب مستوى 100 في الكلية

متوسط عدد الطلبة	المتوسط	متوسط عدد الطلبة	الأدنى	متوسط عدد الطلبة	الأعلى	القسم
40	1.30	58	0.42	51	3.29	الرياضيات
22	2.57	46	0.92	8	3.89	الكيمياء
19	2.16	7	0.00	15	3.29	الفيزياء
33	2.00	30	1.27	23	2.39	العلوم البيولوجية - علم الحيوان
27	2.15	22	1.89	31	2.42	العلوم البيولوجية - علم النبات
						العلوم البيولوجية - الكيمياء الحيوية
42	2.62	53	1.26	49	3.59	علوم الأرض والبيئة
37	1.81	44	1.05	47	3.00	الإحصاء وبحوث العمليات
15	2.97	15	2.97	15	2.97	العلوم البيولوجية - البيولوجيا الجزيئية
25	2.58	17	1.76	30	3.60	العلوم البيولوجية - الميكروبيولوجي
22	1.81	15	0.49	31	3.21	العلوم البيولوجية
						علوم البحار
22	2.02	23	0.79	3	3.90	وحدة اللغة الإنجليزية - كلية العلوم
26	2.09	7	0.00	3	3.90	إجمالي كلية العلوم



ويتضح من الجدول أن متوسط درجات الطلبة في كلية العلوم للشعب مستوى 100 قد بلغ 2.09 معدل (C) وذلك لمتوسط عدد من الطلبة قدره 26 طالب.

وقد كانت أعلى متوسط درجات الطلبة في الكلية للشعب مستوى 100 في قسم العلوم البيولوجية - البيولوجيا الجزئية حيث بلغ 2.97 أي (B-) بمتوسط عدد 15 طالب في حين بلغ أدنى متوسط 1.30 في قسم الرياضيات بمتوسط عدد 40 طالب وهو معدل (D+).

وبدراسة متوسط درجات الطلبة في الشعب مستوى 100 كل على حده يلاحظ بأن أعلى متوسط لدرجات الطلبة قد بلغ 3.90 (معدل A-) لعدد 3 طلاب بالشعبة في وحدة اللغة الإنجليزية - كلية العلوم. يليه قسم الكيمياء بمتوسط 3.89 (A-) بعدد 8 طلاب بالشعبة.

من جانب آخر بلغ أدنى متوسط درجات الطلبة في الشعب 0.00 (F) لعدد 7 طلاب بالشعبة في قسم الفيزياء. وتتكرر ظاهرة الشعب ذات معدل منخفض (معدل يمثل D) وبعدد كبير من الطلبة في كل من قسم الرياضيات و قسم الكيمياء وقسم العلوم البيولوجية و وحدة اللغة الإنجليزية - كلية العلوم بعدد كبير من الطلبة يفوق 15 طالب بالشعبة.

2- متوسط درجات الطلبة لشعب كلية العلوم مستوى 200

يتضح من الجدول رقم 18 الذي يبين متوسط درجات الطلبة ومتوسطات الدرجات الأعلى والأدنى في الكلية للشعب مستوى 200. أن متوسط درجات الطلبة في كلية العلوم للشعب مستوى 200 قد بلغ 1.98 بمعدل (C-) وذلك لمتوسط عدد طلبه قدره 24 طالب.

وقد كانت أعلى متوسطات درجات الطلبة في الكلية للشعب مستوى 200 (2.78) وهو معدل (B-) في قسم علوم الأرض والبيئة بمتوسط 17 طالب للشعبة. في حين بلغ أدنى متوسط 1.48 وهو معدل (D+) في قسم الرياضيات بمتوسط 38 طالب في الشعبة.

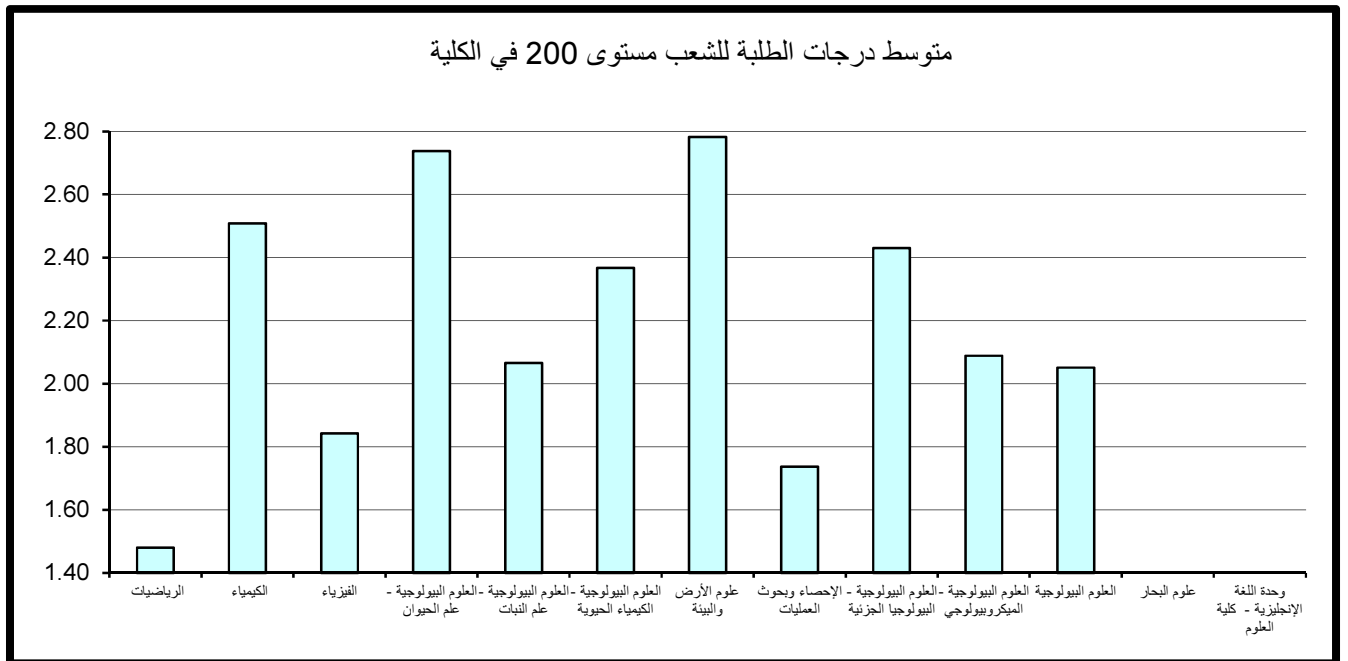
وبدراسة متوسط درجات الطلبة في الشعب مستوى 200 كل على حده يلاحظ بأن أعلى متوسط لدرجات الطلبة قد بلغ 4.00 (A) بعدد طالبين للشعبة في قسم الرياضيات.

وأدنى متوسط لدرجات الطلبة قد بلغ 0.467 (معدل يمثل D) في قسم العلوم البيولوجية لعدد كبير من الطلبة قدره 30 طالب بالشعبة.

وتتكرر ظاهرة الشعب ذات المتوسط المنخفض 0.472 (معدل يمثل D) في قسم الرياضيات وبعدد كبير من الطلبة قدره 39 طالب بالشعبة.

جدول (18) : متوسط درجات الطلبة للشعب مستوى 200 في الكلية

متوسط عدد الطلبة	المتوسط	متوسط عدد الطلبة	الأدنى	متوسط عدد الطلبة	الأعلى	القسم
38	1.48	39	0.472	2	4.00	الرياضيات
19	2.51	4	0.68	27	3.32	الكيمياء
4	1.84	5	0.66	1	3.70	الفيزياء
12	2.74	23	2.57	8	2.96	العلوم البيولوجية - علم الحيوان
6	2.07	2	1.65	5	2.48	العلوم البيولوجية - علم النبات
14	2.37	2	1.50	25	3.23	العلوم البيولوجية - الكيمياء الحيوية
17	2.78	6	1.78	9	3.79	علوم الأرض والبيئة
19	1.74	33	1.21	10	2.26	الإحصاء وبحوث العمليات
10	2.43	6	2.17	16	2.71	العلوم البيولوجية - البيولوجيا الجزيئية
23	2.09	12	1.13	2	2.85	العلوم البيولوجية - الميكروبيولوجي
25	2.05	30	0.467	14	3.07	العلوم البيولوجية
						علوم البحار
						وحدة اللغة الإنجليزية - كلية العلوم
24	1.98	30	0.467	2	4.00	إجمالي كلية العلوم



3- متوسط درجات الطلبة لشعب كلية العلوم مستوى 300

جدول 19 يبين متوسط درجات الطلبة ومتوسطات الدرجات الأعلى والأدنى في الكلية للشعب مستوى 300.

ويتضح من الجدول أن متوسط درجات الطلبة في كلية العلوم للشعب مستوى 300 قد بلغ 2.52 بمعدل (C+) وذلك لمتوسط عدد طلبه قدره 12 طالب.

وقد كانت أعلى متوسطات درجات الطلبة في الكلية للشعب مستوى 300 في قسم علوم البحار حيث بلغ 3.78 (A-) بمتوسط عدد 3 طلاب للشعبة. في حين بلغ أدنى متوسط 1.93 في قسم العلوم البيولوجية - البيولوجيا الجزئية بمتوسط عدد 16 طالب وهو معدل (C-).

وبدراسة متوسط درجات الطلبة في الشعب مستوى 300 كل على حده يلاحظ بأن أعلى متوسط لدرجات الطلبة قد بلغ 4.00 وهو (A) في قسم علوم البحار بعدد طالبين بالشعبة. وأدنى متوسط لدرجات الطلبة قد بلغ 0.46 وهو (معدل يمثل D) وبعدد كبير من الطلبة قدره 21 طالب في قسم الرياضيات.

4- متوسط درجات الطلبة لشعب كلية العلوم مستوى 400

جدول 20 يبين متوسط درجات الطلبة ومتوسطات الدرجات الأعلى والأدنى في الكلية للشعب مستوى 400.

ويتضح من الجدول أن متوسط درجات الطلبة في كلية العلوم للشعب مستوى 400 قد بلغ 2.89 بمعدل B- وذلك لمتوسط عدد طلبه قدره 8 طلاب للشعبة.

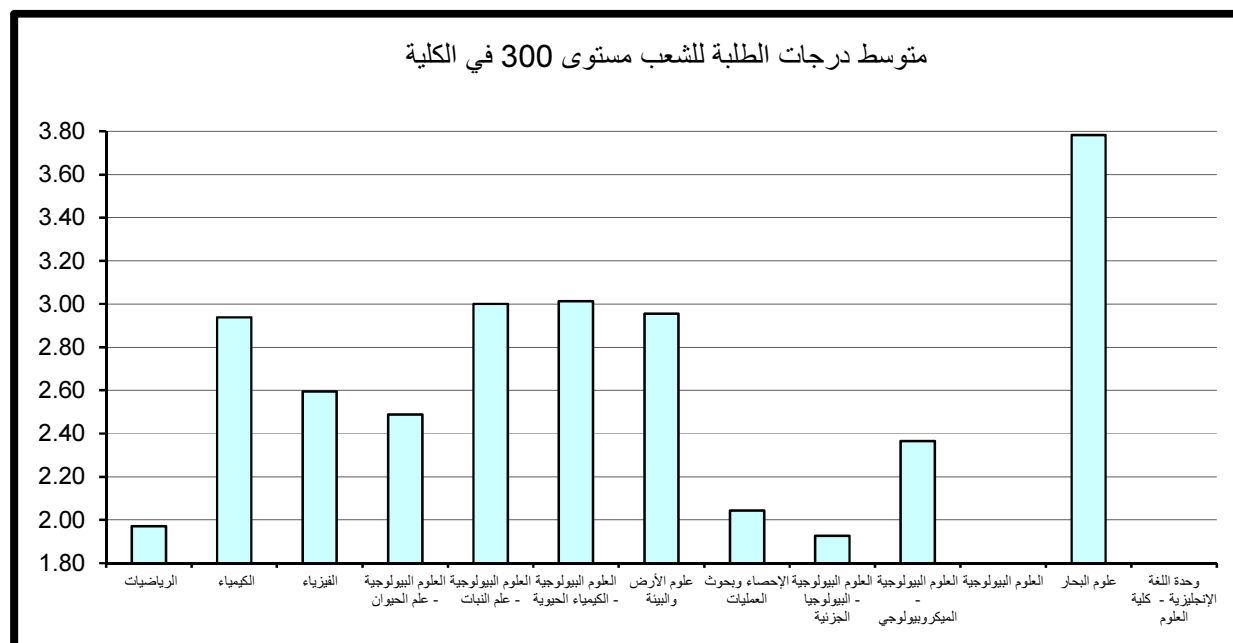
وقد كانت أعلى متوسطات درجات الطلبة في الكلية للشعب مستوى 400 في قسم الفيزياء حيث بلغ 3.90 (A -) بمتوسط عدد طالب واحد للشعبة. في حين بلغ أدنى متوسط 2.41 في قسم العلوم البيولوجية - علم النبات بمتوسط عدد 6 طلاب وهو (معدل C+).

وبدراسة متوسط درجات الطلبة في الشعب مستوى 400 كل على حده يلاحظ بأن أعلى متوسط لدرجات الطلبة قد بلغ 4.00 (A) ويتكرر للعديد من أقسام الكلية كأعلى معدل إلا أنه يعد مقبولاً حيث لا يتجاوز عدد الطلبة في الشعبة عن طالب إلى 3 طلاب.

وأدنى متوسط لدرجات الطلبة قد بلغ 1.00 (D) بعدد 3 طلاب بالشعبة في قسم علوم الأرض والبيئة.

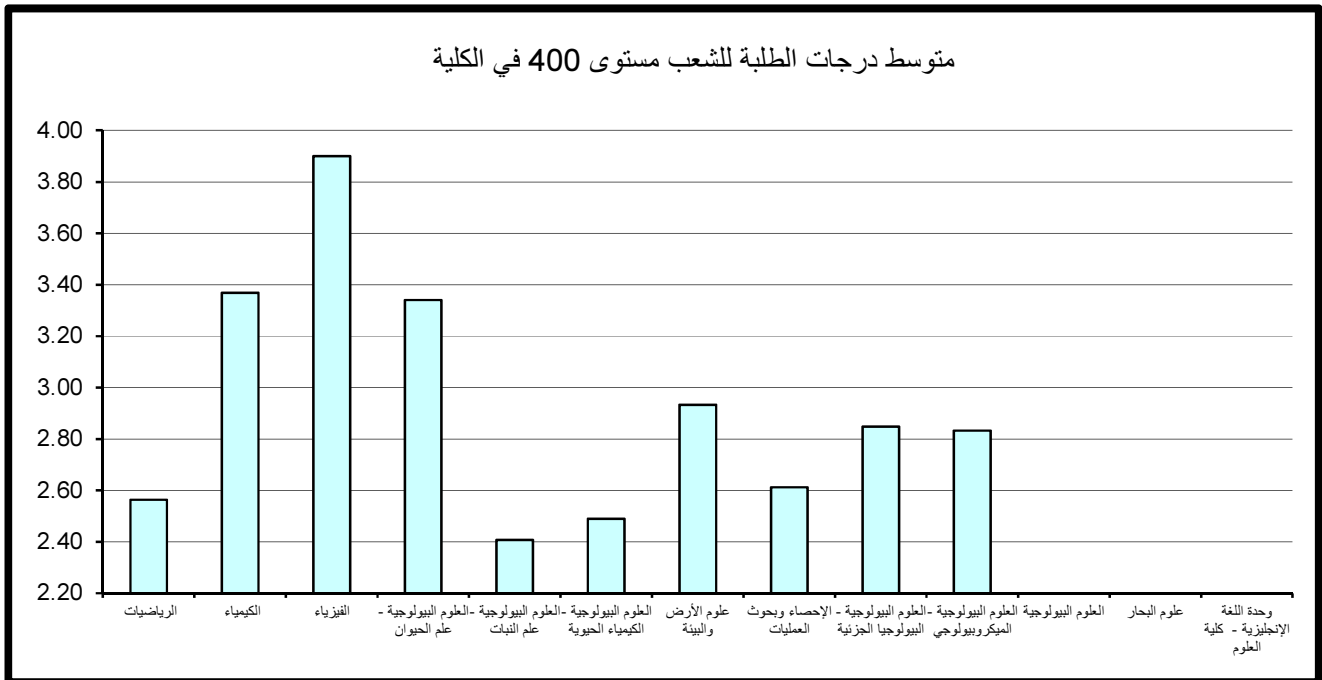
جدول (19) : متوسط درجات الطلبة للشعب مستوى 300 في الكلية

القسم	الأعلى	متوسط عدد الطلبة	الأدنى	متوسط عدد الطلبة	المتوسط	متوسط عدد الطلبة
الرياضيات	3.29	9	0.46	21	1.97	14
الكيمياء	3.95	6	2.28	13	2.94	9
الفيزياء	3.00	2	1.98	4	2.60	2
العلوم البيولوجية - علم الحيوان	3.53	11	1.55	30	2.49	12
العلوم البيولوجية - علم النبات	3.00	6	3.00	6	3.00	6
العلوم البيولوجية - الكيمياء الحيوية	3.85	2	2.31	13	3.01	8
علوم الأرض والبيئة	3.90	3	1.28	8	2.96	15
الإحصاء وبحوث العمليات	2.29	10	1.38	9	2.04	15
العلوم البيولوجية - البيولوجيا الجزيئية	2.24	16	1.69	27	1.93	16
العلوم البيولوجية - الميكروبيولوجي	2.71	30	1.98	26	2.37	26
العلوم البيولوجية						
علوم البحار	4.00	2	3.57	3	3.78	3
وحدة اللغة الإنجليزية - كلية العلوم						
إجمالي كلية العلوم	4.00	2	0.46	21	2.52	12



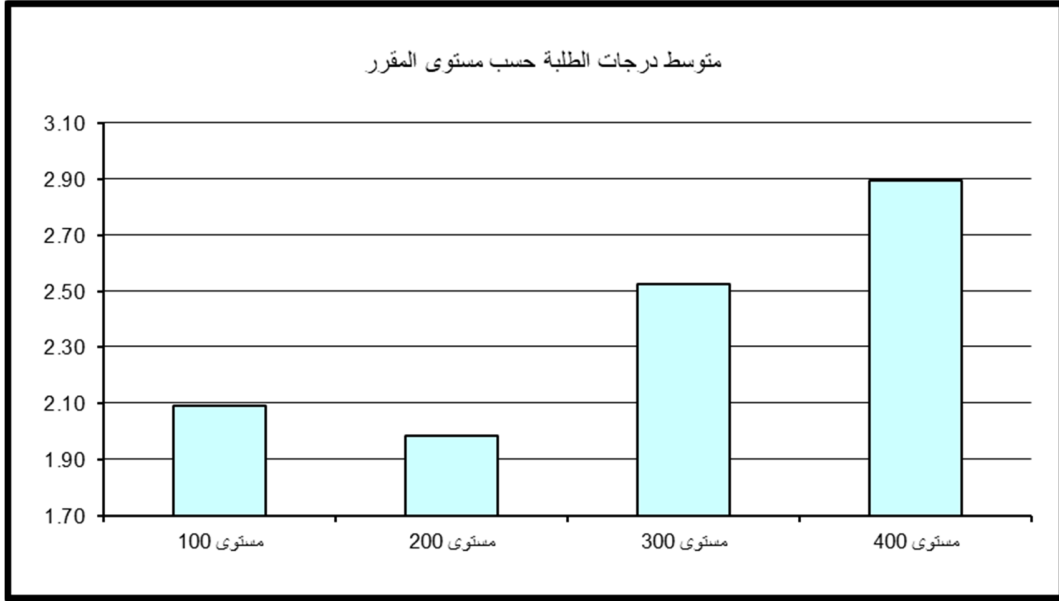
جدول (20) : متوسط درجات الطلبة للشعب مستوى 400 في الكلية

القسم	متوسط عدد الطلبة الأعلى	متوسط عدد الطلبة الأدنى	متوسط عدد الطلبة	المتوسط	متوسط عدد الطلبة
الرياضيات	3.25	1.88	19	2.56	12
الكيمياء	4.00	2.23	1	3.37	4
الفيزياء	4.00	3.70	1	3.90	1
العلوم البيولوجية - علم الحيوان	4.00	2.70	2	3.34	3
العلوم البيولوجية - علم النبات	3.13	1.18	8	2.41	6
العلوم البيولوجية - الكيمياء الحيوية	3.85	1.93	2	2.49	7
علوم الأرض والبيئة	4.00	1.00	3	2.93	7
الإحصاء وبحوث العمليات	3.85	1.57	2	2.61	11
العلوم البيولوجية - البيولوجيا الجزيئية	3.46	2.26	5	2.85	10
العلوم البيولوجية - الميكروبيولوجي	3.55	1.99	8	2.83	17
العلوم البيولوجية					
علوم البحار					
وحدة اللغة الإنجليزية - كلية العلوم					
إجمالي كلية العلوم	4.00	1.00	1	2.89	8



5- مقارنة متوسط درجات الطلبة حسب مستوى المقرر

وبمقارنة متوسط درجات الطلبة حسب مستوى المقرر نلاحظ أن أدنى متوسط لدرجات الطلبة في الكلية عند مستوى 200 وأعلى متوسط لدرجات الطلبة عند مستوى 400.



4 - كلية الهندسة والبتترول

أولاً: متوسط درجات الطلبة (GPA) في كلية الهندسة والبتترول

بلغ متوسط درجات الطلبة في الهندسة 2.43 (C+) وذلك لمتوسط عدد طلبة قدره 23 طالب و يعتبر ذلك معدلاً مرتفعاً مقارنة بالمعدل المتعارف عليه وهو معدل C (2.00).

وقد كانت أعلى متوسطات درجات الطلبة في قسم الهندسة المدنية و بلغت 2.91 (B-) بمتوسط عدد طلبة 25 طالب وأدناها في قسم الهندسة و البترول و بلغت 2.02 (بمعدل C) بمتوسط 27 طالب، كما في جدول 21 الذي يبين متوسط درجات الطلبة ومتوسطات الدرجات الأعلى والأدنى في الكلية.

وبدراسة متوسط درجات الطلبة في الشعب كل على حده يلاحظ بأن أعلى متوسط قد بلغ 4.00 (A) ويتكرر لأغلب أقسام الكلية كأعلى معدل و يتراوح عدد الطلبة في الشعبة من طالب واحد إلى 8 طلاب ما عدا قسم هندسة البترول حيث بلغ عدد الطلبة 25 طالب وهو عدد كبير. ونلاحظ وجود شعبه في قسم الهندسة الصناعية ذات متوسط مرتفع 3.81 (معدل A-) وبعده كبير من الطلبة قدره 36 طالب.

من جانب آخر بلغ أدنى متوسط لدرجات الطلبة في الشعب 0.42 (معدل يمثل D) بعدد 20 طالب في الشعبة في قسم الهندسة الكهربائية. ونلاحظ تكرار الشعب ذات المتوسط المنخفض (معدل يمثل D) وبعده كبير من الطلبة يفوق 22 طلاب بالشعبة في بعض أقسام الكلية.

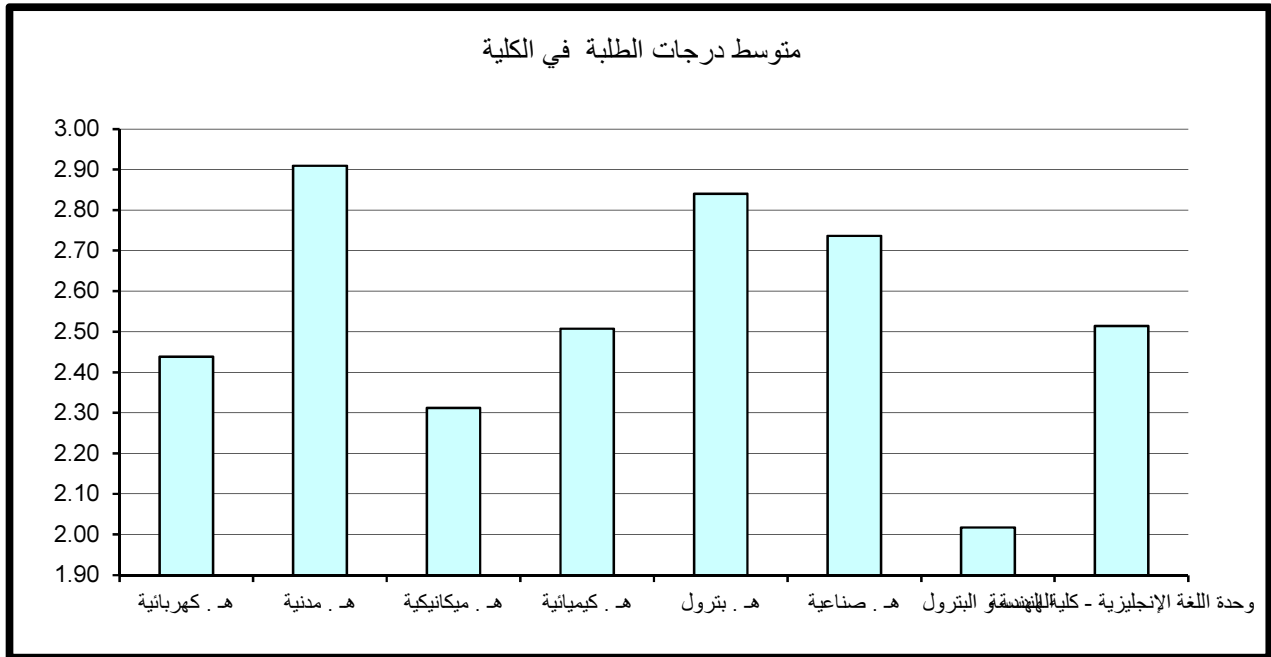
* (قسم الهندسة والبتترول : عبارة عن المقررات المشتركة لأقسام كلية الهندسة وتشمل شعب مستوى 100 و200 و300).

ثانياً: متوسط درجات الطلبة في كلية الهندسة والبتترول حسب مستوى المقررات

تم احتساب ودراسة متوسط درجات الطلبة في الجامعة بعد تصنيف المقررات إلى مستوياتها المختلفة 100-200-300-400 وتبين الآتي:

جدول (21) : متوسط درجات الطلبة في الكلية

المتوسط الطلبة	المتوسط	المتوسط عدد الطلبة	الأدنى	المتوسط عدد الطلبة	الأعلى	القسم
20	2.44	20	0.42	8	4.00	هـ . كهربائية
25	2.91	10	1.43	8	4.00	هـ . مدنية
17	2.31	22	0.86	8	4.00	هـ . ميكانيكية
22	2.51	29	0.46	5	3.94	هـ . كيميائية
21	2.84	35	1.25	25	4.00	هـ . بترول
25	2.74	12	1.38	36	3.81	هـ . صناعية
27	2.02	24	0.75	1	4.00	الهندسة و البترول
27	2.51	22	1.51	9	3.33	وحدة اللغة الإنجليزية - كلية الهندسة
23	2.43	20	0.42	11	4.00	إجمالي كلية الهندسة



1- متوسط درجات الطلبة لشعب كلية الهندسة والبتترول مستوى 100

ويتضح من الجدول رقم 22 الذي يبين متوسط درجات الطلبة ومتوسطات الدرجات الأعلى والأدنى في الكلية للشعب مستوى 100.

أن متوسط درجات الطلبة في كلية الهندسة والبتترول للشعب مستوى 100 قد بلغ 2.60 بمعدل (C+) وذلك لمتوسط عدد طلبه قدره 28 طالب. ولكن يجب الأخذ بعين الاعتبار أن مستوى 100 لايشمل كل أقسام الكلية فقط قسم الهندسة و البترول و وحدة اللغة الإنجليزية - كلية الهندسة.

وقد كانت أعلى متوسطات درجات الطلبة في الكلية للشعب مستوى 100 في قسم الهندسة والبتترول حيث بلغ 2.80 (B-) بمتوسط عدد من الطلبة قدرة 30 طالب. في حين بلغ أدنى متوسط 2.41 في وحدة اللغة الإنجليزية - كلية الهندسة بمتوسط عدد 25 طالب وهو معدل (C+).

وبدراسة متوسط درجات الطلبة في الشعب مستوى 100 كل على حده يلاحظ بأن أعلى متوسط لدرجات الطلبة قد بلغ 3.65 وهو معدل (B+) لعدد كبير من الطلبة قدره 39 طالب للشعبة في قسم الهندسة والبتترول. وأدنى متوسط لدرجات الطلبة قد بلغ 1.51 (D+) و بعدد من الطلبة قدرة 22 طالب للشعبة في وحدة اللغة الإنجليزية - كلية الهندسة.

و الملاحظ في مستوى 100 انه لا يمثل كل أقسام الكلية فقط قسم الهندسة والبتترول و وحدة اللغة الإنجليزية - كلية الهندسة.

2- متوسط درجات الطلبة لشعب كلية الهندسة والبتترول مستوى 200

جدول 23 يبين متوسط درجات الطلبة ومتوسطات الدرجات الأعلى والأدنى في الكلية للشعب مستوى 200.

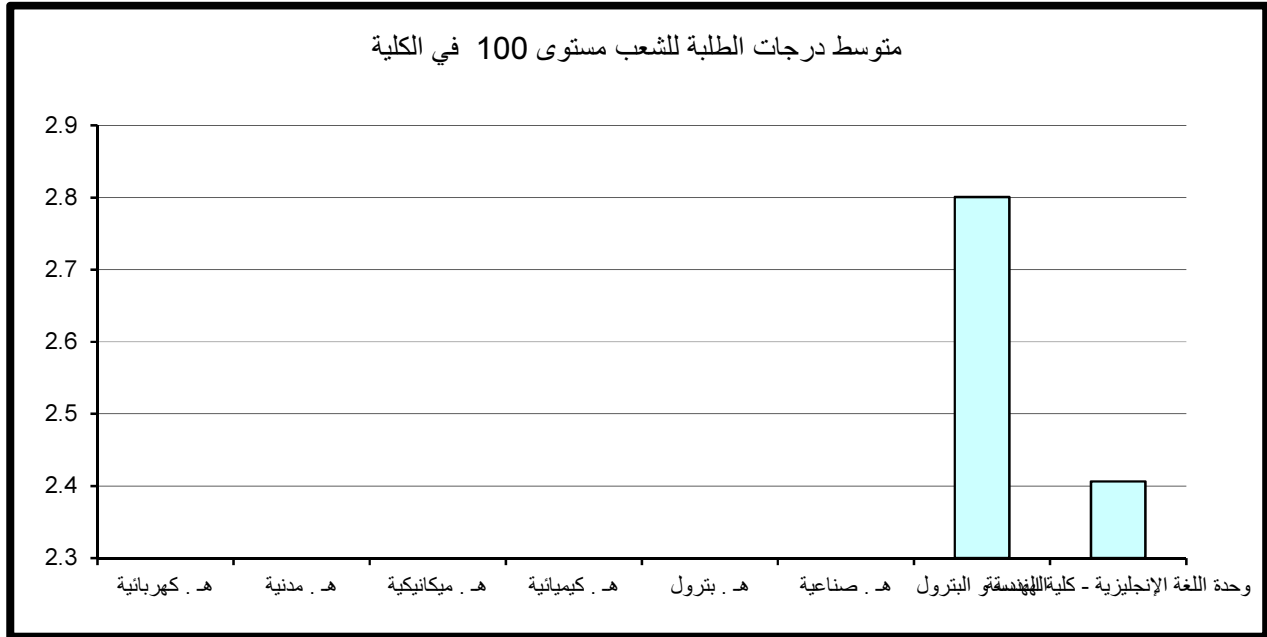
يتضح من الجدول أن متوسط درجات الطلبة في كلية الهندسة للشعب مستوى 200 قد بلغ 2.05 بمعدل C وذلك لمتوسط عدد طلبه قدره 24 طالب.

وقد كانت أعلى متوسطات درجات الطلبة في الكلية للشعب مستوى 200 في قسم الهندسة الصناعية حيث بلغ 2.94 وهو معدل (B-) بمتوسط عدد 23 طالب بالشعبة. في حين بلغ أدنى متوسط 1.84 في قسم الهندسة و البترول بمتوسط عدد 25 طالب وهو معدل (C-).

وبدراسة متوسط درجات الطلبة في الشعب مستوى 200 كل على حده يلاحظ بأن أعلى متوسط لدرجات الطلبة قد بلغ 4.00 معدل (A) في قسم الهندسة المدنية بعدد طالب واحد بالشعبة.

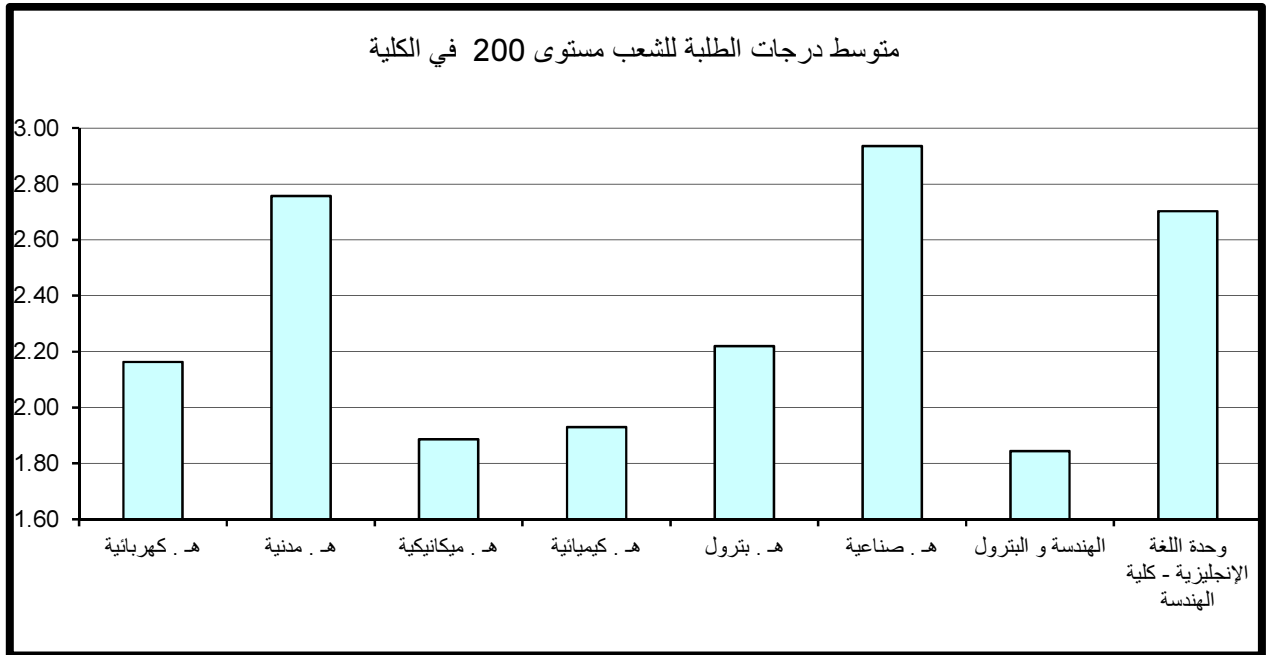
جدول (22) : متوسط درجات الطلبة للشعب مستوى 100 في الكلية

القسم	الأعلى	متوسط عدد الطلبة	الأدنى	متوسط عدد الطلبة	المتوسط	متوسط عدد الطلبة
هـ . كهربائية						
هـ . مدنية						
هـ . ميكانيكية						
هـ . كيميائية						
هـ . بترول						
هـ . صناعية						
الهندسة و البترول	3.65	39	2.12	29	2.80	30
وحدة اللغة الإنجليزية - كلية الهندسة	3.33	9	1.51	22	2.41	25
إجمالي كلية الهندسة	3.65	39	1.51	22	2.60	28



جدول (23) : متوسط درجات الطلبة للشعب مستوى 200 في الكلية

متوسط عدد الطلبة	المتوسط	متوسط عدد الطلبة	الأدنى	متوسط عدد الطلبة	الأعلى	القسم
19	2.16	20	0.42	15	3.23	هـ . كهربائية
19	2.76	20	1.54	14	3.57	هـ . مدنية
26	1.89	19	1.05	36	3.61	هـ . ميكانيكية
25	1.93	29	0.46	14	2.86	هـ . كيميائية
27	2.22	24	2.08	15	2.37	هـ . بترول
23	2.94	11	2.25	34	3.42	هـ . صناعية
25	1.84	24	0.75	1	4.00	الهندسة و البترول
30	2.70	30	2.25	37	3.19	وحدة اللغة الإنجليزية - كلية الهندسة
24	2.05	20	0.42	1	4.00	إجمالي كلية الهندسة



و أدنى متوسط لدرجات الطلبة في الشعب قد بلغ 0.42 (معدل يمثل D) بمعدل 20 طالب في الشعبة في قسم الهندسة الكهربائية. ونلاحظ تكرار ظاهرة الشعب ذات المتوسط المنخفض (معدل يمثل D) وبعدهد كبير من الطلبة يفوق 24 طلاب بالشعبة في أقسام اخرى.

3- متوسط درجات الطلبة لشعب كلية الهندسة والبتروى مستوى 300

جدول 24 يبين متوسط درجات الطلبة ومتوسطات الدرجات الأعلى والأدنى في الكلية للشعب مستوى 300.

ويتضح من الجدول أن متوسط درجات الطلبة في كلية الهندسة للشعب مستوى 300 قد بلغ 2.55 (معدل C+) وذلك لمتوسط عدد طلبة قدره 22 طالب، وبعد ارتفاع المعدل العام كلما ارتفع مستوى المقرر نمطاً طبيعياً ومقبولاً. وقد كانت أعلى متوسطات درجات الطلبة في الكلية للشعب مستوى 300 قد بلغ 2.89 أي معدل (B-) في قسم هندسة البترول بمتوسط عدد 15 طالب بالشعبة. في حين بلغ أدنى متوسط 2.15 في قسم الهندسة الميكانيكية بمتوسط عدد 17 طالب وهو (معدل C).

وبدراسة متوسط درجات الطلبة في الشعب مستوى 300 كل على حده يلاحظ بأن أعلى متوسط لدرجات الطلبة قد بلغ 4.00 (A) في قسم الهندسة المدنية بمتوسط طالب واحد بالشعبة. ونلاحظ وجود شعبة في قسم الهندسة الكهربائية ذات متوسط مرتفع 3.93 (A-) وبعدهد كبير من الطلبة قدره 13 طالب. وأدنى متوسط لدرجات الطلبة قد بلغ 0.63 (معدل يمثل D) بعدد 11 طالب للشعبة في قسم الهندسة الكهربائية. ونلاحظ تكرار ظاهرة الشعب ذات المتوسط منخفض (معدل يمثل D) وبعدهد كبير من الطلبة يفوق 22 طالب بالشعبة في أقسام اخرى.

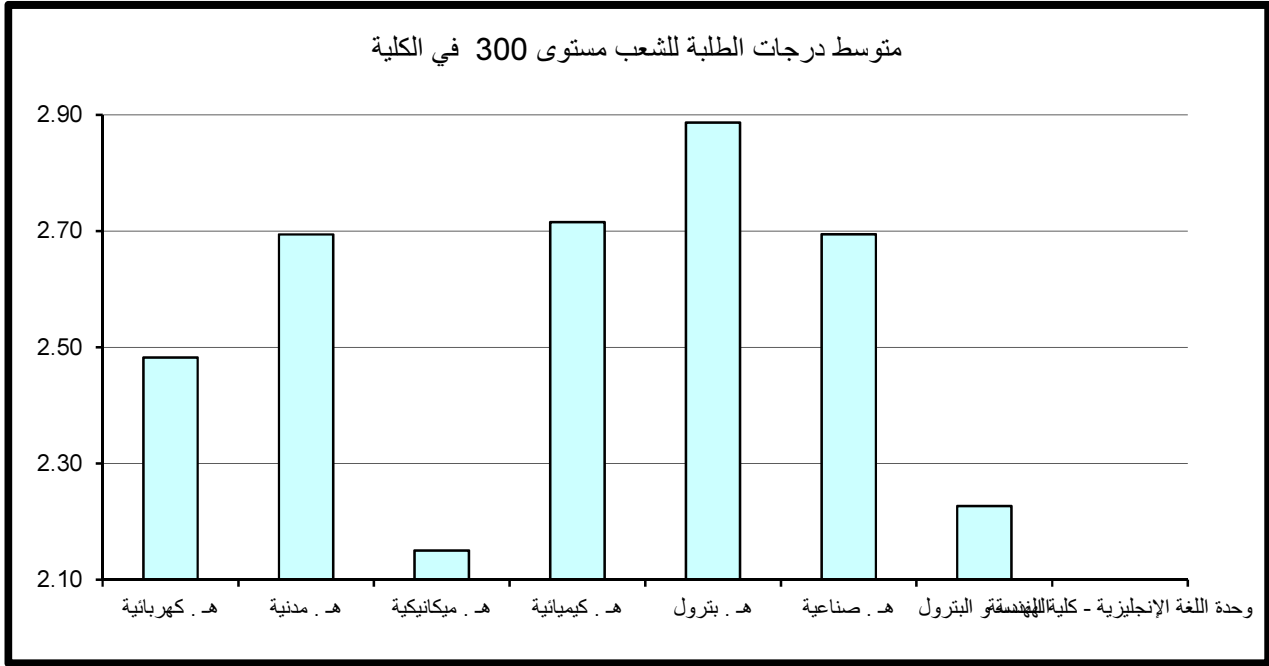
4- متوسط درجات الطلبة لشعب كلية الهندسة والبتروى مستوى 400

ويتضح من جدول 25 الذي يبين متوسط درجات الطلبة ومتوسطات الدرجات الأعلى والأدنى في الكلية للشعب مستوى 400.

أن متوسط درجات الطلبة في الهندسة للشعب مستوى 400 قد ارتفع إلى معدل (B -) حيث بلغ 2.83 لمتوسط عدد طلبة قدره 22 طالب. وقد كانت أعلى متوسطات درجات الطلبة في الكلية للشعب مستوى 400 في قسم الهندسة المدنية حيث بلغ 3.16 (B) بمتوسط عدد 25 طالب للشعبة. في حين بلغ أدنى متوسط 2.49 في قسم الهندسة الميكانيكية بمتوسط عدد 15 طالب وهو معدل (C+).

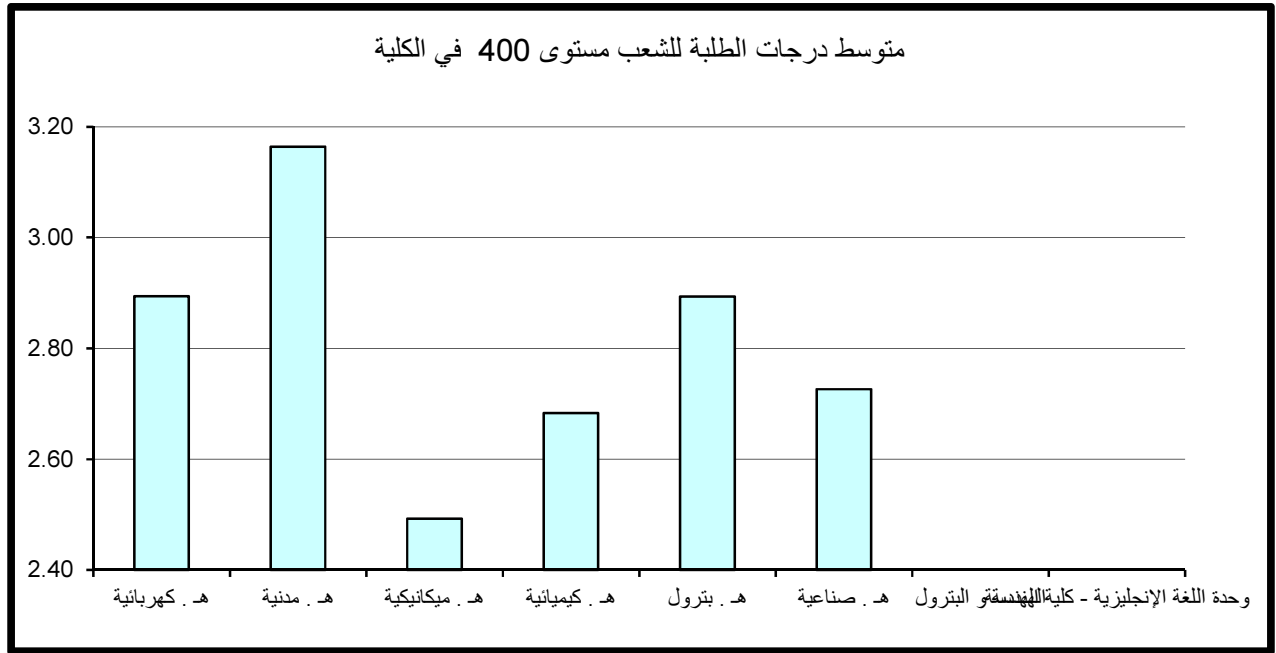
جدول (24) : متوسط درجات الطلبة للشعب مستوى 300 في الكلية

القسم	الأعلى	متوسط عدد الطلبة	الأدنى	متوسط عدد الطلبة	المتوسط	متوسط عدد الطلبة
هـ . كهربائية	3.93	13	0.63	11	2.48	20
هـ . مدنية	4.00	1	1.90	13	2.69	28
هـ . ميكانيكية	3.17	28	0.86	22	2.15	17
هـ . كيميائية	3.94	5	1.34	19	2.72	19
هـ . بترول	3.97	11	1.25	35	2.89	15
هـ . صناعية	3.66	37	1.38	12	2.69	21
الهندسة و البترول	3.31	35	0.99	34	2.23	31
وحدة اللغة الإنجليزية - كلية الهندسة						
إجمالي كلية الهندسة	4.00	1	0.63	11	2.55	22



جدول (25) : متوسط درجات الطلبة للشعب مستوى 400 في الكلية

متوسط عدد الطلبة	المتوسط	متوسط عدد الطلبة	الأدنى	متوسط عدد الطلبة	الأعلى	القسم
23	2.89	33	2.05	8	4.00	هـ . كهربائية
25	3.16	10	1.43	14	4.00	هـ . مدنية
15	2.49	13	0.99	8	4.00	هـ . ميكانيكية
22	2.68	16	1.29	12	3.93	هـ . كيميائية
29	2.89	27	1.51	25	4.00	هـ . بترول
28	2.73	12	1.92	36	3.81	هـ . صناعية
						الهندسة و البترول
						وحدة اللغة الإنجليزية - كلية الهندسة
22	2.83	13	0.99	14	4.00	إجمالي كلية الهندسة



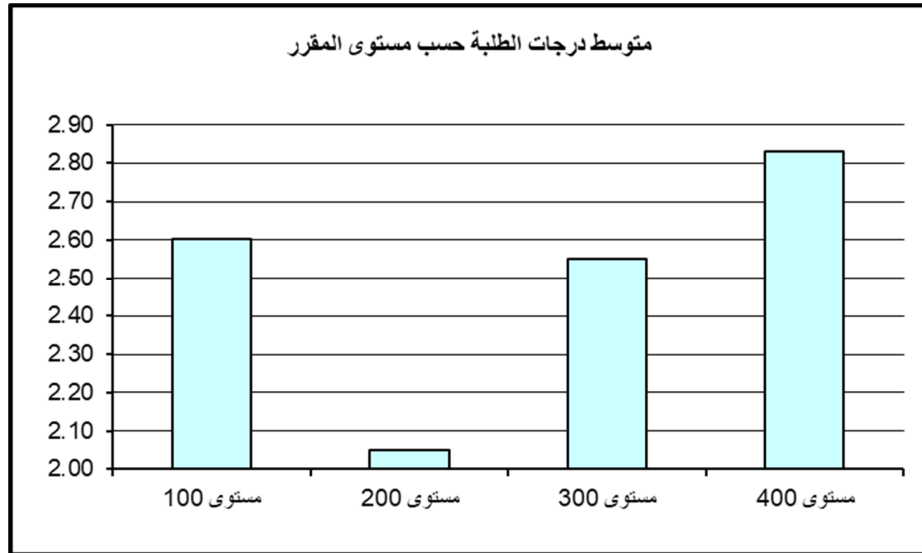
وبدراسة متوسط درجات الطلبة في الشعب مستوى 400 كل على حده يلاحظ بأن أعلى متوسط لدرجات الطلبة قد بلغ 4.00 (A) وبعدهد كبير من الطلبة يفوق 8 طلاب بالشعبة في أغلب أقسام الكلية. و نلاحظ وجود شعبة ذات معدل مرتفع 3.81 (A-) ولعدد كبير من الطلبة قدره 36 طالب للشعبة في قسم الهندسة الصناعية.

وأدنى متوسط لدرجات الطلبة قد بلغ 0.99 (معدل يمثل D) بعدد من الطلبة قدره 13 طالب بالشعبة في قسم الهندسة الميكانيكية.

5- مقارنة متوسط درجات الطلبة حسب مستوى المقرر

وبمقارنة متوسط درجات الطلبة حسب مستوى المقرر نلاحظ أن أدنى متوسط لدرجات الطلبة في الكلية عند مستوى 200 وأعلى متوسط لدرجات الطلبة عند مستوى 400 ، ولكن المتوقع دائما أن يكون متوسط درجات الطلبة حسب مستوى المقرر ترتيباً تصاعدياً.

ولكن الملاحظ في كلية الهندسة أن مستوى 100 لا يمثل كل أقسام الكلية فقط قسم الهندسة والبتترول و وحدة اللغة الإنجليزية - كلية الهندسة.



5 – كلية العلوم الطبية المساعدة

أولاً: متوسط درجات الطلبة (GPA) في كلية العلوم الطبية المساعدة

بلغ متوسط درجات الطلبة في كلية العلوم الطبية المساعدة 2.67 (B -) وذلك لمتوسط عدد طلبة قدره 25 طالب ويعتبر ذلك معدلاً مرتفعاً مقارنة بالمعدل المتعارف عليه وهو معدل C (2.00). وقد كانت أعلى متوسطات درجات الطلبة في قسم العلاج المهني وبلغت 3.17 (معدل B) بمتوسط عدد 20 طالب بالشعبة. و أدناها في قسم علوم الأشعة و الطب النووي وبلغت 2.21 (C) بمتوسط 19 طالب بالشعبة ، كما في جدول 26 الذي يبين متوسط درجات الطلبة ومتوسطات الدرجات الأعلى والأدنى في الكلية.

وبدراسة متوسط درجات الطلبة في الشعب كل على حده يلاحظ بأن أعلى متوسط قد بلغ 3.68 (A-) بعدد من الطلبة قدره 17 طالب بالشعبة في قسم العلاج المهني. من جانب آخر بلغ أدنى متوسط لدرجات الطلبة في الشعب 1.68 (C-) في قسم علوم الأشعة و الطب النووي بعدد من الطلبة قدره 16 طالب بالشعبة.

ثانياً: متوسط درجات الطلبة في كلية العلوم الطبية المساعدة حسب مستوى المقررات

تم احتساب ودراسة متوسط درجات الطلبة في كلية العلوم الطبية المساعدة بعد تصنيف المقررات إلى مستوياتها المختلفة 100-200-300-400 وتبين الآتي:

1- متوسط درجات الطلبة لشعب كلية العلوم الطبية المساعدة مستوى 100

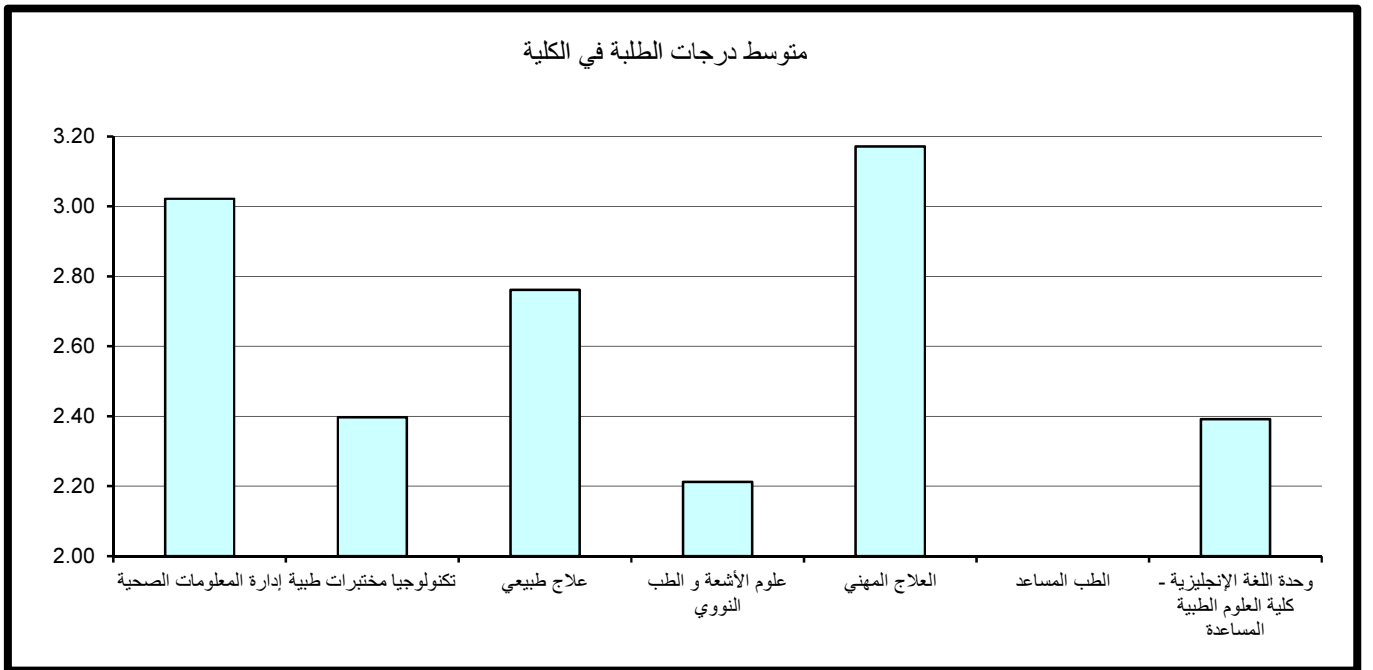
جدول 27 يبين متوسط درجات الطلبة ومتوسطات الدرجات الأعلى والأدنى في الكلية للشعب مستوى 100.

يتضح من الجدول أن متوسط درجات الطلبة في الكلية للشعب مستوى 100 قد بلغ 2.97 بمعدل (B-) وذلك لمتوسط عدد طلبة قدره 87 طالب.

و الملاحظ في مستوى 100 انه لا يمثل كل أقسام الكلية فقط قسم إدارة المعلومات الصحية.

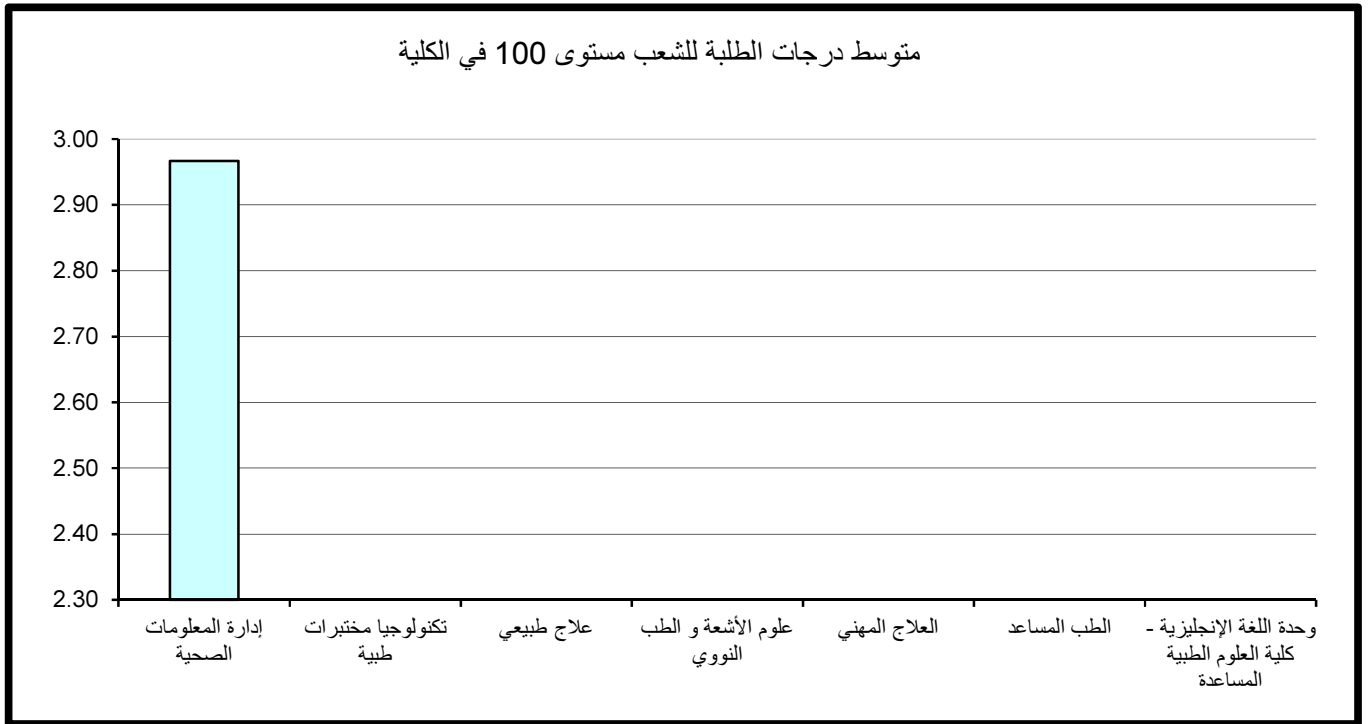
جدول (26) : متوسط درجات الطلبة في الكلية

متوسط عدد الطلبة	المتوسط	متوسط عدد الطلبة	الأدنى	متوسط عدد الطلبة	الأعلى	القسم
29	3.02	41	2.68	22	3.29	إدارة المعلومات الصحية
33	2.40	33	2.23	33	2.56	تكنولوجيا مختبرات طبية
32	2.76	35	2.37	28	3.25	علاج طبيعي
19	2.21	16	1.68	23	2.71	علوم الأشعة و الطب النووي
20	3.17	24	2.65	17	3.68	العلاج المهني
						الطب المساعد
111	2.39	111	2.39	111	2.39	وحدة اللغة الإنجليزية - كلية العلوم الطبية المساعدة
25	2.67	16	1.68	17	3.68	إجمالي العلوم الطبية المساعدة



جدول (27) : متوسط درجات الطلبة للشعب مستوى 100 في الكلية

متوسط عدد الطلبة	المتوسط	متوسط عدد الطلبة	الأدنى	متوسط عدد الطلبة	الأعلى	القسم
87	2.97	83	2.77	90	3.16	إدارة المعلومات الصحية
						تكنولوجيا مختبرات طبية
						علاج طبيعي
						علوم الأشعة و الطب النووي
						العلاج المهني
						الطب المساعد
						وحدة اللغة الإنجليزية - كلية العلوم الطبية المساعدة
87	2.97	83	2.77	90	3.16	إجمالي العلوم الطبية المساعدة



وبدراسة متوسط درجات الطلبة في الشعب مستوى 100 كل على حده يلاحظ بأن أعلى متوسط لدرجات الطلبة قد بلغ 3.16 (B) بعدد كبير من الطلبة قدره 90 طالب للشعبة في قسم إدارة المعلومات الصحية. أما أدنى معدل فكان 2.77 (B-) و بعدد كبير من الطلبة قدره 83 طالب للشعبة أيضا في قسم إدارة المعلومات الصحية.

2- متوسط درجات الطلبة لشعب كلية العلوم الطبية المساعدة مستوى 200

جدول 28 يبين متوسط درجات الطلبة ومتوسطات الدرجات الأعلى والأدنى في الكلية للشعب مستوى 200.

يتضح من الجدول أن متوسط درجات الطلبة في الكلية للشعب مستوى 200 قد بلغ 2.59 بمعدل (C) وذلك لمتوسط عدد طلبه قدره 51 طالب.

وقد كانت أعلى متوسطات درجات الطلبة في قسم العلاج المهني وهو عبارة عن مقرر واحد وبلغت 2.92 (C) بمتوسط عدد طلبة قدره 26 طالب وأدناها في قسم علوم الاشعة و الطب النووي وبلغت 2.36 (C+) بمتوسط عدد من الطلبة قدره 45 طالب.

وبدراسة متوسط درجات الطلبة في الشعب مستوى 200 كل على حده يلاحظ بأن أعلى متوسط لدرجات الطلبة قد بلغ 2.92 (B-) بعدد 26 طالب للشعبة في قسم العلاج المهني. أما أدنى معدل فكان 2.21 (C) و بعدد من الطلبة قدره 36 طالب للشعبة في قسم علوم الاشعة و الطب النووي.

3- متوسط درجات الطلبة لشعب كلية العلوم الطبية المساعدة مستوى 300

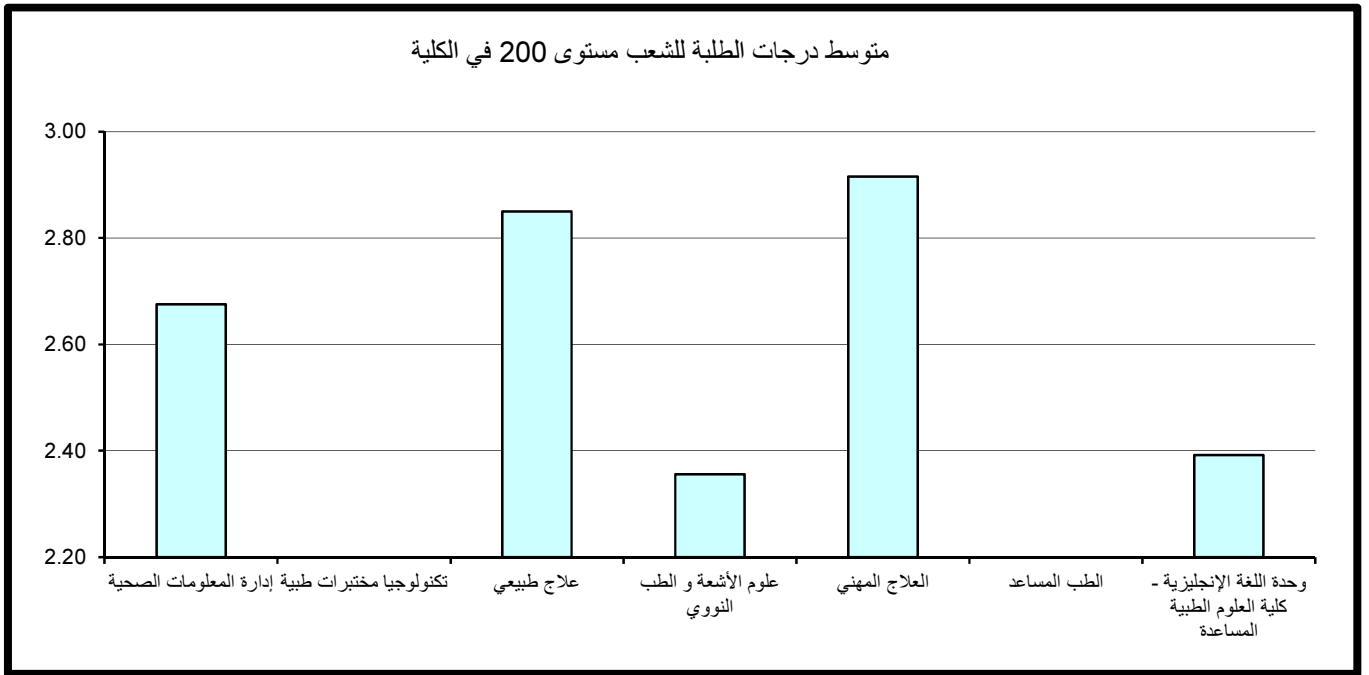
ويتضح من الجدول رقم 29 الذي يبين متوسط درجات الطلبة ومتوسطات الدرجات الأعلى والأدنى في الكلية للشعب مستوى 300.

أن متوسط درجات الطلبة في الكلية للشعب مستوى 300 قد بلغ 2.47 بمعدل (C+) وذلك لمتوسط عدد طلبه قدره 22 طالب.

وقد كانت أعلى متوسطات درجات الطلبة في الكلية للشعب مستوى 300 في قسم إدارة المعلومات الصحية حيث بلغ 3.05 وهو معدل (B) بمتوسط عدد 22 طالب. في حين بلغ أدنى متوسط 2.02 في قسم علوم الاشعة و الطب النووي بمتوسط عدد 18 طالب للشعبة وهو معدل (C).

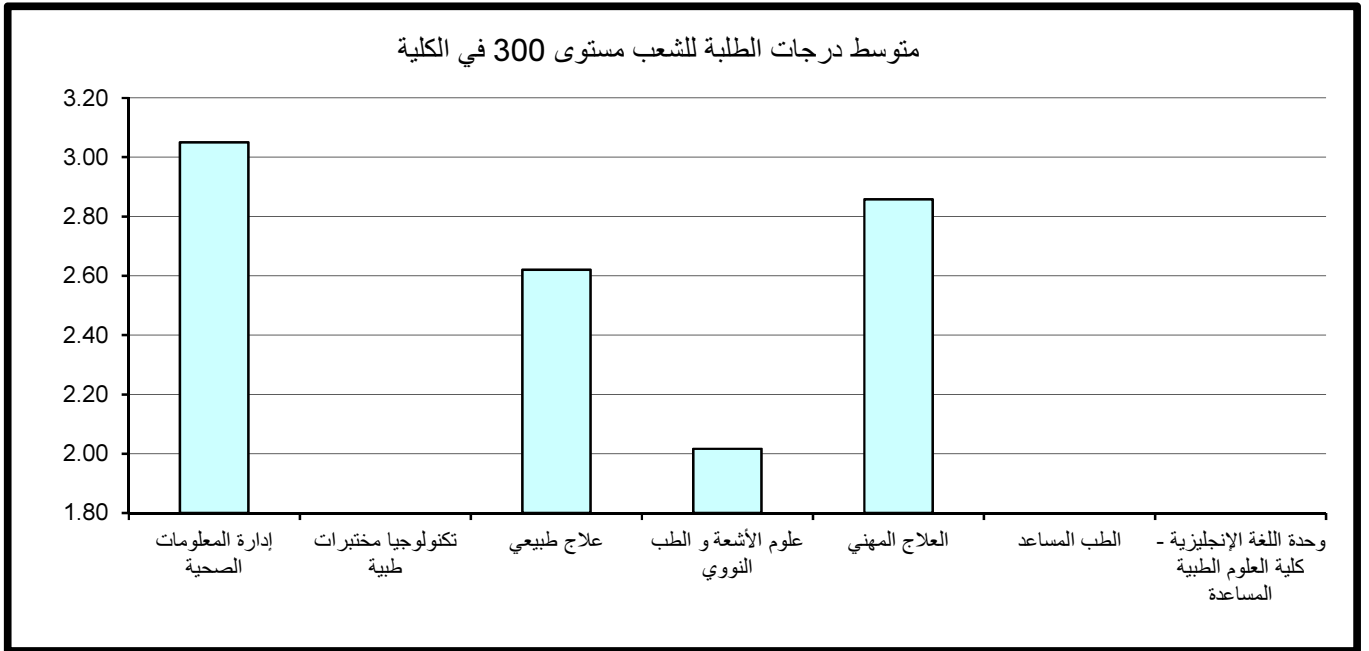
جدول (28) : متوسط درجات الطلبة للشعب مستوى 200 في الكلية

متوسط عدد الطلبة	المتوسط	متوسط عدد الطلبة	الأدنى	متوسط عدد الطلبة	الأعلى	القسم
41	2.68	41	2.68	41	2.68	إدارة المعلومات الصحية
						تكنولوجيا مختبرات طبية
40	2.85	40	2.85	40	2.85	علاج طبيعي
45	2.36	36	2.21	54	2.50	علوم الأشعة و الطب النووي
26	2.92	26	2.92	26	2.92	العلاج المهني
						الطب المساعد
111	2.39	111	2.39	111	2.39	وحدة اللغة الإنجليزية - كلية العلوم الطبية المساعدة
51	2.59	36	2.21	26	2.92	إجمالي العلوم الطبية المساعدة



جدول (29) : متوسط درجات الطلبة للشعب مستوى 300 في الكلية

متوسط عدد الطلبة	المتوسط	متوسط عدد الطلبة	الأدنى	متوسط عدد الطلبة	الأعلى	القسم
22	3.05	22	2.68	22	3.29	إدارة المعلومات الصحية
						تكنولوجيا مختبرات طبية
35	2.62	35	2.37	35	2.76	علاج طبيعي
18	2.02	16	1.68	15	2.41	علوم الأشعة و الطب النووي
24	2.86	24	2.65	24	3.20	العلاج المهني
						الطب المساعد
						وحدة اللغة الإنجليزية - كلية العلوم الطبية المساعدة
22	2.47	16	1.68	22	3.29	إجمالي العلوم الطبية المساعدة



وبدراسة متوسط درجات الطلبة في الشعب مستوى 300 كل على حده يلاحظ بأن أعلى متوسط لدرجات الطلبة قد بلغ 3.29 (B) بعدد 22 طالب للشعبة في قسم إدارة المعلومات الصحية. وأدنى متوسط لدرجات الطلبة قد بلغ 1.68 (معدل C-) بعدد 16 طالب للشعبة في قسم علوم الأشعة والطب النووي.

4- متوسط درجات الطلبة لشعب كلية العلوم الطبية المساعدة مستوى 400

جدول 30 يبين متوسط درجات الطلبة ومتوسطات الدرجات الأعلى والأدنى في الكلية للشعب مستوى 400.

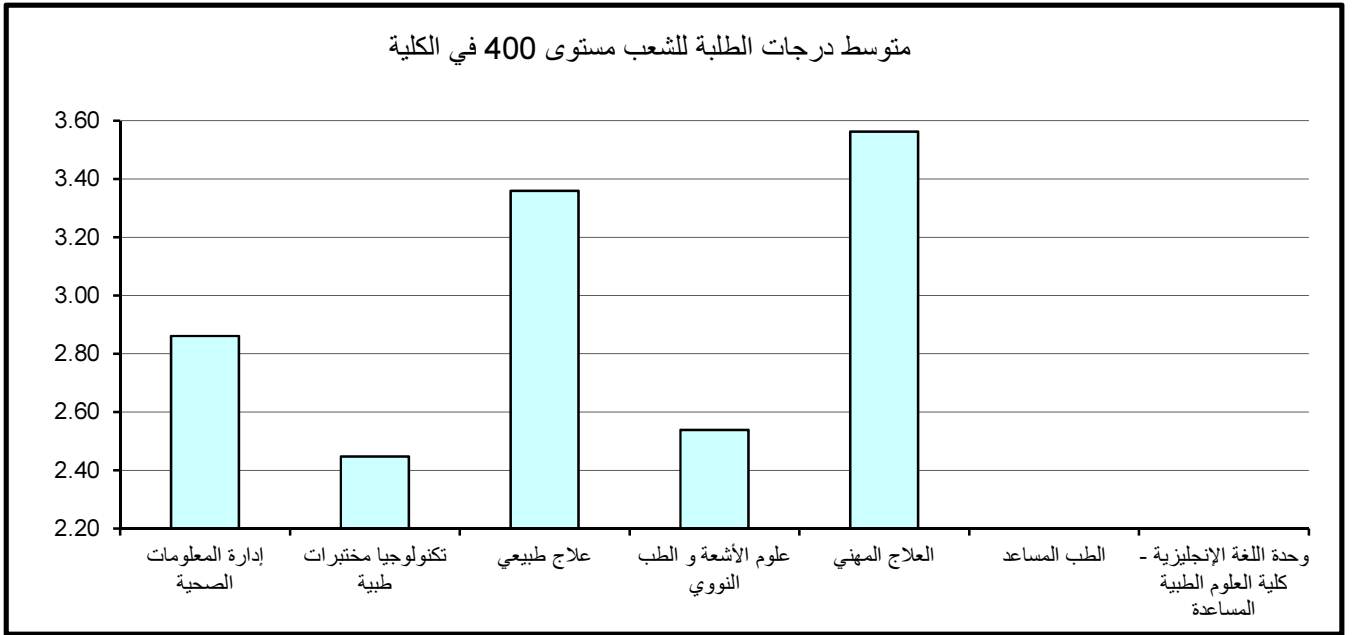
ويتضح من الجدول أن متوسط درجات الطلبة في الكلية للشعب مستوى 400 بلغ 2.83 وهو معدل (B-) لمتوسط عدد طلبه قدره 18 طالب.

وقد كانت أعلى متوسطات درجات الطلبة في الكلية للشعب مستوى 400 في قسم العلاج المهني حيث بلغ 3.39 وهو معدل (B+) بمتوسط عدد 16 طالب. في حين بلغ أدنى متوسط 2.40 (C+) في كل من قسمي تكنولوجيا مختبرات طبية وقسم علوم الأشعة و الطب النووي بمتوسط عدد 33 و 15 طالب بالشعبة على التوالي.

وبدراسة متوسط درجات الطلبة في الشعب مستوى 400 كل على حده يلاحظ بأن أعلى متوسط لدرجات الطلبة قد بلغ 3.68 (وهو معدل A-) في قسم العلاج المهني بعدد من الطلبة قدره 17 طالب للشعبة. وأدنى متوسط لدرجات الطلبة قد بلغ 2.17 (C) بمعدل 7 طلاب للشعبة في قسم علوم الأشعة والطب النووي.

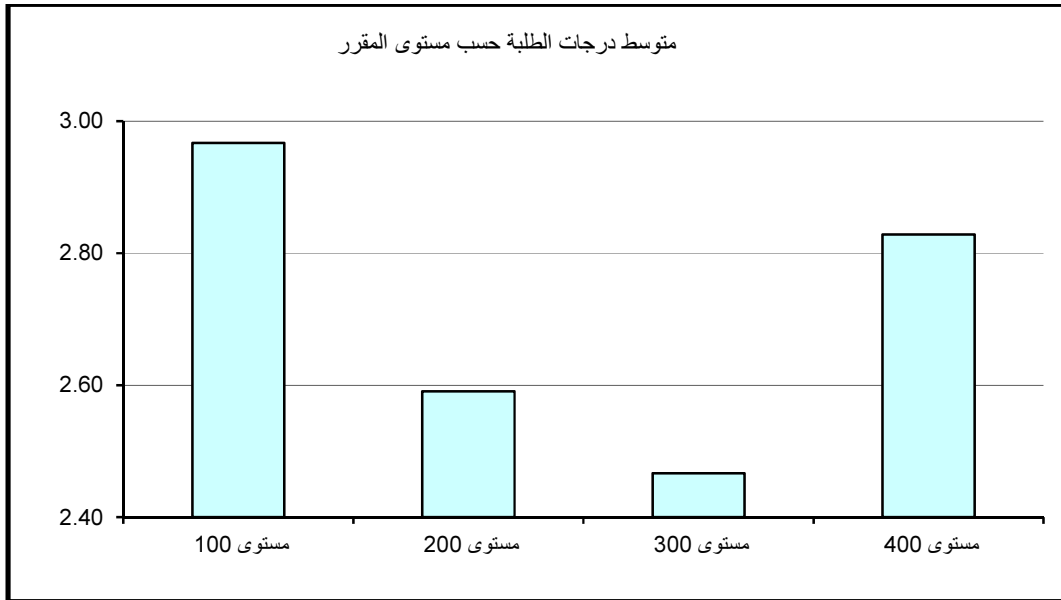
جدول (30) : متوسط درجات الطلبة للشعب مستوى 400 في الكلية

متوسط عدد الطلبة	المتوسط	متوسط عدد الطلبة	الأدنى	متوسط عدد الطلبة	الأعلى	القسم
10	2.86	8	2.44	11	3.43	إدارة المعلومات الصحية
59	2.45	59	2.45	59	2.45	تكنولوجيا مختبرات طبية
32	3.36	33	2.96	32	3.81	علاج طبيعي
15	2.54	7	2.17	25	3.13	علوم الأشعة و الطب النووي
17	3.56	17	3.21	17	3.88	العلاج المهني
						الطب المساعد
						وحدة اللغة الإنجليزية - كلية العلوم الطبية المساعدة
19	2.95	7	2.17	17	3.88	إجمالي العلوم الطبية المساعدة



5- مقارنة متوسط درجات الطلبة حسب مستوى المقرر

وبمقارنة متوسط درجات الطلبة حسب مستوى المقرر نلاحظ أن أدنى متوسط لدرجات الطلبة في الكلية عند مستوى 300 وأعلى متوسط لدرجات الطلبة في الكلية عند مستوى 100. ولكن المتوقع دائماً أن يكون متوسط درجات الطلبة حسب مستوى المقرر ترتيباً تصاعدياً.



6 - كلية التربية

أولاً: متوسط درجات الطلبة (GPA) في كلية التربية

بلغ متوسط درجات الطلبة في كلية التربية 2.96 وهو معدل (B-) وذلك لمتوسط عدد طلبة قدره 41 طالب و يعتبر ذلك معدلاً مرتفعاً مقارنة بالمعدل المتعارف عليه وهو معدل C (2.00). وقد كانت أعلى متوسطات درجات الطلبة في قسم ادارة التربية و بلغت 3.25 وهو معدل (B) بمتوسط عدد 44 طالب وأدناها في وحدة اللغة الإنجليزية - كلية التربية و بلغت 2.21 وهو معدل (C) بمتوسط 26 طالب، كما في جدول 31 الذي يبين متوسط درجات الطلبة ومتوسطات الدرجات الأعلى والأدنى في الكلية.

وبدراسة متوسط درجات الطلبة في الشعب كل على حده يلاحظ بأن أعلى متوسط قد بلغ 4.00 وهو معدل (A) في قسم اصول تربية بعدد طالب واحد للشعبة، وفي قسم مناهج وطرق تدريس بعدد 9 طلاب للشعبة. والجدير بالذكر وجود شعبة في قسم ادارة التربية ذات متوسط مرتفع 3.84 (معدل A-) وبعدد كبير من الطلبة قدره 38 طالب للشعبة. من جانب آخر بلغ أدنى متوسط لدرجات الطلبة في الشعب 0.00 وهو (معدل F) في وحدة اللغة الإنجليزية - كلية التربية بعدد طالب واحد في الشعبة.

ثانياً: متوسط درجات الطلبة في كلية التربية حسب مستوى المقررات

تم احتساب ودراسة متوسط درجات الطلبة في كلية التربية بعد تصنيف المقررات إلى مستوياتها المختلفة 100-200-300-400 وتبين الآتي:

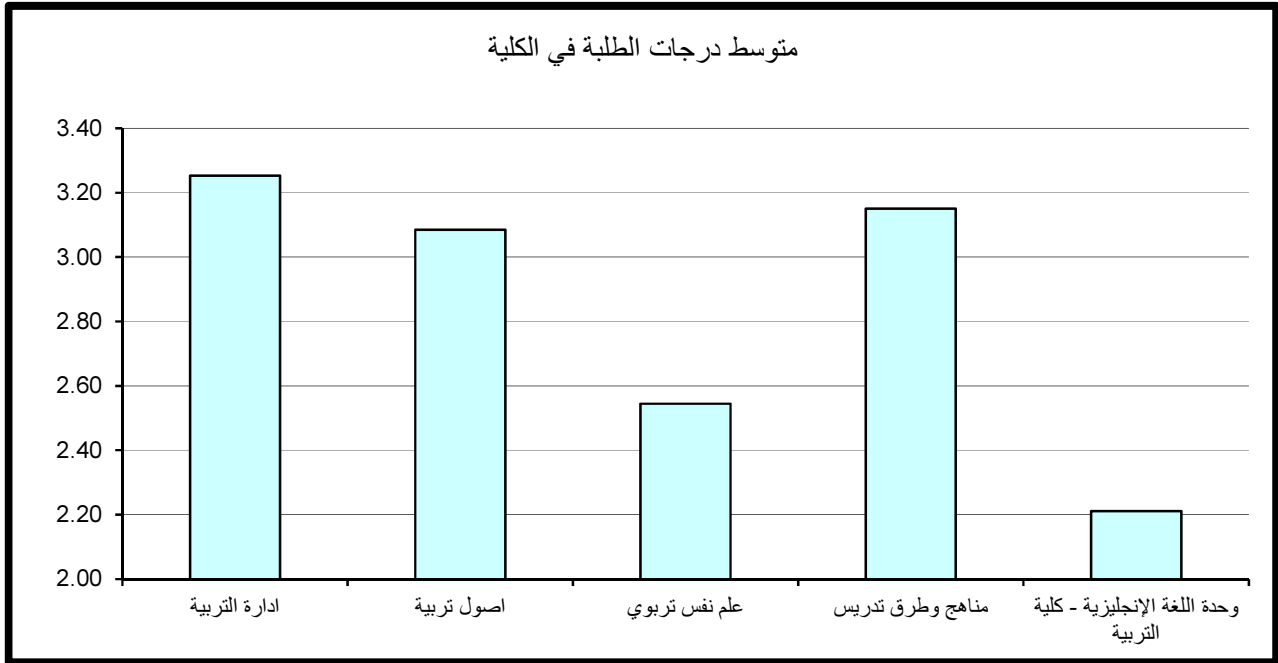
1- متوسط درجات الطلبة لشعب كلية التربية مستوى 100

جدول 32 يبين متوسط درجات الطلبة ومتوسطات الدرجات الأعلى والأدنى في الكلية للشعب مستوى 100.

ويتضح من الجدول أن متوسط درجات الطلبة في كلية التربية للشعب مستوى 100 قد بلغ 2.81 بمعدل (B-) وذلك لمتوسط عدد طلبة قدره 41 طالب.

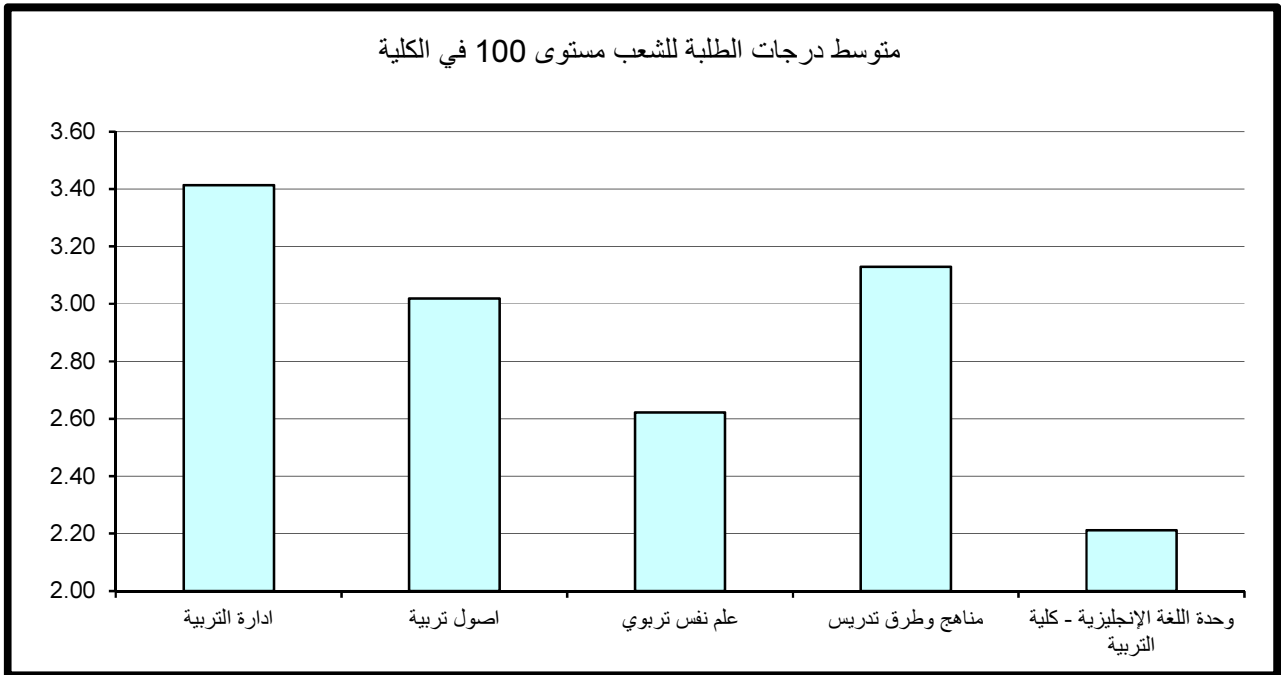
جدول (31) : متوسط درجات الطلبة في الكلية

متوسط عدد الطلبة	المتوسط	متوسط عدد الطلبة	الأدنى	متوسط عدد الطلبة	الأعلى	القسم
44	3.25	9	1.99	38	3.84	ادارة التربية
46	3.08	4	1.85	1	4.00	اصول تربية
69	2.54	1	1.00	100	3.55	علم نفس تربوي
34	3.15	2	0.50	9	4.00	مناهج وطرق تدريس
26	2.21	1	0.00	34	3.17	وحدة اللغة الإنجليزية - كلية التربية
41	2.96	1	0.00	8	4.00	إجمالي كلية التربية



جدول (32) : متوسط درجات الطلبة للشعب مستوى 100 في الكلية

متوسط عدد الطلبة	المتوسط	متوسط عدد الطلبة	الأدنى	متوسط عدد الطلبة	الأعلى	القسم
47	3.41	18	2.72	38	3.84	ادارة التربية
49	3.02	24	2.62	61	3.49	اصول تربيه
63	2.62	14	1.36	3	3.43	علم نفس تربوي
41	3.13	28	0.75	32	4.00	مناهج وطرق تدريس
26	2.21	1	0.00	34	3.17	وحدة اللغة الإنجليزية - كلية التربية
41	2.81	1	0.00	32	4.00	إجمالي كلية التربية



وقد كانت أعلى متوسطات درجات الطلبة في الكلية للشعب مستوى 100 في قسم إدارة التربية حيث بلغ 3.41 وهو معدل (B+) لمتوسط عدد طلبة قدرة 47 طالب ويعتبر ذلك المعدل مرتفعاً نسبياً للشعب مستوى 100. في حين بلغ أدنى متوسط 2.21 في وحدة اللغة الإنجليزية - كلية التربية بمتوسط عدد 26 طالب وهو معدل (C).

وبدراسة متوسط درجات الطلبة في الشعب مستوى 100 كل على حده يلاحظ بأن أعلى متوسط لدرجات الطلبة قد بلغ 4.00 وهو معدل (A) لعدد كبير جدا من الطلبة قدره 32 طالب للشعبة في قسم مناهج و طرق تدريس. و نلاحظ وجود شعبة في قسم ادارة التربية ذات متوسط مرتفع بلغ 3.84 (معدل A-) ولعدد كبير من الطلبة قدره 38 طالب في الشعبة.

وأدنى متوسط لدرجات الطلبة قد بلغ 0.00 وهو (معدل F) لعدد طالب واحد بالشعبة في وحدة اللغة الإنجليزية - كلية التربية. ونلاحظ وجود شعبة في قسم مناهج وطرق تدريس ذات متوسط منخفض 0.75 (معدل يمثل D) ولعدد كبير من الطلبة قدره 28 طالب بالشعبة.

2- متوسط درجات الطلبة لشعب كلية التربية مستوى 200

جدول 33 يبين متوسط درجات الطلبة ومتوسطات الدرجات الأعلى والأدنى في الكلية للشعب مستوى 200.

و يتضح من الجدول أن متوسط درجات الطلبة في كلية التربية للشعب مستوى 200 قد بلغ 2.92 بمعدل (B-) وذلك لمتوسط عدد طلبه قدره 40 طالب.

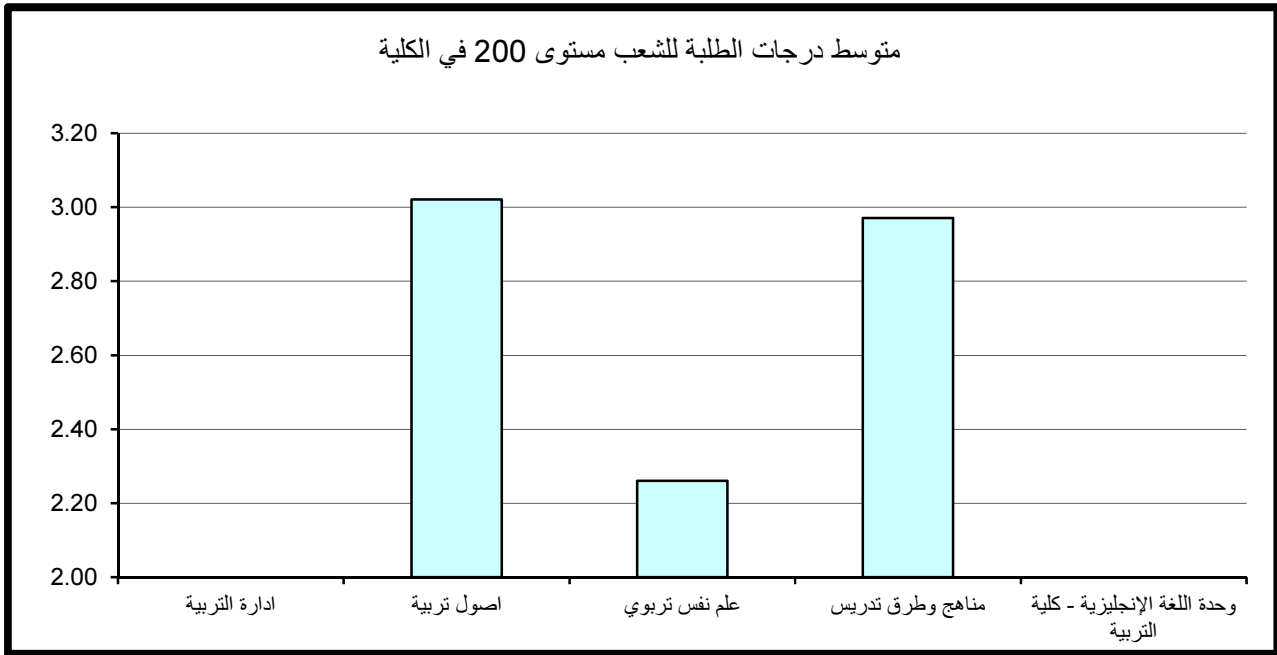
وقد كانت أعلى متوسطات درجات الطلبة في الكلية للشعب مستوى 200 في قسم اصول تربية وقد بلغ 3.02 (B) بمتوسط عدد من الطلبة قدره 49 طلاب للشعبة. أما أدنى متوسط فقد بلغ 2.26 (C) في قسم علم نفس تربوي بمتوسط عدد 58 طالب للشعبة.

وبدراسة متوسط درجات الطلبة في الشعب مستوى 200 كل على حده يلاحظ بأن أعلى متوسط لدرجات الطلبة قد بلغ 4.00 (A) بمتوسط 10 طلاب للشعبة في قسم مناهج وطرق تدريس. ونلاحظ وجود شعبة في قسم اصول تربية بمعدل مرتفع قدره 3.83 (A-) وبعدها كبير من الطلبة قدره 60 طالب.

أما أدنى معدل فكان 0.50 (معدل يمثل D) لعدد طالبين للشعبة في قسم مناهج وطرق تدريس.

جدول (33) : متوسط درجات الطلبة للشعب مستوى 200 في الكلية

متوسط عدد الطلبة	المتوسط	متوسط عدد الطلبة	الأدنى	متوسط عدد الطلبة	الأعلى	القسم
						ادارة التربية
49	3.02	4	1.85	60	3.83	اصول تربية
58	2.26	1	1.00	68	2.60	علم نفس تربوي
29	2.97	2	0.50	10	4.00	مناهج وطرق تدريس
						وحدة اللغة الإنجليزية - كلية التربية
40	2.92	2	0.50	10	4.00	إجمالي كلية التربية



3- متوسط درجات الطلبة لشعب التربية مستوى 300

يتضح من الجدول رقم 34 الذي يبين متوسط درجات الطلبة ومتوسطات الدرجات الأعلى والأدنى في الكلية للشعب مستوى 300.

أن متوسط درجات الطلبة في كلية التربية للشعب مستوى 300 قد بلغ 2.94 (B-) وذلك لمتوسط عدد طلبة قدره 40 طالب.

وقد كانت أعلى متوسطات درجات الطلبة في الكلية للشعب مستوى 300 في قسم إدارة التربية حيث بلغ 3.22 وهو معدل (B) بمتوسط عدد 37 طالب للشعبة، في حين بلغ أدنى متوسط 2.60 في قسم علم نفس تربوي بمتوسط عدد 71 طالب وهو معدل (C+).

وبدراسة متوسط درجات الطلبة في الشعب مستوى 300 كل على حده يلاحظ بأن أعلى متوسط لدرجات الطلبة قد بلغ 3.97 (A-) بعدد كبير من الطلبة قدره 65 طالب للشعبة في قسم اصول تربية. وأدنى متوسط لدرجات الطلبة قد بلغ 1.00 (معدل D) بعدد طالب واحد للشعبة في قسم مناهج وطرق تدريس.

4- متوسط درجات الطلبة لشعب التربية مستوى 400

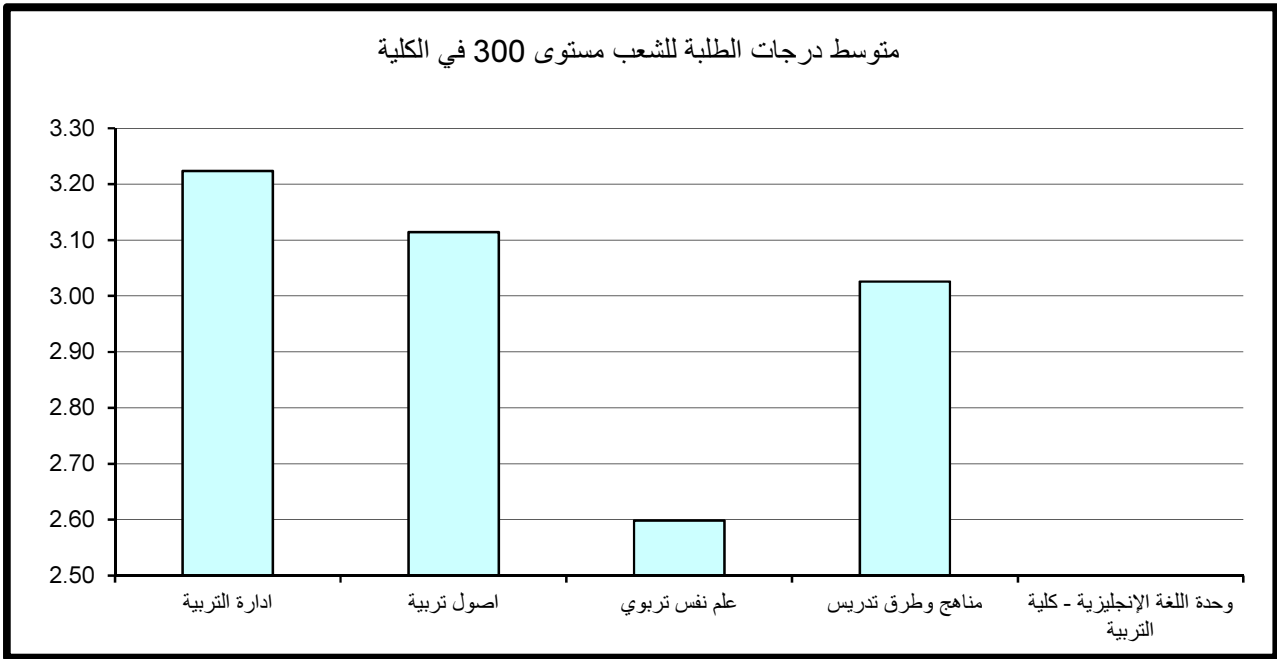
جدول 35 يبين متوسط درجات الطلبة ومتوسطات الدرجات الأعلى والأدنى في الكلية للشعب مستوى 400.

ويتضح من الجدول أن متوسط درجات الطلبة في كلية التربية للشعب مستوى 400 قد بلغ معدل (B) حيث بلغ 3.24 لمتوسط عدد طلبة قدره 43 طالب وهذا يؤكد لنا انه كلما ارتفع مستوى المقرر زاد المعدل العام.

وقد كانت أعلى متوسطات درجات الطلبة في الكلية للشعب مستوى 400 في قسم مناهج وطرق تدريس حيث بلغ 3.43 وهو معدل (B+) بمتوسط عدد طلبة 35 طالب للشعبة. في حين بلغ أدنى متوسط 2.43 في قسم علم نفس تربوي بمتوسط عدد 81 طالب وهو معدل (C+).

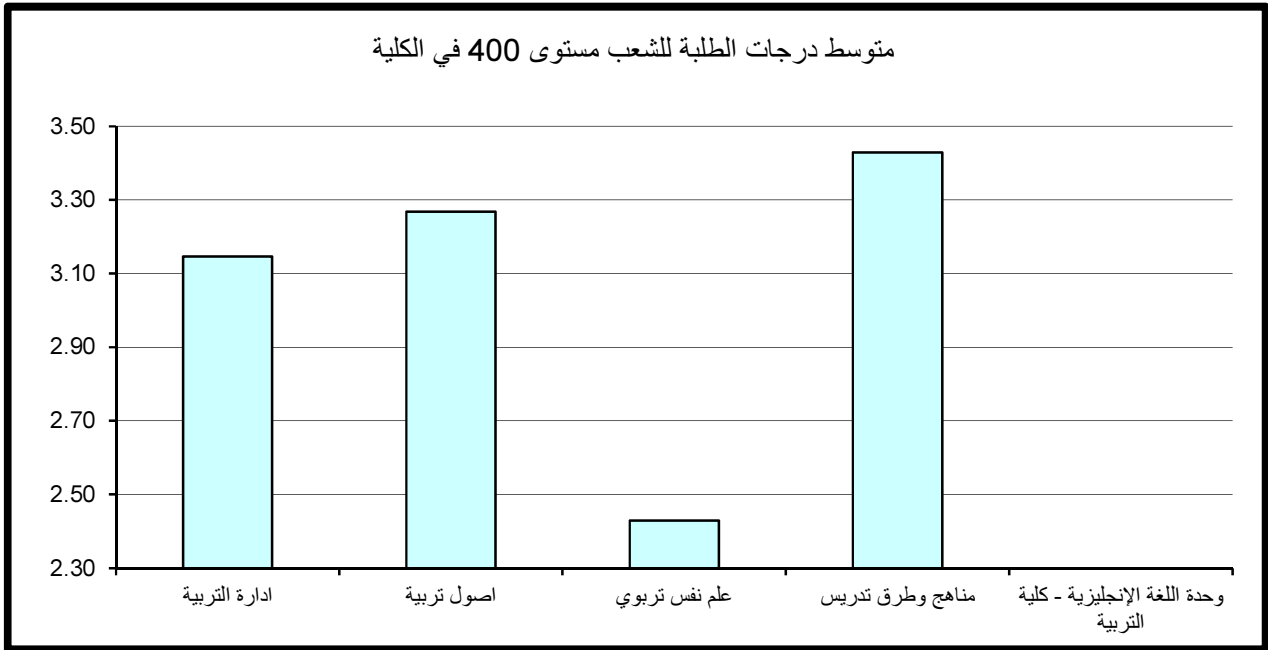
جدول (34) : متوسط درجات الطلبة للشعب مستوى 300 في الكلية

القسم	الأعلى	متوسط عدد الطلبة	الأدنى	متوسط عدد الطلبة	المتوسط	متوسط عدد الطلبة
ادارة التربية	3.44	47	2.84	42	3.22	37
اصول تربية	3.97	65	2.15	2	3.11	39
علم نفس تربوي	3.55	100	1.33	3	2.60	71
مناهج وطرق تدريس	3.91	7	1.00	1	3.03	29
وحدة اللغة الإنجليزية - كلية التربية						
إجمالي كلية التربية	3.97	65	1.00	1	2.94	40



جدول (35) : متوسط درجات الطلبة للشعب مستوى 400 في الكلية

متوسط عدد الطلبة	المتوسط	متوسط عدد الطلبة	الأدنى	متوسط عدد الطلبة	الأعلى	القسم
44	3.15	9	1.99	68	3.77	ادارة التربية
42	3.27	20	2.27	1	4.00	اصول تربية
81	2.43	100	1.76	75	3.32	علم نفس تربوي
35	3.43	10	1.63	6	4.00	مناهج وطرق تدريس
						وحدة اللغة الإنجليزية - كلية التربية
43	3.24	10	1.63	6	4.00	إجمالي كلية التربية

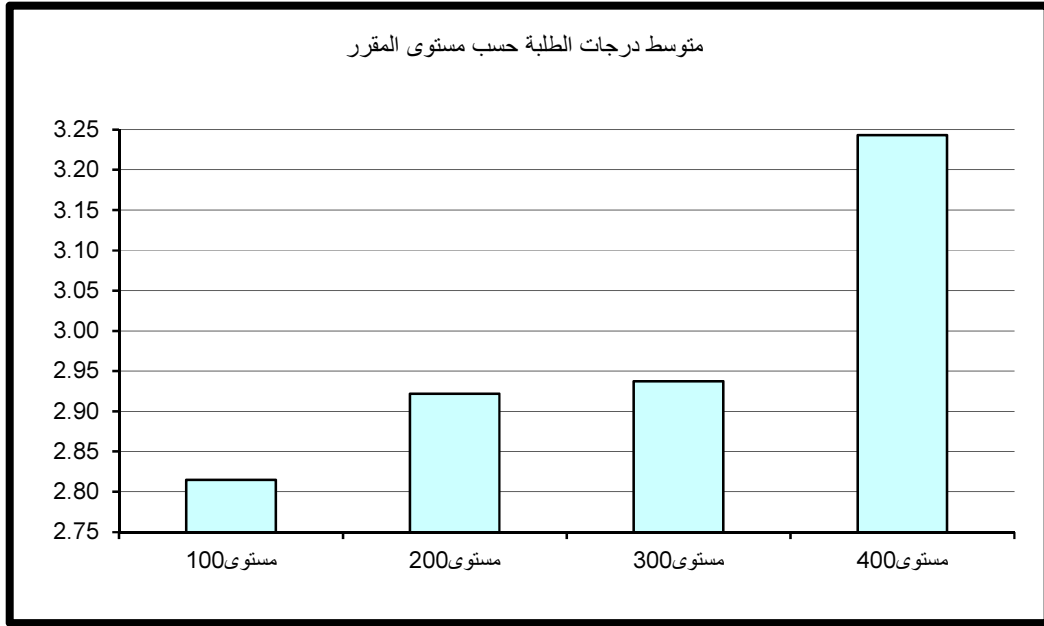


وبدراسة متوسط درجات الطلبة في الشعب مستوى 400 كل على حده يلاحظ بأن أعلى متوسط لدرجات الطلبة قد بلغ 4.00 (A) في قسم اصول تربية لعدد طالب واحد ، وفي قسم مناهج وطرق تدريس لعدد 6 طلاب للشعبة. ويلاحظ وجود شعبة ذات متوسط مرتفع 3.77 (A-) في قسم ادارة التربية وبعدها كبير من الطلبة قدره 68 طالب.

وأدنى متوسط لدرجات الطلبة قد بلغ 1.63 وهو معدل (D+) لعدد 10 طلاب بالشعبة في قسم مناهج وطرق تدريس.

5- مقارنة متوسط درجات الطلبة حسب مستوى المقرر

نلاحظ من الرسم التوضيحي أدنى متوسط لدرجات الطلبة في الكلية عند مستوى 100 وأعلى متوسط لدرجات الطلبة في الكلية عند مستوى 400.



7 - كلية الشريعة والدراسات الإسلامية

أولاً: متوسط درجات الطلبة (GPA) في كلية الشريعة

بلغ متوسط درجات الطلبة في كلية الشريعة 2.65 (C+) وذلك لمتوسط عدد طلبة قدره 46 طالب. وقد كانت أعلى متوسطات درجات الطلبة في قسم العقيدة وأصول الدعوة و قد بلغت 2.93 (B-) بمتوسط عدد كبير من الطلبة قدره 52 طالب ، وأدناها في قسم التفسير والحديث بمتوسط 31 طالب حيث بلغت 2.37 (C+) كما في جدول 36 الذي يبين متوسط درجات الطلبة ومتوسطات الدرجات الأعلى والأدنى في الكلية.

وبدراسة متوسط درجات الطلبة في الشعب كل على حده يلاحظ بأن أعلى متوسط قد بلغ 4.00 (A) في قسم الفقه وأصول الفقه بعدد 110 طالب للشعبة.

ونلاحظ ظاهره الشعب ذات المعدل المرتفع (معدل A-) وبعدد كبير من الطلبة في قسم التفسير والحديث و قسم العقيدة وأصول الدعوة و قسم الفقه المقارن بعدد كبير من الطلبة يتراوح بين 13-84 طالب.

من جانب آخر بلغ أدنى متوسط لدرجات الطلبة في الشعب 0.00 (معدل F) بعدد طالب واحد بالشعبة في قسم التفسير والحديث. و نلاحظ وجود شعبة في قسم العقيدة وأصول الدعوة ذات معدل منخفض 0.75 (معدل يمثل D) وبعدد كبير من الطلبة قدره 15 طالب بالشعبة.

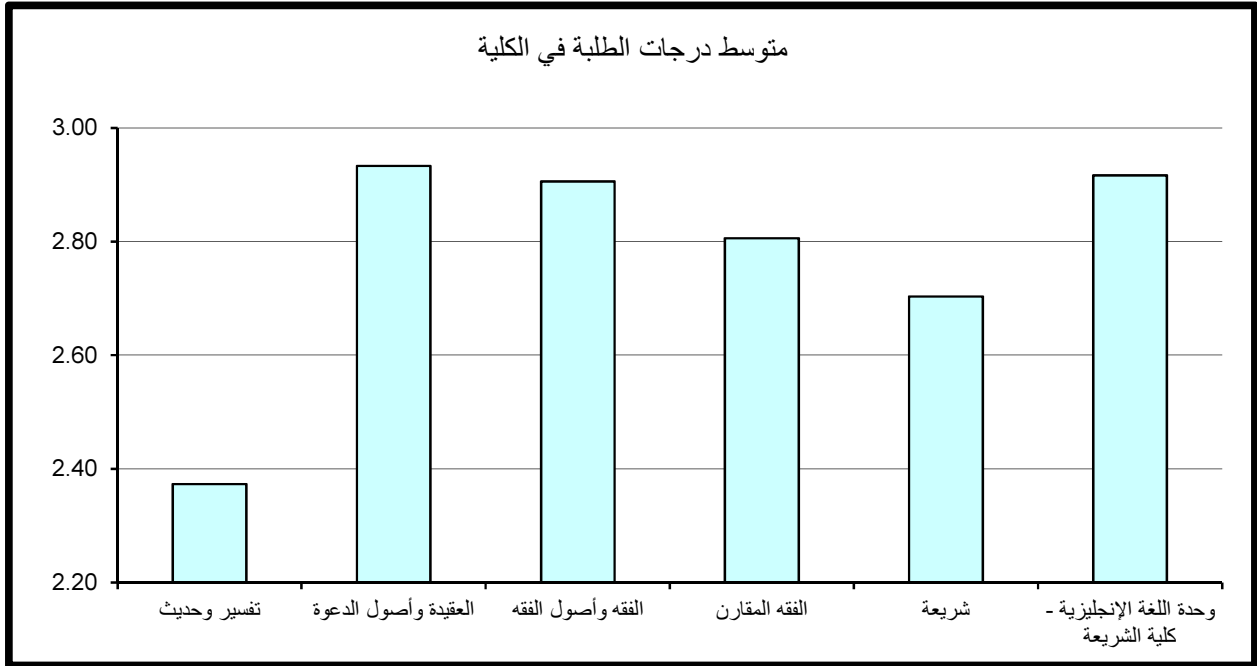
* (قسم الشريعة عبارة عن المقررات المشتركة لإقسام كلية الشريعة مستوى 100).

ثانياً: متوسط درجات الطلبة في كلية الشريعة حسب مستوى المقررات

تم احتساب ودراسة متوسط درجات الطلبة في كلية الشريعة بعد تصنيف المقررات إلى مستوياتها المختلفة 100-200-300-400 وتبين الآتي:

جدول (36) : متوسط درجات الطلبة في الكلية

متوسط عدد الطلبة	المتوسط	متوسط عدد الطلبة	الأدنى	متوسط عدد الطلبة	الأعلى	القسم
31	2.37	1	0.00	13	3.931	تفسير وحديث
52	2.93	15	0.75	84	3.925	العقيدة وأصول الدعوة
64	2.91	28	1.14	110	4.00	الفقه وأصول الفقه
55	2.81	3	1.43	71	3.88	الفقه المقارن
58	2.70	18	1.59	58	3.638	شريعة
29	2.92	22	1.84	39	3.644	وحدة اللغة الإنجليزية - كلية الشريعة
46	2.65	1	0.00	110	4.00	إجمالي كلية الشريعة



1- متوسط درجات الطلبة لشعب كلية الشريعة مستوى 100

جدول 37 يبين متوسط درجات الطلبة ومتوسطات الدرجات الأعلى والأدنى في الكلية للشعب مستوى 100.

أن متوسط درجات الطلبة في الكلية للشعب مستوى 100 قد بلغ 2.39 بمعدل (C+) وذلك لمتوسط عدد طلبه قدره 48 طالب.

وقد كانت أعلى متوسطات درجات الطلبة في وحدة اللغة الإنجليزية - كلية الشريعة و قد بلغت 2.92 معدل (B-) بمتوسط عدد 29 طالب، يليها قسم العقيدة وأصول الدعوة وبلغت 2.89 معدل (B-) بمتوسط 66 طالب. في حين بلغ أدنى متوسط 2.04 في قسم التفسير والحديث بمتوسط عدد 35 طالب وهو معدل (C). وبدراسة متوسط درجات الطلبة في الشعب مستوى 100 كل على حده يلاحظ بأن أعلى متوسط لدرجات الطلبة قد بلغ 3.80 (A-) في قسم العقيدة وأصول الدعوة بعدد كبير جدا من الطلبة قدره 82 طالب بالشعبة. وتكرر ظاهرة الشعب ذات معدل مرتفع (A-) وبعدد كبير من الطلبة بالشعبة في بقية أقسام الكلية.

وأدنى متوسط لدرجات الطلبة قد بلغ 0.42 (معدل يمثل D) وبعدد كبير من الطلبة قدره 26 طالب للشعبة في قسم التفسير والحديث.

2- متوسط درجات الطلبة لشعب كلية الشريعة مستوى 200

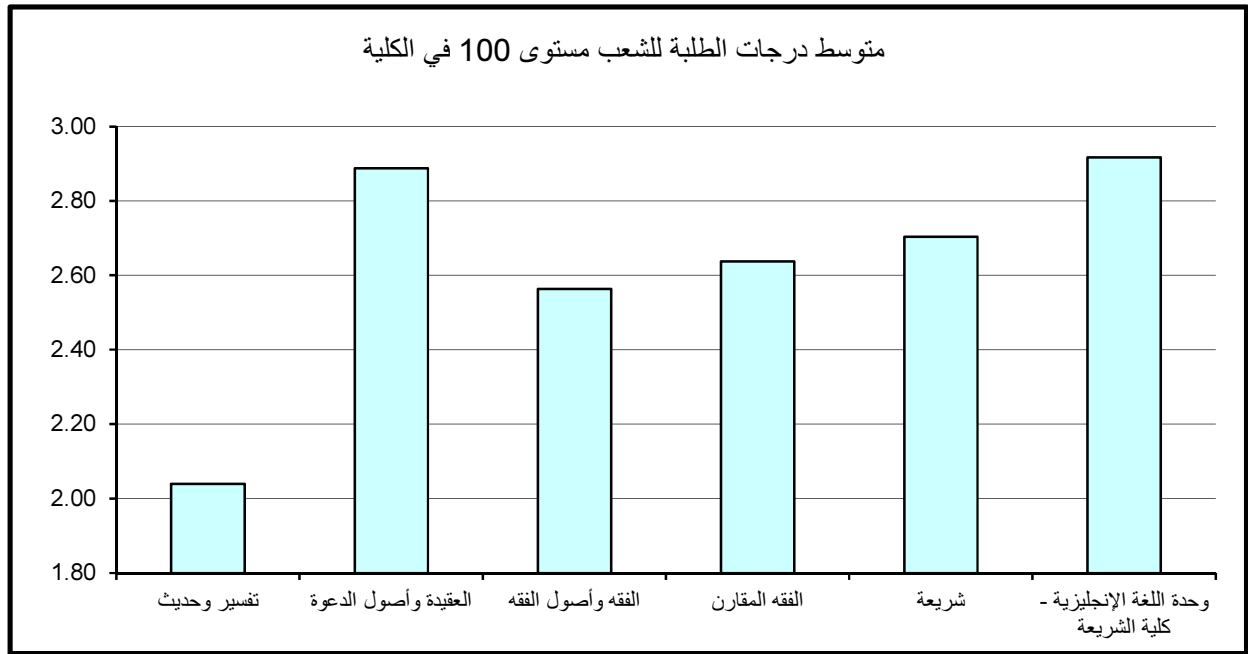
يتضح من الجدول رقم 38 الذي يبين متوسط درجات الطلبة ومتوسطات الدرجات الأعلى والأدنى في الكلية للشعب مستوى 200.

أن متوسط درجات الطلبة في الكلية للشعب مستوى 200 قد بلغ 2.61 بمعدل (C+) وذلك لمتوسط عدد طلبه قدره 45 طالب .

وقد كانت أعلى متوسطات درجات الطلبة في الكلية للشعب مستوى 200 في قسم الفقه وأصول الفقه حيث بلغ 3.23 (B) بمتوسط عدد 72 طالب ويعتبر ذلك المعدل مرتفعاً نسبياً للشعب مستوى 200 وأدنى متوسط 2.30 (C) في قسم التفسير والحديث و بلغ متوسط عدد الطلبة 32 طالب للشعبة.

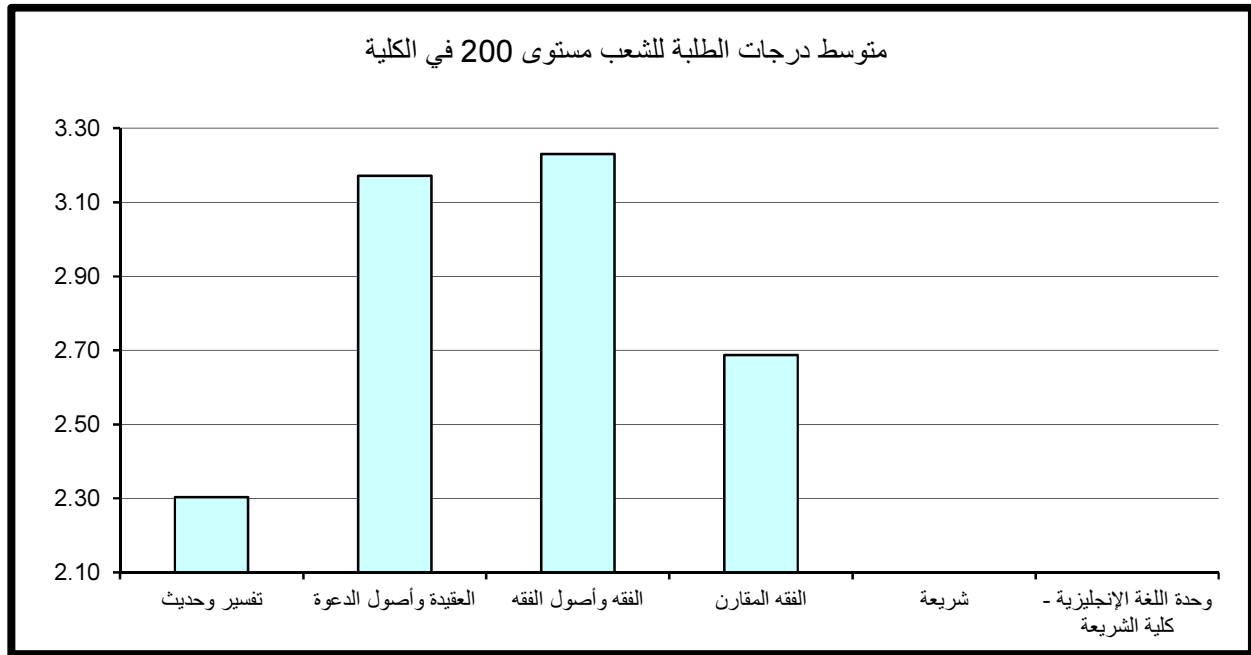
جدول (37) : متوسط درجات الطلبة للشعب مستوى 100 في الكلية

متوسط عدد الطلبة	المتوسط	متوسط عدد الطلبة	الأدنى	متوسط عدد الطلبة	الأعلى	القسم
35	2.04	26	0.42	80	3.69	تفسير وحديث
66	2.89	65	1.51	82	3.80	العقيدة وأصول الدعوة
64	2.56	32	1.28	79	3.77	الفقه وأصول الفقه
58	2.64	28	1.66	78	3.50	الفقه المقارن
58	2.70	18	1.59	58	3.638	شريعة
29	2.92	22	1.84	39	3.644	وحدة اللغة الإنجليزية - كلية الشريعة
48	2.39	26	0.42	82	3.80	إجمالي كلية الشريعة



جدول (38) : متوسط درجات الطلبة للشعب مستوى 200 في الكلية

متوسط عدد الطلبة	المتوسط	متوسط عدد الطلبة	الأدنى	متوسط عدد الطلبة	الأعلى	القسم
32	2.30	1	0.00	13	3.77	تفسير وحديث
57	3.17	31	2.07	84	3.93	العقيدة وأصول الدعوة
72	3.23	68	2.06	127	4.00	الفقه وأصول الفقه
55	2.69	61	1.89	88	3.43	الفقه المقارن
						شريعة
						وحدة اللغة الإنجليزية - كلية الشريعة
45	2.61	1	0.00	127	4.00	إجمالي كلية الشريعة



وبدراسة متوسط درجات الطلبة في الشعب مستوى 200 كل على حده يلاحظ بأن أعلى متوسط لدرجات الطلبة قد بلغ 4.00 وهو معدل (A) في قسم الفقه وأصول الفقه بعدد كبير جدا من الطلبة قدره 127 طالب بالشعبة. ونلاحظ وجود شعبة ذات معدل مرتفع 3.93 (A-) وبعدد كبير من الطلبة يفوق 80 طالب بالشعبة في قسم العقيدة وأصول الدعوة. أما أدنى معدل فكان 0.00 وهو (معدل F) بمعدل طالب واحد بالشعبة في قسم التفسير والحديث.

3- متوسط درجات الطلبة لشعب كلية الشريعة مستوى 300

جدول 39 يبين متوسط درجات الطلبة ومتوسطات الدرجات الأعلى والأدنى في الكلية للشعب مستوى 300.

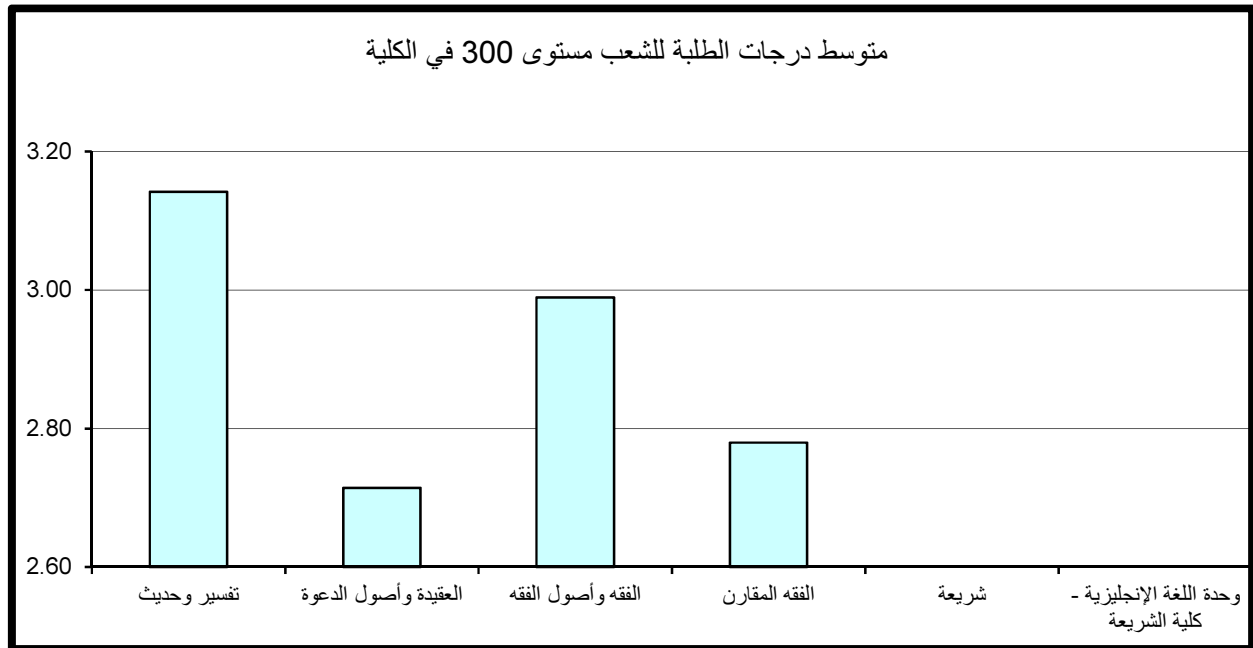
ويتضح من الجدول أن متوسط درجات الطلبة في الكلية للشعب مستوى 300 قد بلغ 2.93 بمعدل (B-) وذلك لمتوسط عدد طلبه قدره 42 طالب.

وقد كانت أعلى متوسطات درجات الطلبة في الكلية للشعب مستوى 300 قد بلغ 3.14 وهو معدل (B) في قسم التفسير والحديث بمتوسط 19 طالب للشعبة، في حين بلغ أدنى متوسط 2.71 في قسم العقيدة وأصول الدعوة بمتوسط عدد 49 طالب وهو معدل (B-).

وبدراسة متوسط درجات الطلبة في الشعب مستوى 300 كل على حده يلاحظ بأن أعلى متوسط لدرجات الطلبة قد بلغ 4.00 (A) في قسم الفقه وأصول الفقه بعدد كبير من الطلبة قدره 75 طالب للشعبة. وتكرر ظاهرة الشعب ذات معدل مرتفع (A-) و بأعداد كبيرة من الطلبة بالشعبة في باقي أقسام الكلية. و أدنى متوسط لدرجات الطلبة قد بلغ 0.75 (معدل يمثل D) بعدد 15 طالب للشعبة في قسم العقيدة وأصول الدعوة.

جدول (39) : متوسط درجات الطلبة للشعب مستوى 300 في الكلية

القسـم	الأعلى	متوسط عدد الطلبة	الأدنى	متوسط عدد الطلبة	المتوسط	متوسط عدد الطلبة
تفسير وحديث	3.863	16	1.97	9	3.14	19
العقيدة وأصول الدعوة	3.77	70	0.75	15	2.71	49
الفقه وأصول الفقه	4.00	75	1.14	28	2.99	60
الفقه المقارن	3.858	74	1.43	3	2.78	50
شريعة						
وحدة اللغة الإنجليزية - كلية الشريعة						
إجمالي كلية الشريعة	4.00	75	0.75	15	2.93	42



4- متوسط درجات الطلبة لشعب كلية الشريعة مستوى 400

يتضح من الجدول رقم 40 الذي يبين متوسط درجات الطلبة ومتوسطات الدرجات الأعلى والأدنى في الكلية للشعب مستوى 400 أن متوسط درجات الطلبة في الكلية للشعب مستوى 400 قد بلغ 3.06 (B) لمتوسط عدد طلبه قدره 46 طالب.

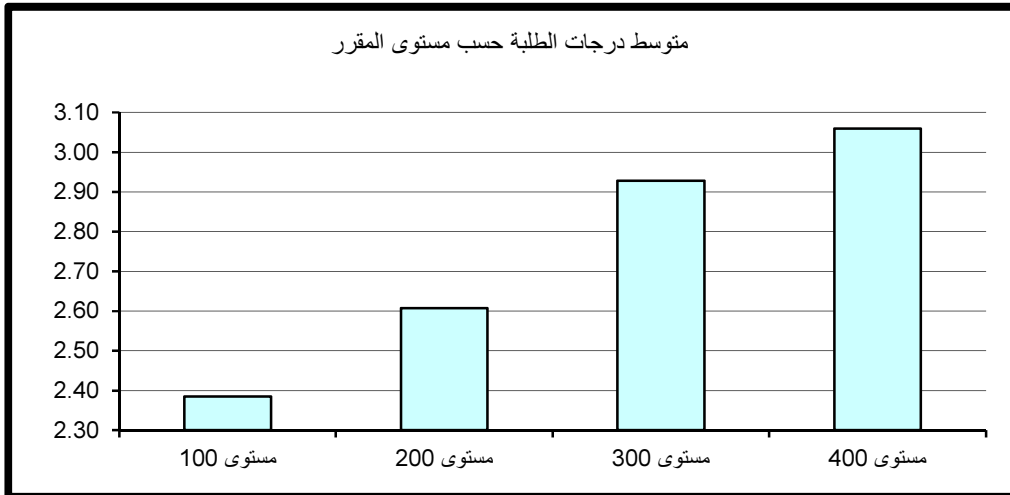
وقد كانت أعلى متوسطات درجات الطلبة في الكلية للشعب مستوى 400 في قسم العقيدة وأصول الدعوة حيث بلغ 3.22 (B) وبمتوسط عدد 23 طالب. في حين بلغ أدنى متوسط 2.81 في قسم الفقه وأصول الفقه بمتوسط عدد 59 طالب وهو معدل (B-).

وبدراسة متوسط درجات الطلبة في الشعب مستوى 400 كل على حده يلاحظ بأن أعلى متوسط لدرجات الطلبة قد بلغ 3.93 (A-) في قسم التفسير والحديث وبعدد من الطلبة قدره 13 طالب للشعبة. وتكرر ظاهرة الشعب ذات معدل مرتفع (A-) وبعدد كبير جدا من الطلبة يفوق 40 طالب بالشعبة في كل من قسم العقيدة وأصول الدعوة وقسم الفقه المقارن.

وأدنى متوسط لدرجات الطلبة قد بلغ 1.77 (C-) بعدد كبير من الطلبة قدره 69 طالب للشعبة في قسم الفقه وأصول الفقه.

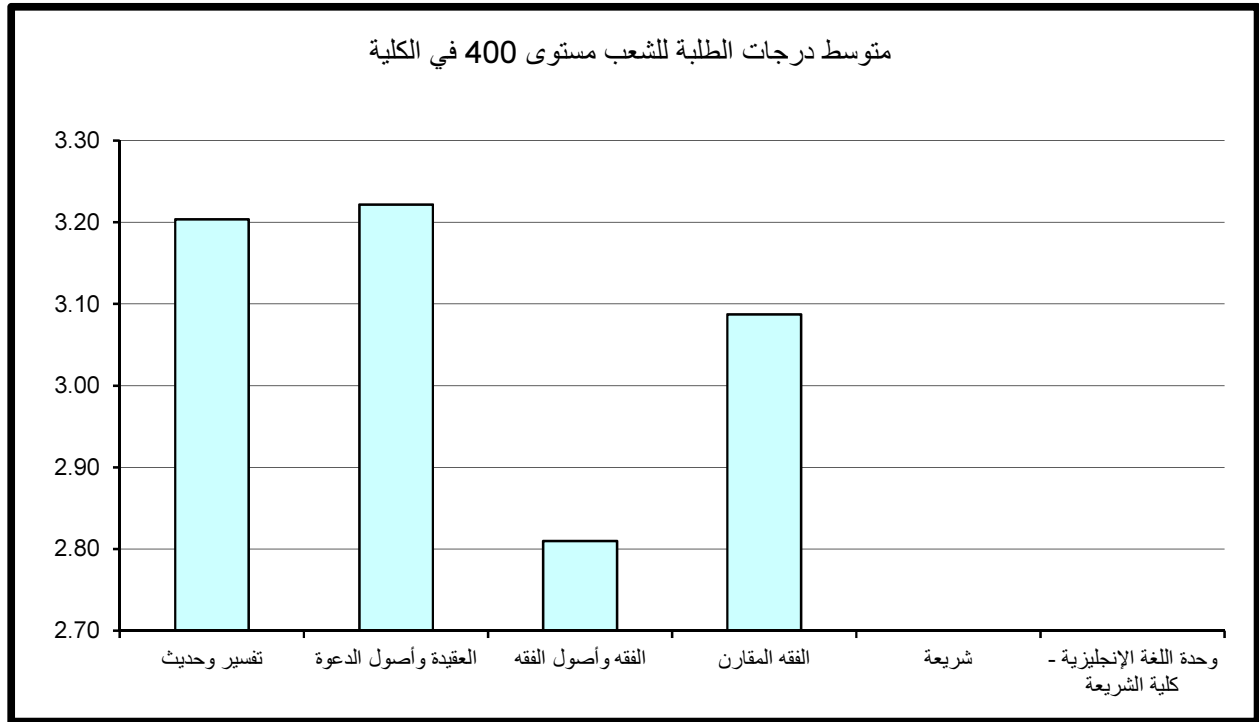
5- مقارنة متوسط درجات الطلبة حسب مستوى المقرر

نلاحظ من الرسم التوضيحي أن أدنى متوسط لدرجات الطلبة في الكلية عند مستوى 100 وأعلى متوسط لدرجات الطلبة في الكلية عند مستوى 400.



جدول (40) : متوسط درجات الطلبة للشعب مستوى 400 في الكلية

متوسط عدد الطلبة	المتوسط	متوسط عدد الطلبة	الأدنى	متوسط عدد الطلبة	الأعلى	القسم
25	3.20	9	2.54	13	3.93	تفسير وحديث
23	3.22	7	2.53	44	3.78	العقيدة وأصول الدعوة
59	2.81	69	1.77	67	3.63	الفقه وأصول الفقه
61	3.09	63	2.24	71	3.88	الفقه المقارن
						شريعة
						وحدة اللغة الإنجليزية - كلية الشريعة
46	3.06	69	1.77	13	3.93	إجمالي كلية الشريعة



8 - كلية العلوم الإجتماعية

أولاً: متوسط درجات الطلبة (GPA) في كلية العلوم الإجتماعية

بلغ متوسط درجات الطلبة في كلية العلوم الإجتماعية 2.65 (C+) وذلك لمتوسط عدد طلبة قدره 43 طالب.

وقد كانت أعلى متوسطات درجات الطلبة في قسم علوم المكتبات والمعلومات و بلغت 3.09 (B) بمتوسط عدد طلبة 21 طالب وأدناها بلغت 2.21 (C) بمتوسط 32 طالب في وحدة اللغة الإنجليزية - كلية العلوم الإجتماعية ، كما في جدول 41 الذي يبين متوسط درجات الطلبة ومتوسطات الدرجات الأعلى والأدنى في الكلية.

وبدراسة متوسط درجات الطلبة في الشعب كل على حده يلاحظ بأن أعلى متوسط قد بلغ 4.00 (A) في قسم علوم المكتبات والمعلومات بمتوسط طالب واحد للشعبة. ونلاحظ وجود شعبة ذات معدل مرتفع 3.94 (A-) وبعدد كبير من الطلبة قدره 111 طالب بالشعبة في قسم علم النفس وتكرر ظاهرة الشعب ذات المعدل المرتفع (A-) و بأعداد كبيرة من الطلبة بالشعبة في أغلب أقسام الكلية. من جانب آخر بلغ أدنى متوسط لدرجات الطلبة في الشعب 1.08 (معدل D) في قسم العلوم السياسية بعدد 16 طالب للشعبة.

ثانياً: متوسط درجات الطلبة في كلية العلوم الإجتماعية حسب مستوى المقررات

تم احتساب ودراسة متوسط درجات الطلبة في الكلية بعد تصنيف المقررات إلى مستوياتها المختلفة 100-200-300-400 وتبين الآتي:

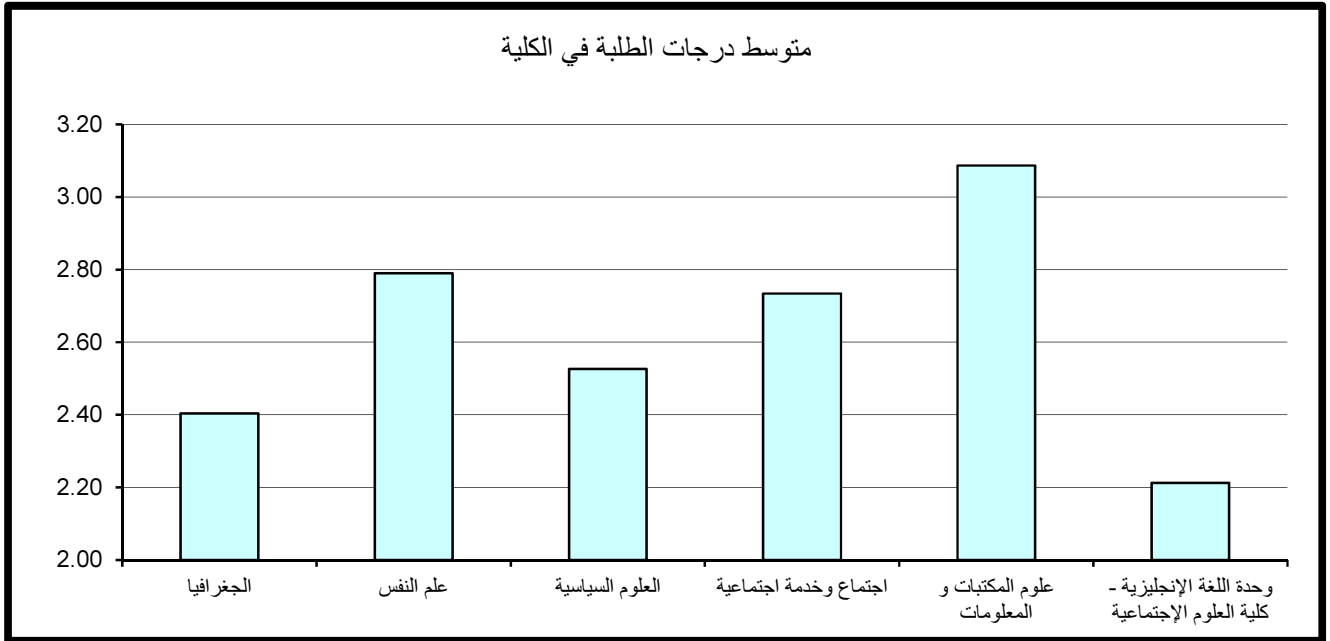
1- متوسط درجات الطلبة لشعب كلية العلوم الإجتماعية مستوى 100

ويتضح من الجدول رقم 42 الذي يبين متوسط درجات الطلبة ومتوسطات الدرجات الأعلى والأدنى في الكلية للشعب مستوى 100.

أن متوسط درجات الطلبة في الكلية للشعب مستوى 100 قد بلغ 2.61 بمعدل (C+) وذلك لمتوسط عدد طلبة قدره 47 طالب.

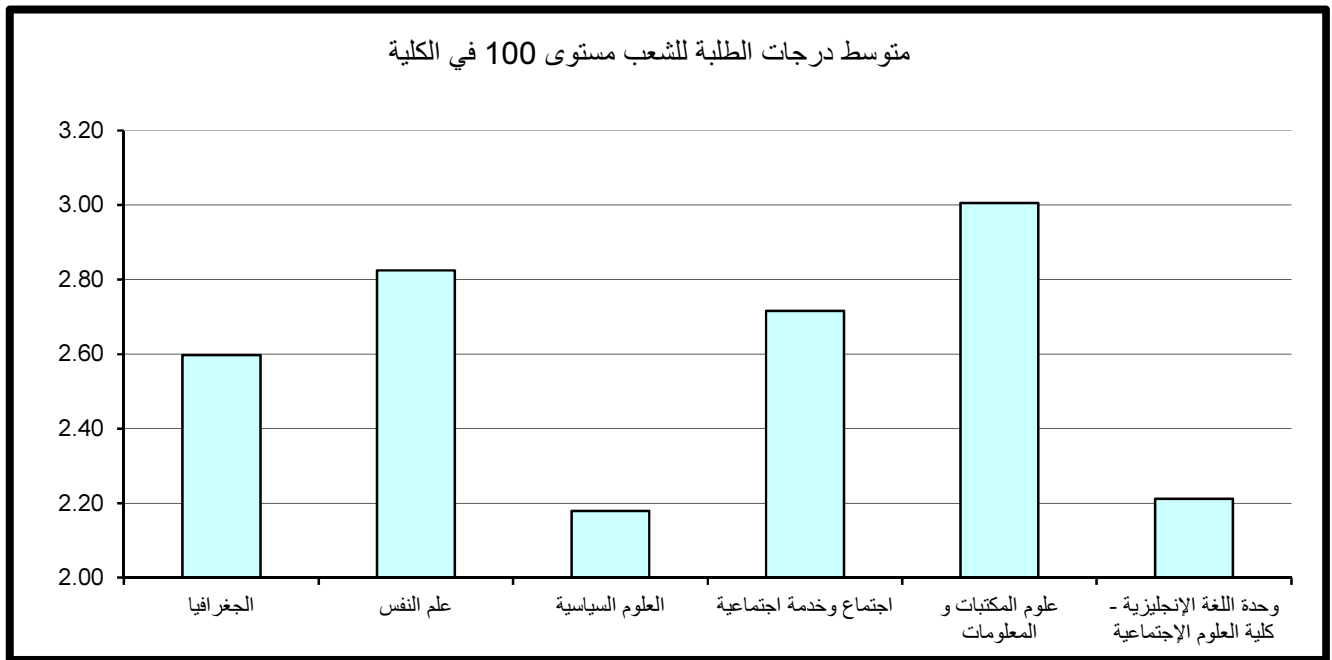
جدول (41) : متوسط درجات الطلبة في الكلية

متوسط عدد الطلبة	المتوسط	متوسط عدد الطلبة	الأدنى	متوسط عدد الطلبة	الأعلى	القسم
42	2.40	3	1.10	76	3.71	الجغرافيا
62	2.79	69	1.64	111	3.94	علم النفس
30	2.53	16	1.08	14	3.91	العلوم السياسية
41	2.73	42	1.65	1	3.70	اجتماع وخدمة اجتماعية
21	3.09	26	1.83	1	4.00	علوم المكتبات و المعلومات
32	2.21	32	1.37	10	2.82	وحدة اللغة الإنجليزية - كلية العلوم الإجتماعية
43	2.65	16	1.08	1	4.00	إجمالي العلوم الإجتماعية



جدول (42) : متوسط درجات الطلبة للشعب مستوى 100 في الكلية

متوسط عدد الطلبة	المتوسط	متوسط عدد الطلبة	الأدنى	متوسط عدد الطلبة	الأعلى	القسم
53	2.60	34	1.59	76	3.71	الجغرافيا
71	2.82	42	1.73	75	3.65	علم النفس
45	2.18	16	1.08	26	3.73	العلوم السياسية
55	2.72	42	1.65	69	3.46	اجتماع وخدمة اجتماعية
22	3.01	26	1.83	1	4.00	علوم المكتبات و المعلومات
32	2.21	32	1.37	10	2.82	وحدة اللغة الإنجليزية - كلية العلوم الإجتماعية
47	2.61	16	1.08	1	4.00	إجمالي العلوم الإجتماعية



وقد كانت أعلى متوسطات درجات الطلبة في الكلية للشعب مستوى 100 في قسم علوم المكتبات والمعلومات حيث بلغ 3.01 (معدل B) بمتوسط عدد 22 طالب ويعتبر ذلك المعدل مرتفعاً نسبياً للشعب مستوى 100. في حين بلغ أدنى متوسط 2.18 في قسم العلوم السياسية بمتوسط عدد 45 طالب وهو معدل (C).

وبدراسة متوسط درجات الطلبة في الشعب مستوى 100 كل على حده يلاحظ بأن أعلى متوسط قد بلغ 4.00 (A) في قسم علوم المكتبات والمعلومات بمتوسط طالب واحد للشعبة. و تتكرر ظاهرة الشعب ذات المعدل المرتفع (A-) ولعدد كبير من الطلبة يفوق 25 طالب للشعبة في قسم الجغرافيا وقسم العلوم السياسية. من جانب آخر بلغ أدنى متوسط لدرجات الطلبة في الشعب 1.08 (معدل D) في قسم العلوم السياسية بعدد من الطلبة قدره 16 طالب للشعبة.

2- متوسط درجات الطلبة لشعب كلية العلوم الإجتماعية مستوى 200

جدول 43 يبين متوسط درجات الطلبة ومتوسطات الدرجات الأعلى والأدنى في الكلية للشعب مستوى 200.

يتضح من الجدول أن متوسط درجات الطلبة في كلية العلوم الإجتماعية للشعب مستوى 200 قد بلغ 2.71 بمعدل (B-) وذلك لمتوسط عدد طلبه قدره 47 طالب.

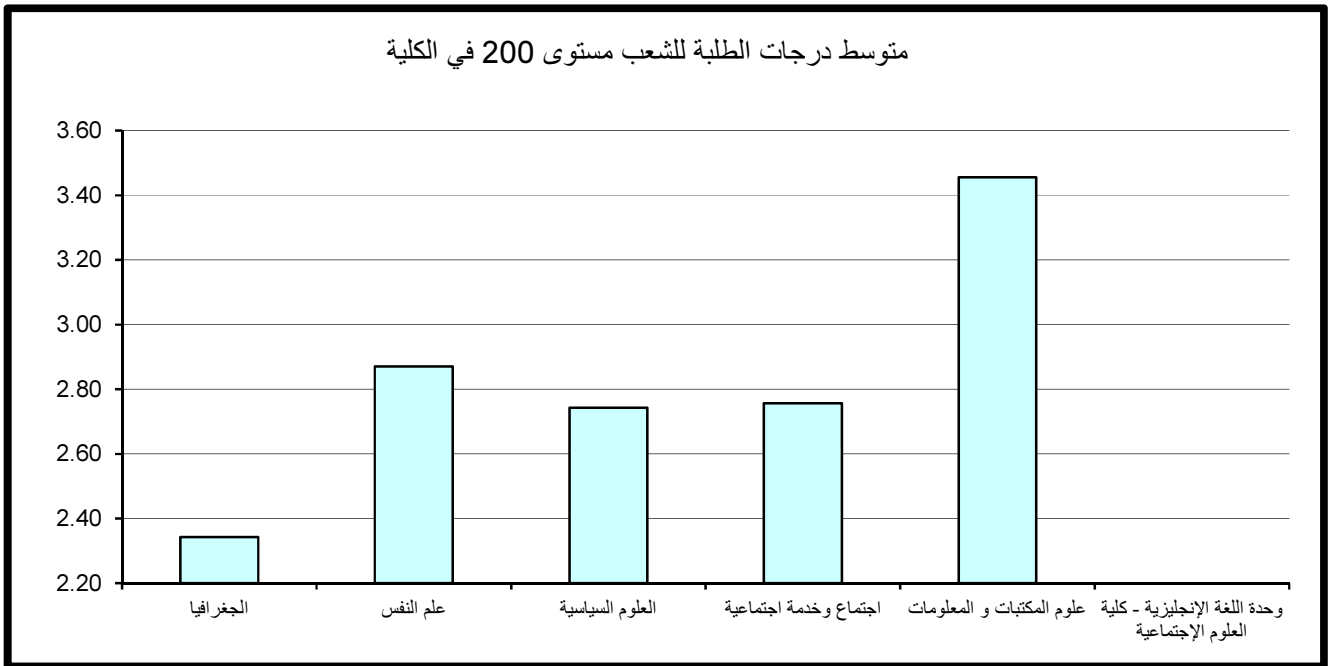
وقد كانت أعلى متوسطات درجات الطلبة في الكليات للشعب مستوى 200 في قسم علوم المكتبات والمعلومات حيث بلغ 3.46 وهو (معدل B+) بمتوسط عدد 20 طالب بالشعبه أما أدنى متوسط فقد بلغ 2.34 في قسم الجغرافيا بمتوسط عدد 47 طالب وهو معدل (C+).

وبدراسة متوسط درجات الطلبة في الشعب مستوى 200 كل على حده يلاحظ بأن أعلى متوسط لدرجات الطلبة قد بلغ 3.91 (A-) بعدد كبير من الطلبة قدره 14 طالب للشعبة في قسم العلوم السياسية. و تتكرر ظاهرة الشعب ذات المعدل المرتفع (A-) ولعدد كبير من الطلبة يفوق 20 طالب للشعبة في قسم علم نفس وقسم علوم المكتبات والمعلومات.

أما أدنى معدل فكان 1.13 وهو معدل (D) في قسم الجغرافيا لعدد كبير من الطلبة قدره 57 طالب للشعبة.

جدول (43) : متوسط درجات الطلبة للشعب مستوى 200 في الكلية

متوسط عدد الطلبة	المتوسط	متوسط عدد الطلبة	الأدنى	متوسط عدد الطلبة	الأعلى	القسم
47	2.34	57	1.13	23	3.35	الجغرافيا
61	2.87	52	1.93	48	3.88	علم النفس
26	2.74	45	1.44	14	3.91	العلوم السياسية
43	2.76	26	1.77	52	3.62	اجتماع وخدمة اجتماعية
20	3.46	15	3.17	24	3.74	علوم المكتبات و المعلومات
						وحدة اللغة الإنجليزية - كلية العلوم الإجتماعية
47	2.71	57	1.13	14	3.91	إجمالي العلوم الإجتماعية



3- متوسط درجات الطلبة لشعب كلية العلوم الإجتماعية مستوى 300

ويتضح من الجدول رقم 44 الذي يبين متوسط درجات الطلبة ومتوسطات الدرجات الأعلى والأدنى في الكلية للشعب مستوى 300.

أن متوسط درجات الطلبة في الكلية للشعب مستوى 300 قد بلغ 2.74 (بمعدل B-) وذلك لمتوسط عدد طلبه قدره 39 طالب.

وقد كانت أعلى متوسطات درجات الطلبة في الكلية للشعب مستوى 300 قد بلغ 3.37 (معدل B+) في قسم علوم المكتبات و المعلومات بمتوسط 20 طالب للشعبة في حين بلغ أدنى متوسط 2.63 في قسم اجتماع وخدمة إجتماعية بمتوسط عدد 30 طالب وهو معدل (C+).

وبدراسة متوسط درجات الطلبة في الشعب مستوى 300 كل على حده يلاحظ بأن أعلى متوسط لدرجات الطلبة قد بلغ 3.77 (معدل A-) في قسم علوم المكتبات والمعلومات بعدد من الطلبة قدره 29 طالب بالشعبة. و تتكرر ظاهرة الشعب ذات معدل مرتفع (A-) ولعدد كبير من الطلبة قدره 75 طالب للشعبة في قسم علم النفس.

وأما أدنى متوسط لدرجات الطلبة قد بلغ 1.39 (D+) و بعدد كبير من الطلبة قدره 16 طالب للشعبة في قسم العلوم السياسية.

4 - متوسط درجات الطلبة لشعب كلية العلوم الإجتماعية مستوى 400

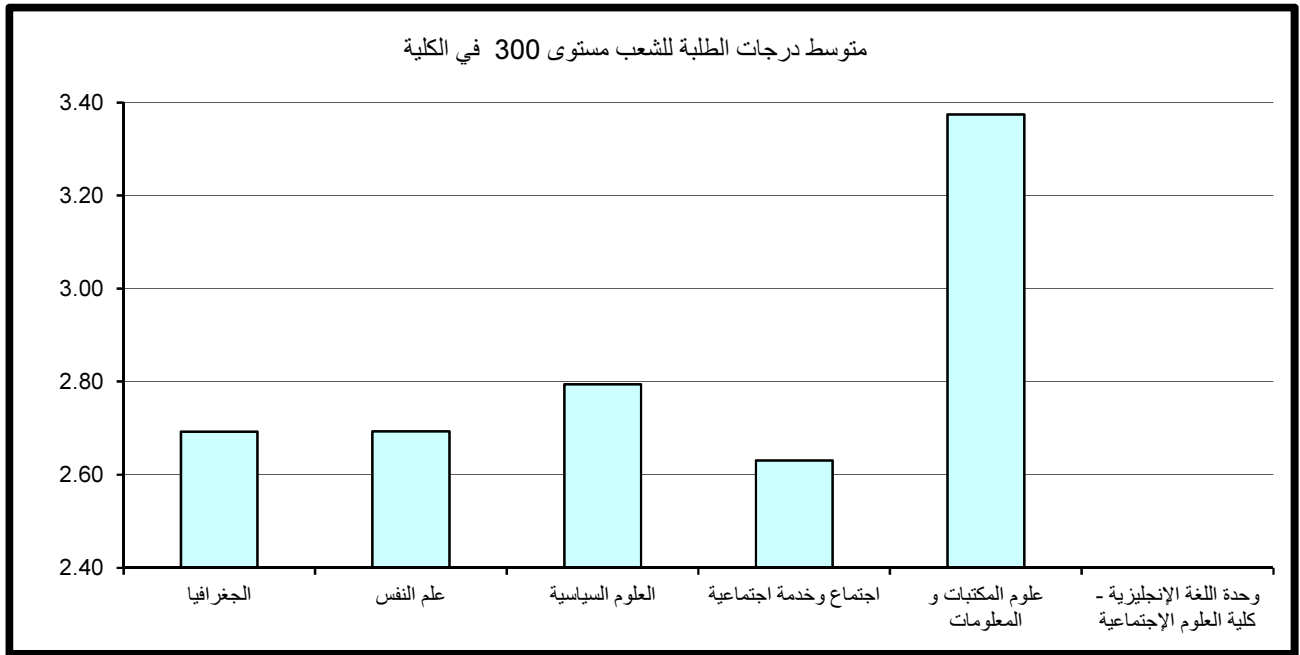
ويتضح من الجدول رقم 45 الذي يبين متوسط درجات الطلبة ومتوسطات الدرجات الأعلى والأدنى في الكلية للشعب مستوى 400.

أن متوسط درجات الطلبة في الكلية للشعب مستوى 400 قد بلغ 2.58 (C+) لمتوسط عدد طلبه قدره 31 طالب. وقد كانت أعلى متوسطات درجات الطلبة في الكلية للشعب مستوى 400 في قسم علوم المكتبات والمعلومات حيث بلغ 3.36 بمعدل (B+) وبمتوسط 21 طالب بالشعبة. في حين بلغ أدنى متوسط 2.12 في قسم الجغرافيا بمتوسط عدد 28 طالب وهو معدل (C).

وبدراسة متوسط درجات الطلبة في الشعب مستوى 400 كل على حده يلاحظ بأن أعلى متوسط لدرجات الطلبة قد بلغ 3.94 وهو معدل (A-) في قسم علوم المكتبات والمعلومات بعدد 111 طالب للشعبة. وأدنى متوسط لدرجات الطلبة قد بلغ 1.10 (معدل D) لعدد 3 طلاب في الشعبة في قسم الجغرافيا.

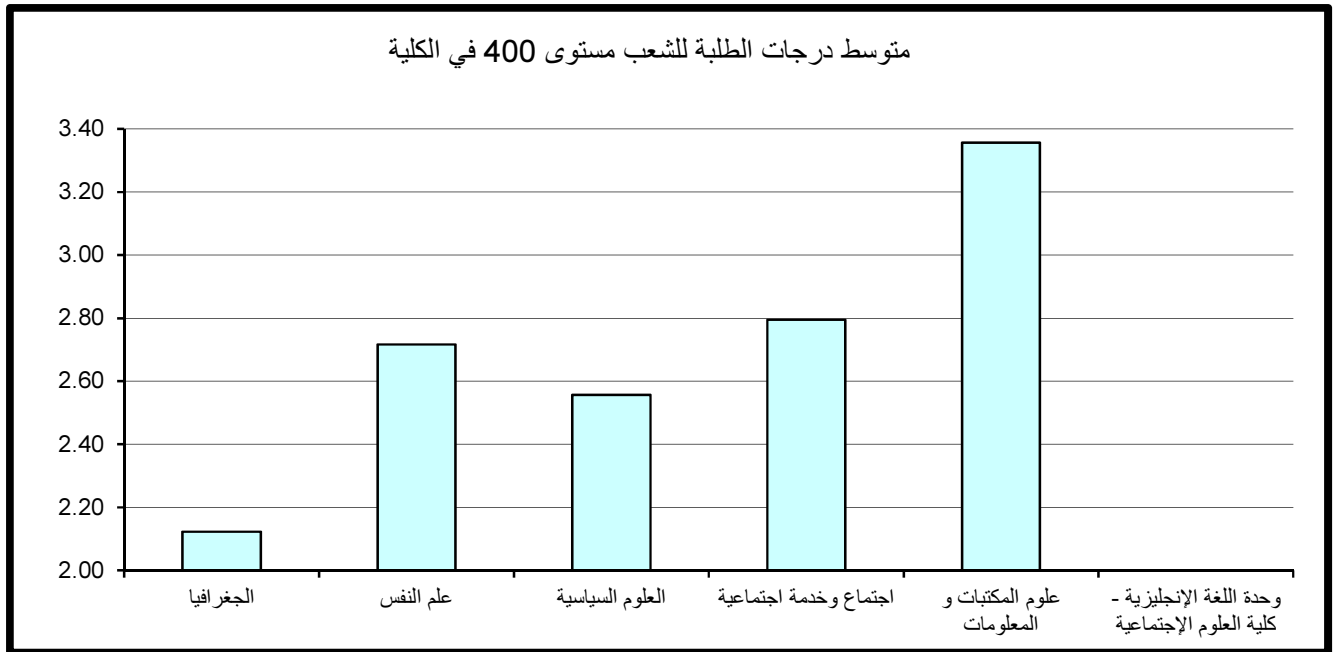
جدول (44) : متوسط درجات الطلبة للشعب مستوى 300 في الكلية

القسم	الأعلى	متوسط عدد الطلبة	الأدنى	متوسط عدد الطلبة	المتوسط	متوسط عدد الطلبة
الجغرافيا	3.14	57	1.97	27	2.69	39
علم النفس	3.71	75	1.64	69	2.69	59
العلوم السياسية	3.66	41	1.39	16	2.79	18
اجتماع وخدمة اجتماعية	3.47	7	1.82	30	2.63	30
علوم المكتبات و المعلومات	3.77	29	3.17	24	3.37	20
وحدة اللغة الإنجليزية - كلية العلوم الإجتماعية						
إجمالي العلوم الإجتماعية	3.77	29	1.39	16	2.74	39



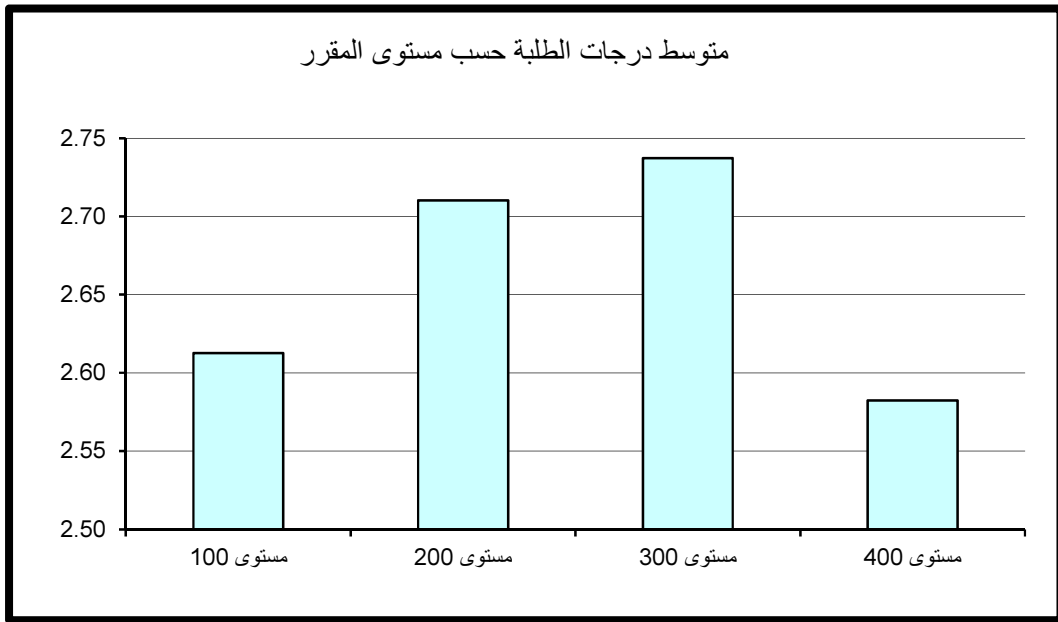
جدول (45) : متوسط درجات الطلبة للشعب مستوى 400 في الكلية

متوسط عدد الطلبة	المتوسط	متوسط عدد الطلبة	الأدنى	متوسط عدد الطلبة	الأعلى	القسم
28	2.12	3	1.10	83	2.67	الجغرافيا
55	2.72	70	1.93	111	3.94	علم النفس
26	2.56	15	1.97	43	2.97	العلوم السياسية
25	2.79	11	1.82	1	3.70	اجتماع وخدمة اجتماعية
21	3.36	21	3.36	21	3.36	علوم المكتبات و المعلومات
						وحدة اللغة الإنجليزية - كلية العلوم الإجتماعية
31	2.58	3	1.10	111	3.94	إجمالي العلوم الإجتماعية



5- مقارنة متوسط درجات الطلبة حسب مستوى المقرر

وبمقارنة متوسط درجات الطلبة حسب مستوى المقرر نلاحظ أن أدنى متوسط لدرجات الطلبة في الكلية عند مستوى 400 ونلاحظ أن أعلى متوسط درجات الطلبة عند المستوى 300 و تعد هذه ظاهره غير طبيعية وغير مقبولة بالجامعة. حيث المتوقع دائما أن يكون متوسط درجات الطلبة حسب مستوى المقرر ترتيبا تصاعديا.



9 - كلية العلوم الحياتية

أولاً: متوسط درجات الطلبة (GPA) في كلية العلوم الحياتية

بلغ متوسط درجات الطلبة في كلية العلوم الحياتية 2.56 وهو معدل (C+) وذلك لمتوسط عدد طلبة قدره 13 طالب و يعتبر ذلك معدلاً مرتفعاً مقارنة بالمعدل المتعارف عليه وهو معدل C (2.00). وقد كانت أعلى متوسطات درجات الطلبة في قسم إدارة التقنية البيئية و بلغت 2.93 (B-) بمتوسط عدد 14 طالب بالشعبة، وأدناها في قسم وحدة اللغة الإنجليزية - كلية العلوم الحياتية و بلغت 2.08 (C) بمتوسط 24 طالب للشعبة ، كما في جدول 46 الذي يبين متوسط درجات الطلبة ومتوسطات الدرجات الأعلى والأدنى في الكلية.

وبدراسة متوسط درجات الطلبة في الشعب كل على حده يلاحظ بأن أعلى متوسط قد بلغ 4.00 وهو معدل (A) ويتكرر لأغلب أقسام الكلية بمتوسط طالين الى 4 طلاب بالشعبة.

من جانب آخر بلغ أدنى متوسط لدرجات الطلبة في الشعب 0.00 وهو (معدل F) لعدد طالب واحد في الشعبة في قسم كلية العلوم الحياتية.

* قسم كلية العلوم الحياتية عبارة عن المقررات المشتركة لإقسام الكلية مستوى 100 و 200.

ثانياً: متوسط درجات الطلبة في كلية العلوم الحياتية حسب مستوى المقررات

تم احتساب ودراسة متوسط درجات الطلبة في كلية العلوم الحياتية بعد تصنيف المقررات إلى مستوياتها المختلفة 100-200-300-400 وتبين الآتي:

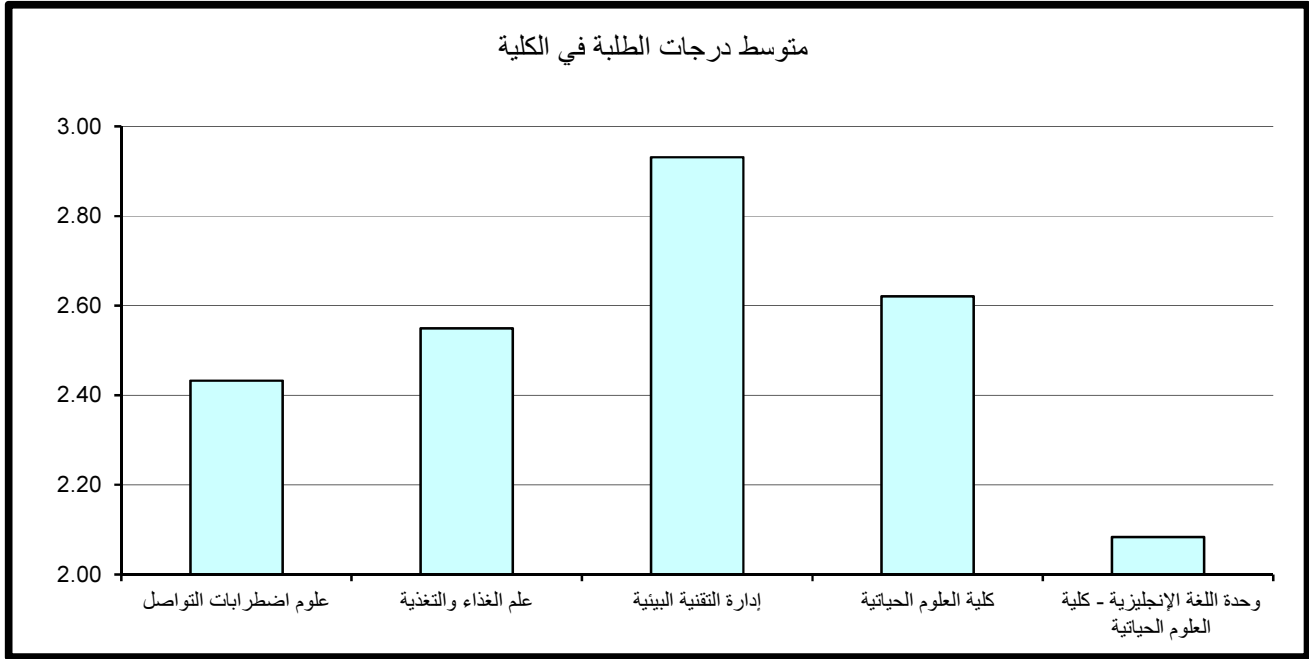
1- متوسط درجات الطلبة لشعب كلية العلوم الحياتية مستوى 100

جدول 47 يبين متوسط درجات الطلبة ومتوسطات الدرجات الأعلى والأدنى في الكلية للشعب مستوى 100.

ويتضح من الجدول أن متوسط درجات الطلبة في كلية العلوم الحياتية للشعب مستوى 100 قد بلغ 2.48 بمعدل (C+) وذلك لمتوسط عدد طلبة قدره 13 طالب.

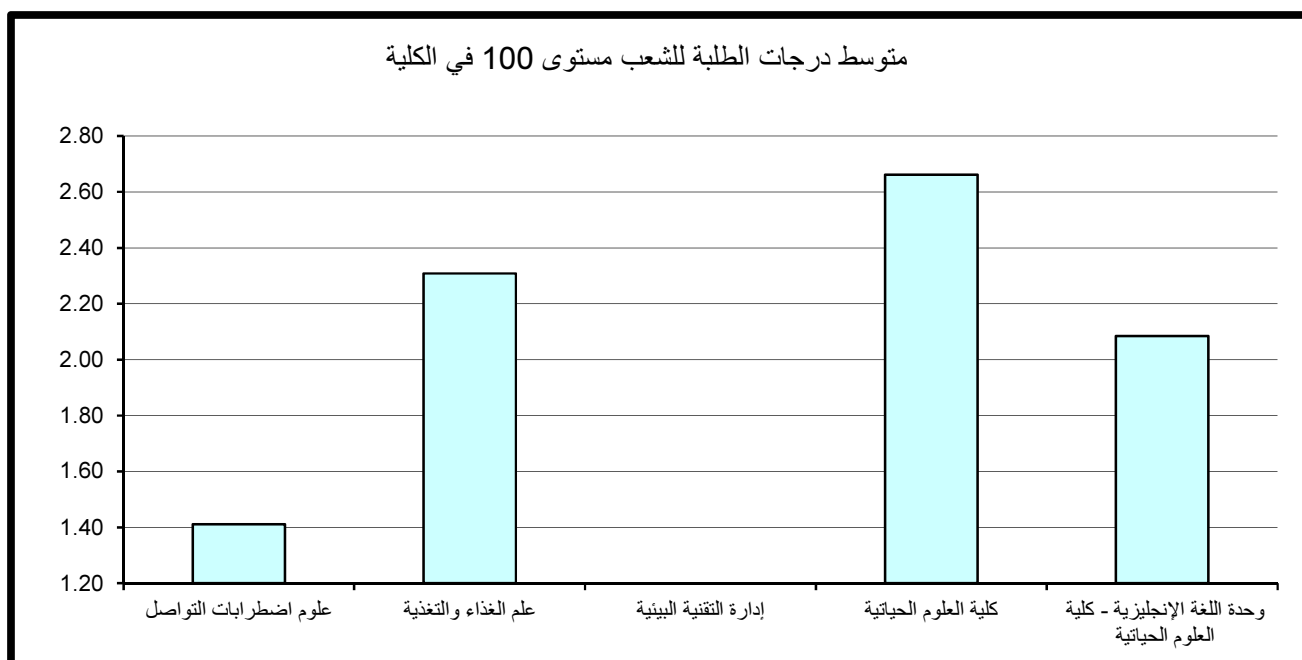
جدول (46) : متوسط درجات الطلبة في الكلية

متوسط عدد الطلبة	المتوسط	متوسط عدد الطلبة	الأدنى	متوسط عدد الطلبة	الأعلى	القسم
14	2.43	7	0.86	2	4.00	علوم اضطرابات التواصل
13	2.55	10	0.70	12	3.73	علم الغذاء والتغذية
14	2.93	7	1.63	2	4.00	إدارة التقنية البيئية
12	2.62	1	0.00	4	4.00	كلية العلوم الحياتية
24	2.08	28	1.37	26	2.52	وحدة اللغة الإنجليزية - كلية العلوم الحياتية
13	2.56	1	0.00	3	4.00	إجمالي كلية العلوم الحياتية



جدول (47) : متوسط درجات الطلبة للشعب مستوى 100 في الكلية

متوسط عدد الطلبة	المتوسط	متوسط عدد الطلبة	الأدنى	متوسط عدد الطلبة	الأعلى	القسم
10	1.41	7	0.86	8	1.89	علوم اضطرابات التواصل
11	2.31	10	0.70	12	3.73	علم الغذاء والتغذية
						إدارة التقنية البيئية
12	2.66	1	0.00	4	4.00	كلية العلوم الحياتية
24	2.08	28	1.37	26	2.52	وحدة اللغة الإنجليزية - كلية العلوم الحياتية
13	2.48	1	0.00	4	4.00	إجمالي كلية العلوم الحياتية



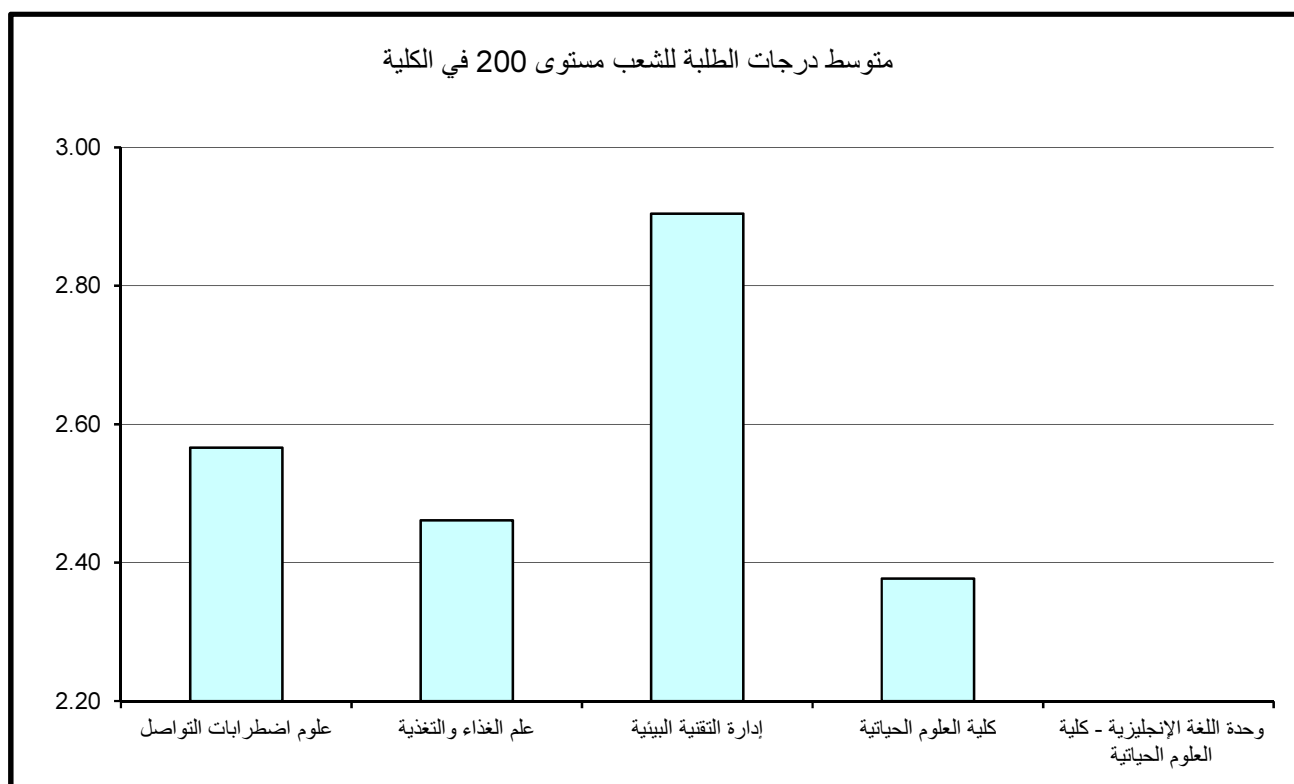
وقد كانت أعلى متوسطات درجات الطلبة في الكلية للشعب مستوى 100 في قسم كلية العلوم الحياتية حيث بلغ 2.66 وهو معدل (C+) بمتوسط عدد 12 طالب للشعبة. في حين بلغ أدنى متوسط 1.41 في قسم علوم اضطرابات التواصل بمتوسط عدد 10 طلاب وهو معدل (D+).
وبدراسة متوسط درجات الطلبة في الشعب مستوى 100 كل على حده يلاحظ بأن أعلى متوسط لدرجات الطلبة قد بلغ 4.00 (A) لعدد 4 طلاب بالشعبة في قسم كلية العلوم الحياتية.
وأدنى متوسط لدرجات الطلبة قد بلغ 0.00 وهو معدل (F) لعدد طالب واحد للشعبة في قسم كلية العلوم الحياتية.
*ملاحظة: لاتوجد مقررات عند مستوى 100 في قسم إدارة التقنية البيئية حسب البيانات التي وردت لنا من مركز نظم المعلومات.

2- متوسط درجات الطلبة لشعب كلية العلوم الحياتية مستوى 200

جدول 48 يبين متوسط درجات الطلبة ومتوسطات الدرجات الأعلى والأدنى في الكلية للشعب مستوى 200.
يتضح من الجدول إن متوسط درجات الطلبة في كلية العلوم الحياتية بلغ 2.51 بمعدل (C+) وذلك لمتوسط عدد طلبة قدره 12 طالب. ويكون أعلى متوسطات درجات الطلبة في الكلية قد بلغ 2.90 (B-) لمتوسط عدد طلبة قدره 17 طالب للشعبة في قسم إدارة التقنية البيئية، وأدنى متوسطات درجات الطلبة في الكلية بلغ 2.38 (C+) في قسم كلية العلوم الحياتية لمتوسط 12 طالب بالشعبة.
وبدراسة متوسط درجات الطلبة في الشعب مستوى 200 كل على حده يلاحظ بأن أعلى متوسط لدرجات الطلبة قد بلغ 4.00 (وهو معدل A) لعدد طالبين للشعبة في قسم علوم اضطرابات التواصل.
وأدنى متوسط لدرجات الطلبة قد بلغ 0.00 وهو (معدل F) في قسم كلية العلوم الحياتية لعدد طالب واحد للشعبة.

جدول (48) : متوسط درجات الطلبة للشعب مستوى 200 في الكلية

متوسط عدد الطلبة	المتوسط	متوسط عدد الطلبة	الأدنى	متوسط عدد الطلبة	الأعلى	القسم
12	2.57	2	1.15	2	4.00	علوم اضطرابات التواصل
11	2.46	16	1.08	2	3.00	علم الغذاء والتغذية
17	2.90	19	2.69	15	3.11	إدارة التقنية البيئية
12	2.38	1	0.00	4	3.85	كلية العلوم الحياتية
						وحدة اللغة الإنجليزية - كلية العلوم الحياتية
12	2.51	1	0.00	2	4.00	إجمالي كلية العلوم الحياتية



3- متوسط درجات الطلبة لشعب كلية العلوم الحياتية مستوى 300

جدول 49 يبين متوسط درجات الطلبة ومتوسطات الدرجات الأعلى والأدنى في الكلية للشعب مستوى 300.

ويتضح من الجدول أن متوسط درجات الطلبة في كلية العلوم الحياتية للشعب مستوى 300 قد بلغ 2.54 معدل (C+) وذلك لمتوسط عدد طلبه قدره 16 طالب بالشعبة. وقد كانت أعلى متوسطات درجات الطلبة في الكلية للشعب مستوى 300 في قسم علوم اضطرابات التواصل حيث بلغ 2.75 وهو معدل (B-) بمتوسط عدد من الطلبة قدره 19 طالب بالشعبة، في حين بلغ أدنى متوسط 2.34 في قسم علم الغذاء والتغذية بمتوسط عدد 15 طالب بالشعبة وهو معدل (C+). وبدراسة متوسط درجات الطلبة في الشعب مستوى 300 كل على حده يلاحظ بأن أعلى متوسط لدرجات الطلبة قد بلغ 4.00 (A) لعدد طالين للشعبة في قسم علوم اضطرابات التواصل. وأدنى متوسط لدرجات الطلبة قد بلغ 1.39 وهو معدل (D+) بعدد 14 طالب للشعبة في قسم علم الغذاء والتغذية.

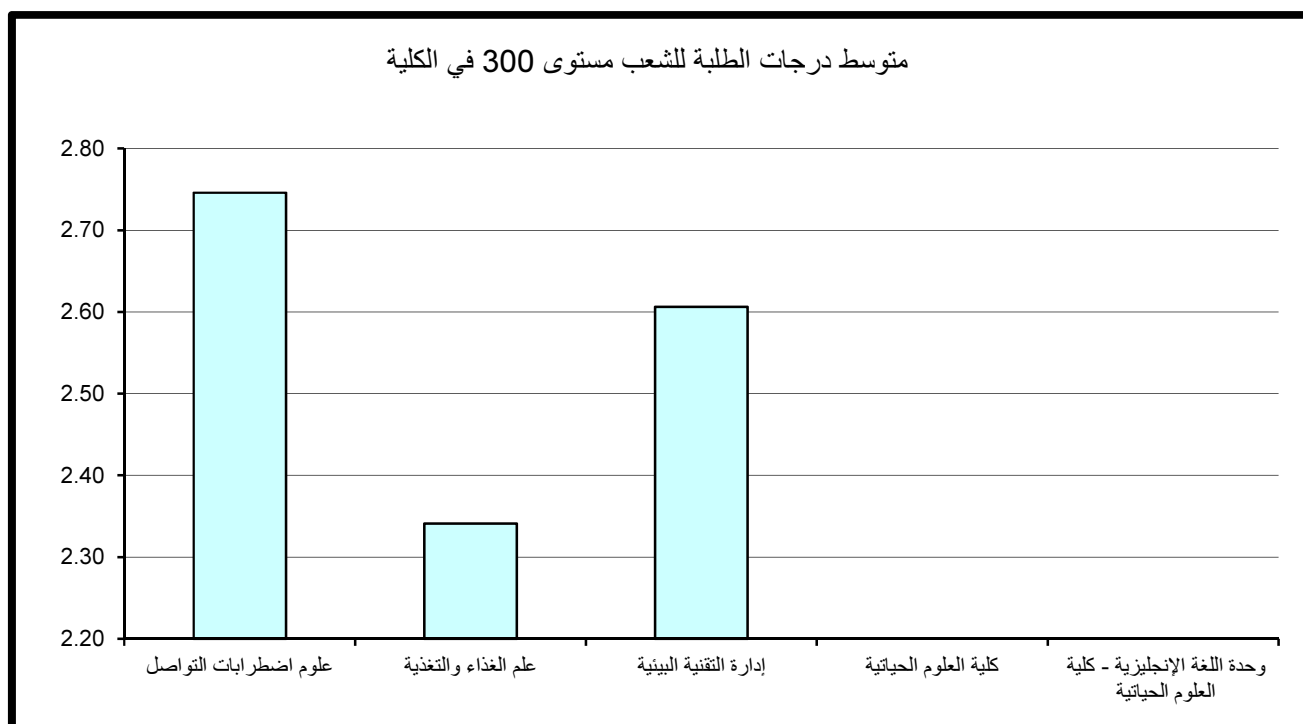
4- متوسط درجات الطلبة لشعب كلية العلوم الحياتية مستوى 400

جدول 50 يبين متوسط درجات الطلبة ومتوسطات الدرجات الأعلى والأدنى في الكلية للشعب مستوى 400.

ويتضح من الجدول أن متوسط درجات الطلبة في كلية العلوم الحياتية للشعب مستوى 400 قد بلغ 3.03 بمعدل (B) وذلك لمتوسط عدد طلبه قدره 14 طالب للشعبة. وقد كانت أعلى متوسطات درجات الطلبة في الكلية للشعب مستوى 400 قد بلغت 3.35 وهو معدل (B+) في قسم إدارة التقنية البيئية بمتوسط عدد 15 طالب بالشعبة. في حين بلغ أدنى متوسط 2.70 في قسم علوم اضطرابات التواصل بمتوسط عدد 14 طالب بالشعبة وهو معدل (B-). وبدراسة متوسط درجات الطلبة في الشعب مستوى 400 كل على حده يلاحظ بأن أعلى متوسط لدرجات الطلبة قد بلغ 4.00 (A) في قسم إدارة التقنية البيئية بمتوسط طالين للشعبة. وأدنى متوسط لدرجات الطلبة قد بلغ 1.73 وهو معدل (C-) لعدد 14 طالب للشعبة في قسم علوم اضطرابات التواصل.

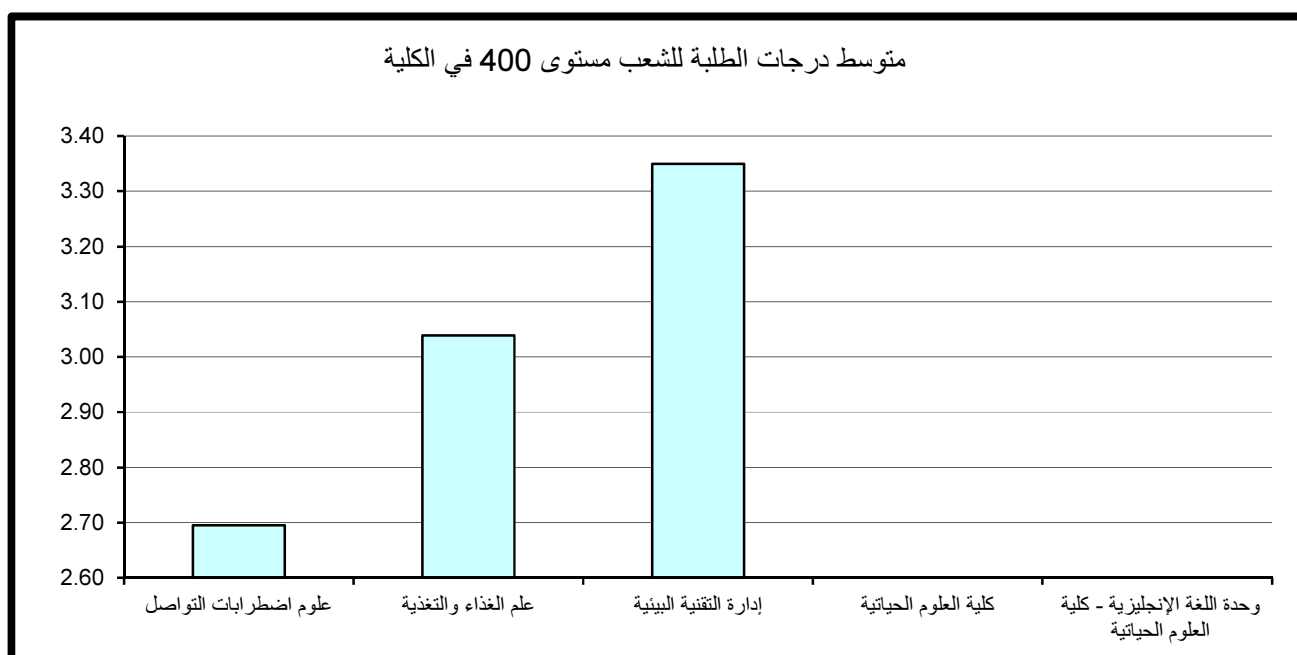
جدول (49) : متوسط درجات الطلبة للشعب مستوى 300 في الكلية

متوسط عدد الطلبة	المتوسط	متوسط عدد الطلبة	الأدنى	متوسط عدد الطلبة	الأعلى	القسم
19	2.75	11	1.51	2	4.00	علوم اضطرابات التواصل
15	2.34	14	1.39	19	3.44	علم الغذاء والتغذية
13	2.61	7	1.63	16	3.38	إدارة التقنية البيئية
						كلية العلوم الحياتية
						وحدة اللغة الإنجليزية - كلية العلوم الحياتية
16	2.54	14	1.39	2	4.00	إجمالي كلية العلوم الحياتية



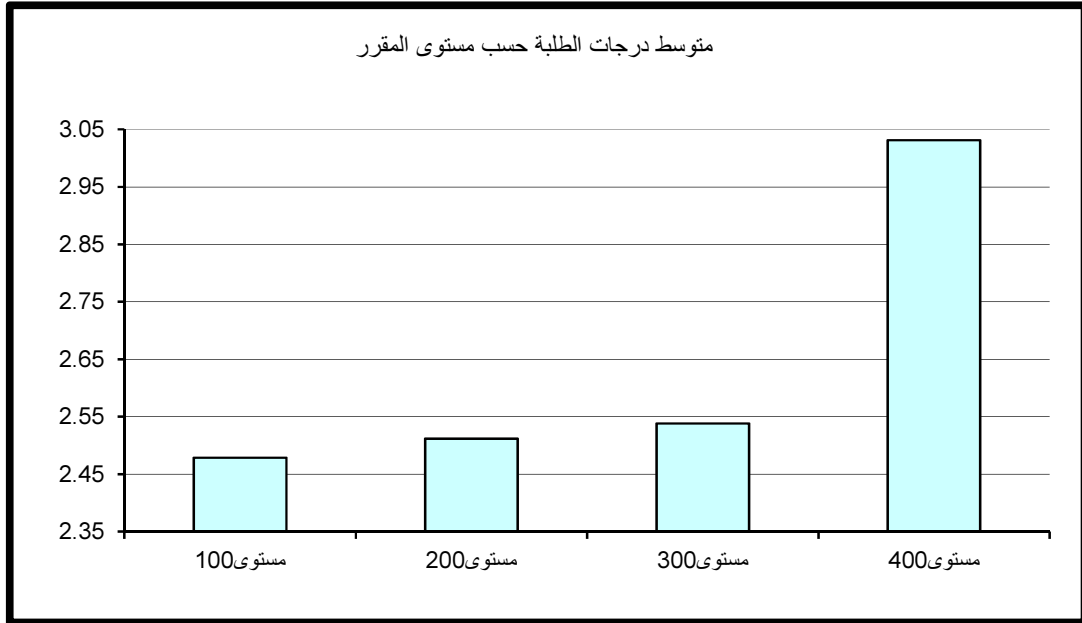
جدول (50) : متوسط درجات الطلبة للشعب مستوى 400 في الكلية

متوسط عدد الطلبة	المتوسط	متوسط عدد الطلبة	الأدنى	متوسط عدد الطلبة	الأعلى	القسم
14	2.70	14	1.73	12	3.28	علوم اضطرابات التواصل
14	3.04	26	2.44	23	3.66	علم الغذاء والتغذية
15	3.35	24	2.86	2	4.00	إدارة التقنية البيئية
						كلية العلوم الحياتية
						وحدة اللغة الإنجليزية - كلية العلوم الحياتية
14	3.03	14	1.73	2	4.00	إجمالي كلية العلوم الحياتية



5- مقارنة متوسط درجات الطلبة حسب مستوى المقرر

نلاحظ من الرسم التوضيحي أن أدنى متوسط لدرجات الطلبة في الكلية عند مستوى 100 وأعلى متوسط لدرجات الطلبة في الكلية عند مستوى 400. و تعد هذه ظاهره طبيعية حيث المتوقع دائما أن يكون متوسط درجات الطلبة حسب مستوى المقرر ترتيبا تصاعديا.



10 – كلية العلوم وهندسة الحاسوب

أولاً: متوسط درجات الطلبة (GPA) في كلية العلوم وهندسة الحاسوب

بلغ متوسط درجات الطلبة في العلوم وهندسة الحاسوب 2.40 (C+) وذلك لمتوسط عدد طلبة قدره 13 طالب.

وقد كانت أعلى متوسطات درجات الطلبة في قسم علوم المعلومات و بلغت 2.67 (B-) بمتوسط عدد 8 طلاب وأدناها في قسم علم الحاسوب و بلغت 0.74 (معدل يمثل D) بمتوسط 7 طلاب، كما في جدول 51 الذي يبين متوسط درجات الطلبة ومتوسطات الدرجات الأعلى والأدنى في الكلية. ودراسة متوسط درجات الطلبة في الشعب كل على حده يلاحظ بأن أعلى متوسط قد بلغ 4.00 (A) في قسم علوم المعلومات بمتوسط طالب واحد بالشعبة. من جانب آخر بلغ أدنى متوسط لدرجات الطلبة في الشعب 0.00 (معدل F) بمتوسط عدد طالب واحد في الشعبة في قسم علم الحاسوب.

ثانياً: متوسط درجات الطلبة في كلية العلوم وهندسة الحاسوب حسب مستوى المقررات

تم احتساب ودراسة متوسط درجات الطلبة في الجامعة بعد تصنيف المقررات إلى مستوياتها المختلفة 100-200-300-400 وتبين الآتي:

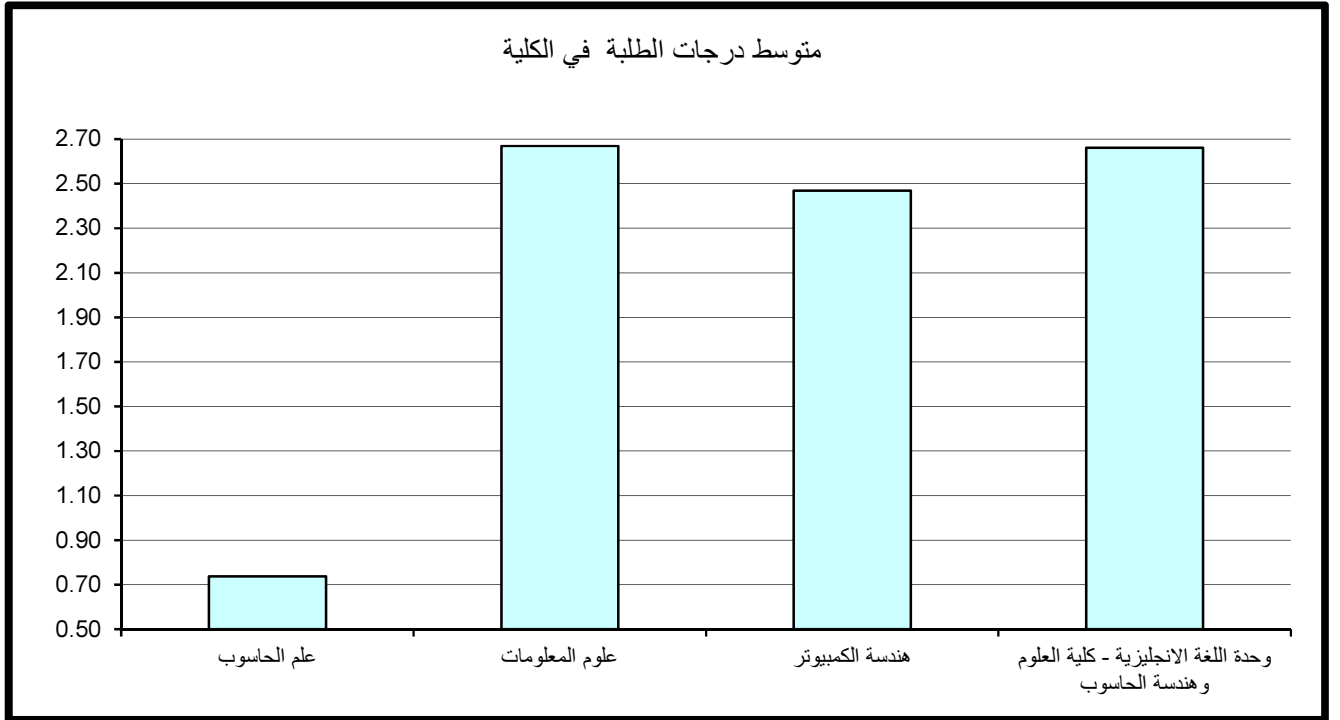
1- متوسط درجات الطلبة لشعب كلية العلوم وهندسة الحاسوب مستوى 100

ويتضح من الجدول رقم 52 الذي يبين متوسط درجات الطلبة ومتوسطات الدرجات الأعلى والأدنى في الكلية للشعب مستوى 100.

أن متوسط درجات الطلبة في كلية العلوم وهندسة الحاسوب للشعب مستوى 100 قد بلغ 2.19 بمعدل (C) وذلك لمتوسط عدد طلبة قدره 8 طلاب. ولكن يجب الأخذ بعين الإعتبار أن مستوى 100 لا يشمل قسم هندسة الكمبيوتر.

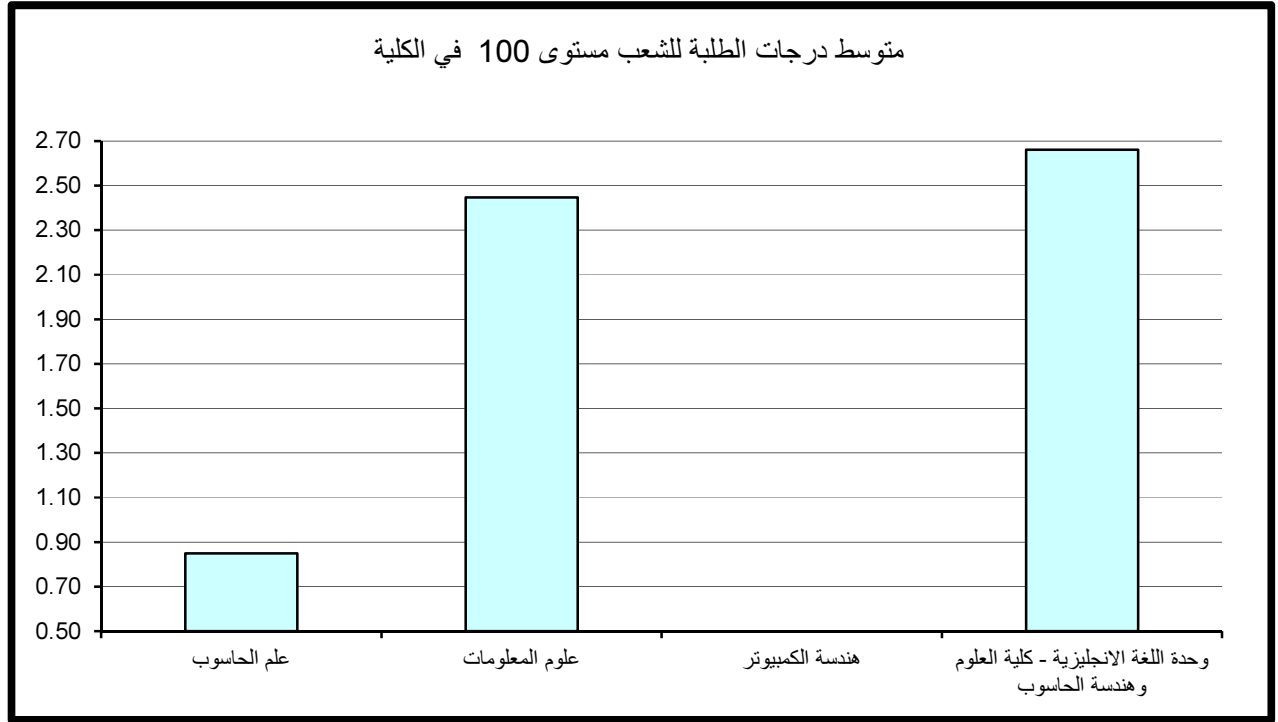
جدول (51) : متوسط درجات الطلبة في الكلية

متوسط عدد الطلبة	المتوسط	متوسط عدد الطلبة	الأدنى	متوسط عدد الطلبة	الأعلى	القسم
7	0.74	1	0.00	8	1.63	علم الحاسوب
8	2.67	3	0.43	1	4.00	علوم المعلومات
16	2.47	5	0.26	15	3.86	هندسة الكمبيوتر
14	2.66	12	2.48	9	2.82	وحدة اللغة الانجليزية - كلية العلوم وهندسة الحاسوب
13	2.40	1	0.00	1	4.00	إجمالي كلية العلوم وهندسة الحاسوب



جدول (52) : متوسط درجات الطلبة للشعب مستوى 100 في الكلية

متوسط عدد الطلبة	المتوسط	متوسط عدد الطلبة	الأدنى	متوسط عدد الطلبة	الأعلى	القسم
8	0.85	1	0.00	18	1.43	علم الحاسوب
7	2.45	3	0.43	1	4.00	علوم المعلومات
						هندسة الكمبيوتر
14	2.66	12	2.48	9	2.82	وحدة اللغة الانجليزية - كلية العلوم وهندسة الحاسوب
8	2.19	1	0.00	1	4.00	إجمالي كلية العلوم وهندسة الحاسوب



وقد كانت أعلى متوسطات درجات الطلبة في الكلية للشعب مستوى 100 في وحدة اللغة الانجليزية - كلية العلوم وهندسة الحاسوب حيث بلغ 2.66 وهو معدل (C+) بمتوسط 14 طالب بالشعبة. في حين بلغ أدنى متوسط 0.85 في قسم علم الحاسوب بمتوسط عدد 8 طلاب وهو (معدل يمثل D).
وبدراسة متوسط درجات الطلبة في الشعب مستوى 100 كل على حده يلاحظ بأن أعلى متوسط لدرجات الطلبة قد بلغ 4.00 وهو معدل (A) لعدد طالب واحد للشعبة في قسم علوم المعلومات.
وأدنى متوسط لدرجات الطلبة قد بلغ 0.00 معدل (F) لعدد طالب واحد للشعبة في قسم علم الحاسوب.

2- متوسط درجات الطلبة لشعب كلية العلوم وهندسة الحاسوب مستوى 200

جدول 53 يبين متوسط درجات الطلبة ومتوسطات الدرجات الأعلى والأدنى في الكلية للشعب مستوى 200.

يتضح من الجدول أن متوسط درجات الطلبة في كلية العلوم وهندسة الحاسوب للشعب مستوى 200 قد بلغ 2.12 بمعدل (C) وذلك لمتوسط عدد طلبه قدره 13 طالب.

وقد كانت أعلى متوسطات درجات الطلبة في الكلية للشعب مستوى 200 في قسم هندسة الكمبيوتر حيث بلغ 2.21 وهو معدل (C) بمتوسط 13 طالب بالشعبة. في حين بلغ أدنى متوسط 1.25 في قسم علم الحاسوب بمتوسط عدد 10 طلاب وهو معدل (D).

وبدراسة متوسط درجات الطلبة في الشعب مستوى 200 كل على حده يلاحظ بأن أعلى متوسط لدرجات الطلبة قد بلغ 3.34 معدل (B+) في قسم هندسة الكمبيوتر بعدد 10 طلاب بالشعبة.
و أدنى متوسط لدرجات الطلبة في الشعب قد بلغ 0.26 (معدل يمثل D) بعدد 5 طلاب في الشعبة في قسم هندسة الكمبيوتر.

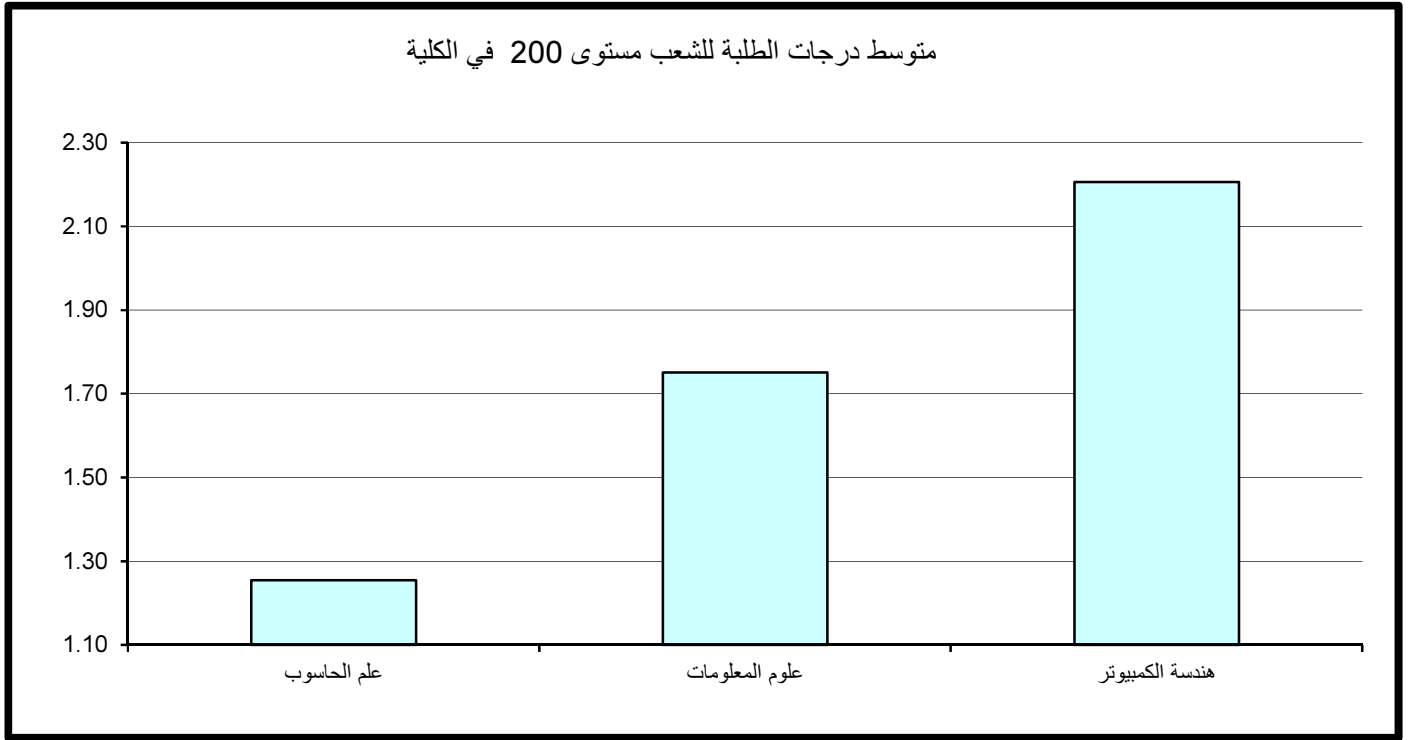
3- متوسط درجات الطلبة لشعب كلية العلوم وهندسة الحاسوب مستوى 300

جدول 54 يبين متوسط درجات الطلبة ومتوسطات الدرجات الأعلى والأدنى في الكلية للشعب مستوى 300.

ويتضح من الجدول أن متوسط درجات الطلبة في كلية العلوم وهندسة الحاسوب للشعب مستوى 300 قد بلغ 2.67 (معدل B-) وذلك لمتوسط عدد طلبه قدره 16 طالب.

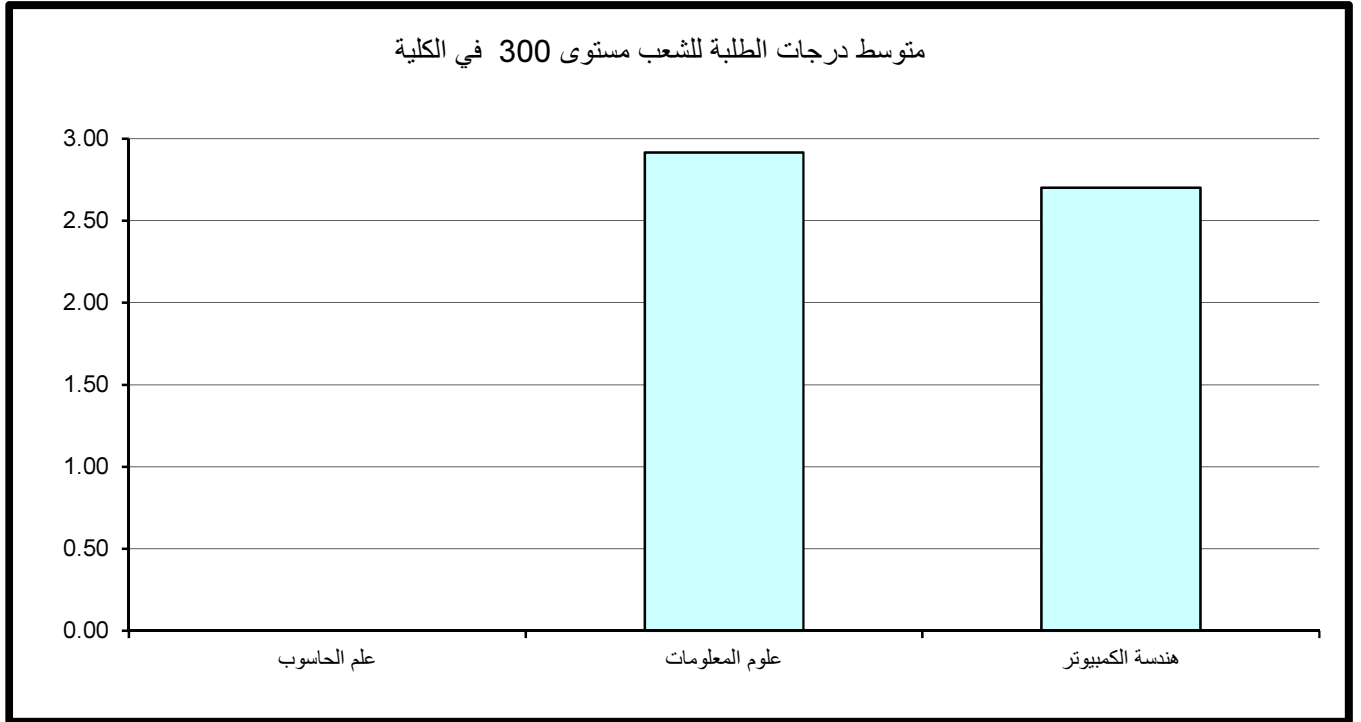
جدول (53) : متوسط درجات الطلبة للشعب مستوى 200 في الكلية

متوسط عدد الطلبة	المتوسط	متوسط عدد الطلبة	الأدنى	متوسط عدد الطلبة	الأعلى	القسم
10	1.25	12	0.88	8	1.63	علم الحاسوب
10	1.75	4	1.00	13	2.24	علوم المعلومات
13	2.21	5	0.26	10	3.34	هندسة الكمبيوتر
						وحدة اللغة الانجليزية - كلية العلوم وهندسة الحاسوب
13	2.12	5	0.26	10	3.34	إجمالي كلية العلوم وهندسة الحاسوب



جدول (54) : متوسط درجات الطلبة للشعب مستوى 300 في الكلية

متوسط عدد الطلبة	المتوسط	متوسط عدد الطلبة	الأدنى	متوسط عدد الطلبة	الأعلى	القسم
1	0.00	1	0.00	1	0.00	علم الحاسوب
11	2.92	10	1.92	7	3.34	علوم المعلومات
18	2.70	29	1.60	15	3.86	هندسة الكمبيوتر
						وحدة اللغة الانجليزية - كلية العلوم وهندسة الحاسوب
16	2.67	1	0.00	15	3.86	إجمالي كلية العلوم وهندسة الحاسوب



وقد كانت أعلى متوسطات درجات الطلبة في الكلية للشعب مستوى 300 قد بلغ 2.92 أي معدل (B-) في قسم علوم المعلومات بمتوسط عدد 11 طالب بالشعبة. في حين بلغ أدنى متوسط 0.00 في قسم علم الحاسوب بمتوسط طالب واحد بالشعبة وهو معدل (F). والجدير بالذكر انه مستوى 300 في قسم علم الحاسوب عبارته عن شعبة واحدة لهذا الفصل حسب البيانات التي وردت لنا من مركز نظم المعلومات. وبدراسة متوسط درجات الطلبة في الشعب مستوى 300 كل على حده يلاحظ بأن أعلى متوسط لدرجات الطلبة قد بلغ 3.86 (A-) في قسم هندسة الكمبيوتر بمتوسط عدد قدره 15 طالب بالشعبة. وأدنى متوسط لدرجات الطلبة قد بلغ 0.00 (معدل F) بعدد طالب واحد للشعبة في قسم علم الحاسوب.

4- متوسط درجات الطلبة لشعب كلية العلوم وهندسة الحاسوب مستوى 400

ويتضح من جدول 55 الذي يبين متوسط درجات الطلبة ومتوسطات الدرجات الأعلى والأدنى في الكلية للشعب مستوى 400.

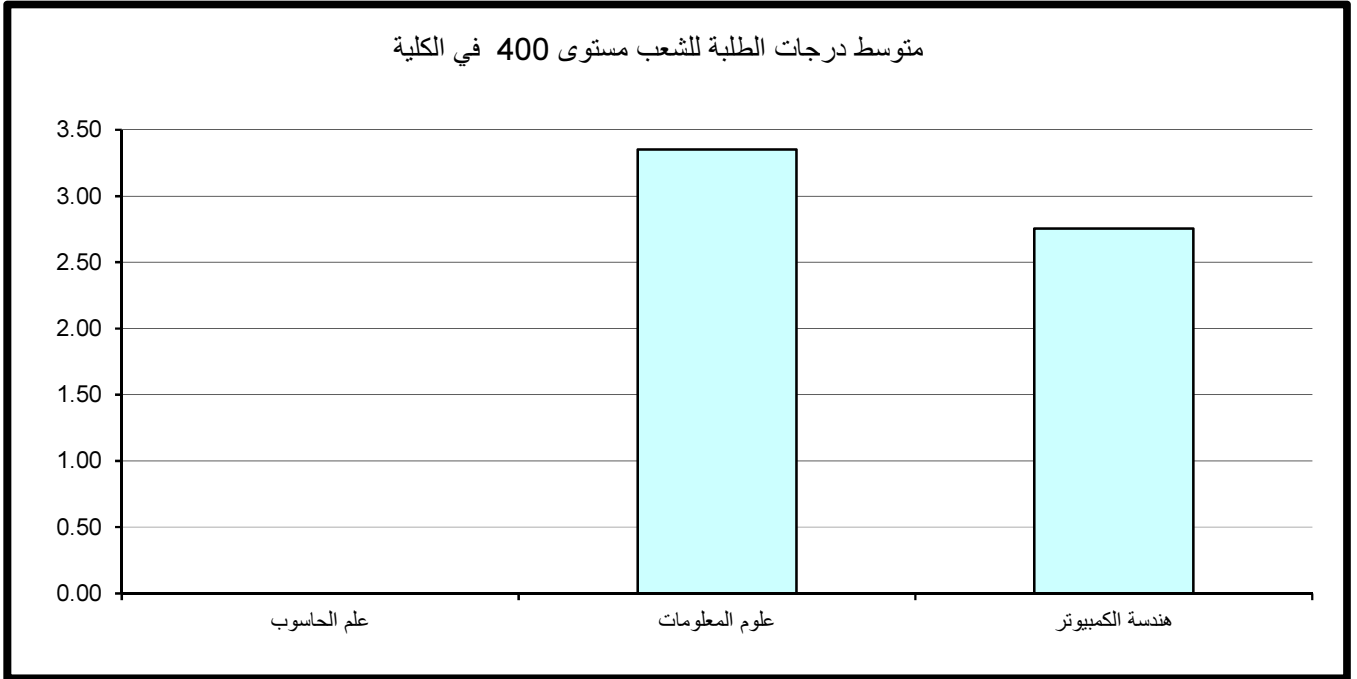
أن متوسط درجات الطلبة في العلوم وهندسة الحاسوب للشعب مستوى 400 بلغ 2.80 معدل (B-) لمتوسط عدد طلبه قدره 14 طالب.

وقد كانت أعلى متوسطات درجات الطلبة في الكلية للشعب مستوى 400 في قسم علوم المعلومات حيث بلغ 3.35 معدل (B+) بمتوسط عدد 7 طلاب للشعبة. في حين بلغ أدنى متوسط 0.00 (معدل F) في قسم علم الحاسوب بمتوسط عدد طالب واحد بالشعبة. نلاحظ بمستوى 300 في قسم علم الحاسوب انه عبارته عن شعبة واحدة بهذا الفصل حسب البيانات التي وردت لنا من مركز نظم المعلومات.

وبدراسة متوسط درجات الطلبة في الشعب مستوى 400 كل على حده يلاحظ بأن أعلى متوسط لدرجات الطلبة قد بلغ 3.81 (A-) بعدد كبير من الطلبة 14 طالب للشعبة في قسم هندسة الكمبيوتر. وأدنى متوسط لدرجات الطلبة قد بلغ 0.00 معدل (F) بعدد طالب واحد للشعبة في قسم علم الحاسوب.

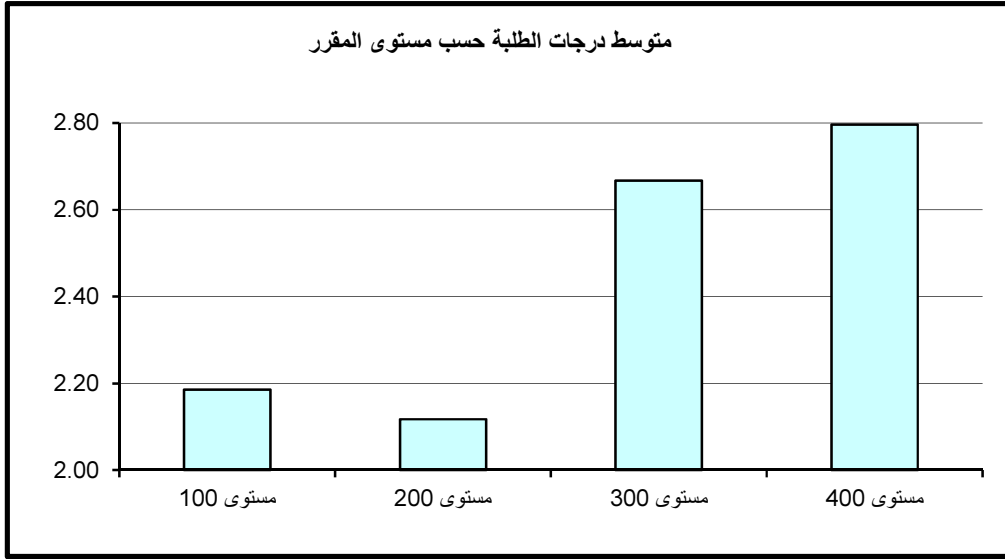
جدول (55) : متوسط درجات الطلبة للشعب مستوى 400 في الكلية

متوسط عدد الطلبة	المتوسط	متوسط عدد الطلبة	الأدنى	متوسط عدد الطلبة	الأعلى	القسم
1	0.00	1	0.00	1	0.00	علم الحاسوب
7	3.35	11	2.65	5	3.70	علوم المعلومات
18	2.76	27	1.70	14	3.81	هندسة الكمبيوتر
						وحدة اللغة الانجليزية - كلية العلوم وهندسة الحاسوب
14	2.80	1	0.00	14	3.81	إجمالي كلية العلوم وهندسة الحاسوب



5- مقارنة متوسط درجات الطلبة حسب مستوى المقرر

وبمقارنة متوسط درجات الطلبة حسب مستوى المقرر نلاحظ أن أدنى متوسط لدرجات الطلبة في الكلية عند مستوى 200 وأعلى متوسط لدرجات الطلبة عند مستوى 400 .



أولاً: متوسط درجات الطلبة (GPA) في كلية العمارة

بلغ متوسط درجات الطلبة في العمارة 2.95 (B-) وذلك لمتوسط عدد طلبة قدره 19 طالب. وقد كانت أعلى متوسطات درجات الطلبة في قسم التصميم المرئي و الداخلي و بلغت 3.06 (B) بمتوسط عدد 11 طالب بالشعبة وأدناها في وحدة اللغة الإنجليزية - كلية العمارة و بلغت 2.38 (معدل C+) بمتوسط 16 طالب بالشعبة، كما في جدول 56 الذي يبين متوسط درجات الطلبة ومتوسطات الدرجات الأعلى والأدنى في الكلية.

وبدراسة متوسط درجات الطلبة في الشعب كل على حده يلاحظ بأن أعلى متوسط قد بلغ 4.00 (A) في قسم التصميم المرئي و الداخلي بمتوسط 12 طالب بالشعبة. من جانب آخر بلغ أدنى متوسط لدرجات الطلبة في الشعب 0.00 (معدل F) بمتوسط طالب واحد في الشعبة في قسم العمارة، وطالبين للشعبة في قسم التصميم المرئي و الداخلي.

(قسم كلية العمارة عبارة عن المقررات المشتركة لأقسام كلية العمارة و تشمل مستوى 100 و 200 و 300).

ثانياً: متوسط درجات الطلبة في كلية العمارة حسب مستوى المقررات

تم احتساب ودراسة متوسط درجات الطلبة في الجامعة بعد تصنيف المقررات إلى مستوياتها المختلفة 100-200-300-400 وتبين الآتي:

1- متوسط درجات الطلبة لشعب كلية العمارة مستوى 100

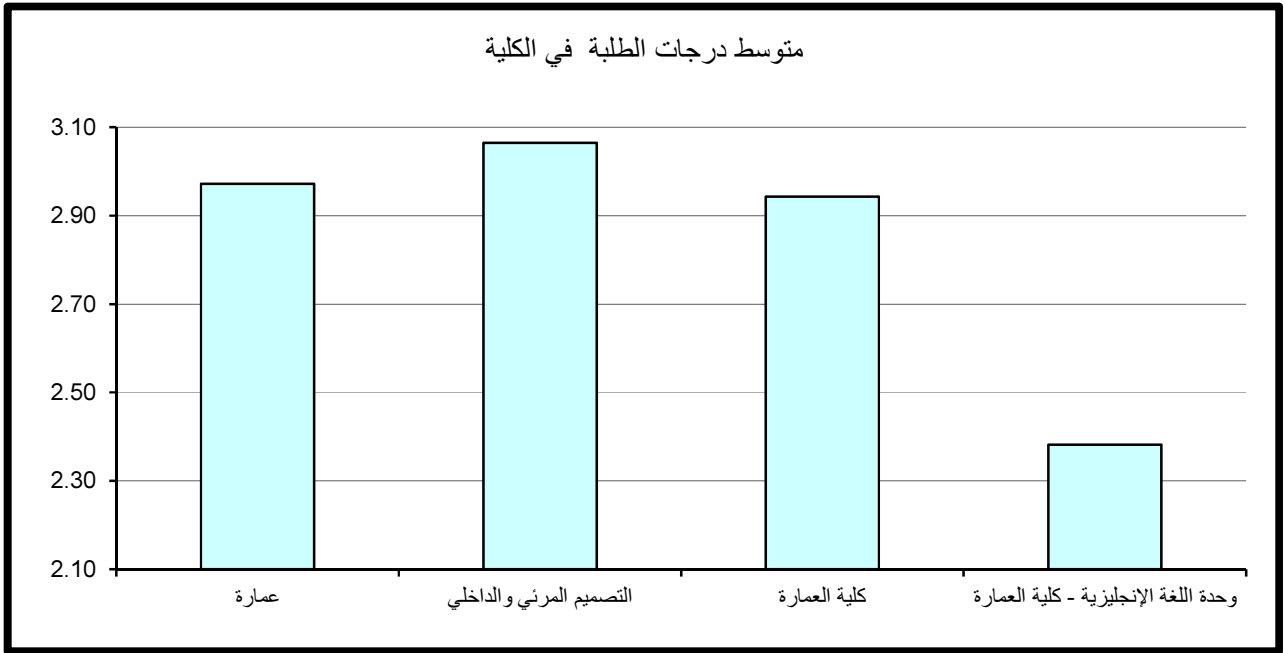
ويتضح من الجدول رقم 57 الذي يبين متوسط درجات الطلبة ومتوسطات الدرجات الأعلى والأدنى في الكلية للشعب مستوى 100.

أن متوسط درجات الطلبة في كلية العمارة للشعب مستوى 100 قد بلغ 2.83 بمعدل (B-) وذلك لمتوسط عدد طلبة قدره 18 طالب.

وقد كانت أعلى متوسطات درجات الطلبة في الكلية للشعب مستوى 100 في قسم كلية العمارة حيث بلغ 3.83 (A-) بمتوسط عدد من الطلبة قدرة 4 طلاب. في حين بلغ أدنى متوسط 2.36 في وحدة اللغة الإنجليزية - كلية العمارة بمتوسط عدد 15 طالب وهو معدل (C+).

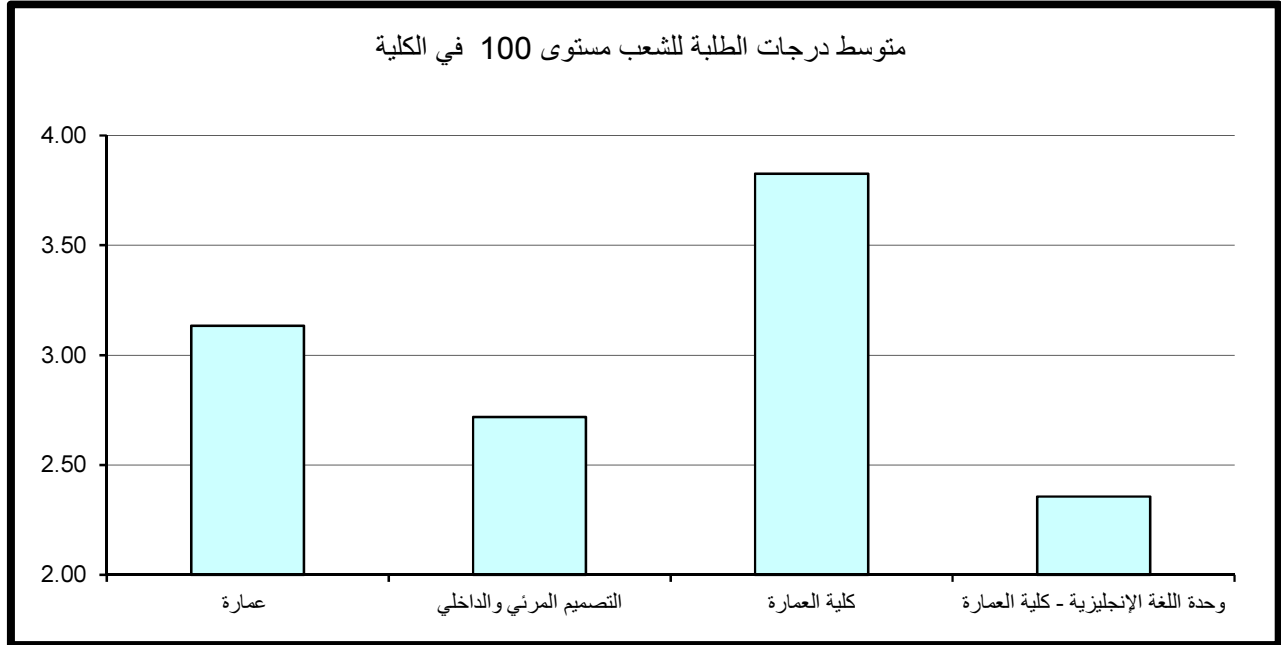
جدول (56) : متوسط درجات الطلبة في الكلية

متوسط عدد الطلبة	المتوسط	متوسط عدد الطلبة	الأدنى	متوسط عدد الطلبة	الأعلى	القسم
24	2.97	1	0.00	33	3.74	عمارة
11	3.06	2	0.00	12	4.00	التصميم المرئي والداخلي
12	2.94	14	1.91	4	3.83	كلية العمارة
16	2.38	22	2.00	16	2.62	وحدة اللغة الإنجليزية - كلية العمارة
19	2.95	2	0.00	12	4.00	إجمالي كلية العمارة



جدول (57) : متوسط درجات الطلبة للشعب مستوى 100 في الكلية

متوسط عدد الطلبة	المتوسط	متوسط عدد الطلبة	الأدنى	متوسط عدد الطلبة	الأعلى	القسم
26	3.13	29	2.52	33	3.74	عمارة
16	2.72	1	1.00	14	3.76	التصميم المرئي والداخلي
4	3.83	4	3.83	4	3.83	كلية العمارة
15	2.36	22	2.00	16	2.62	وحدة اللغة الإنجليزية - كلية العمارة
18	2.83	1	1.00	4	3.83	إجمالي كلية العمارة



وبدراسة متوسط درجات الطلبة في الشعب مستوى 100 كل على حده يلاحظ بأن أعلى متوسط لدرجات الطلبة قد بلغ 3.83 وهو معدل (A-) لعدد من الطلبة قدره 4 طلاب للشعبة في قسم كلية العمارة. وأدنى متوسط لدرجات الطلبة قد بلغ 1.00 (معدل D) و بعدد طالب واحد للشعبة في قسم التصميم المرئي و الداخلي.

2- متوسط درجات الطلبة لشعب كلية العمارة مستوى 200

جدول 58 يبين متوسط درجات الطلبة ومتوسطات الدرجات الأعلى والأدنى في الكلية للشعب مستوى 200.

يتضح من الجدول أن متوسط درجات الطلبة في كلية العمارة للشعب مستوى 200 قد بلغ 2.99 بمعدل (B-) وذلك لمتوسط عدد طلبه قدره 22 طالب.

وقد كانت أعلى متوسطات درجات الطلبة في الكلية للشعب مستوى 200 في قسم التصميم المرئي و الداخلي حيث بلغ 3.45 وهو معدل (B+) بمتوسط 16 طالب بالشعبة. في حين بلغ أدنى متوسط 2.06 في قسم كلية العمارة بمتوسط عدد 16 طالب وهو معدل (C).

وبدراسة متوسط درجات الطلبة في الشعب مستوى 200 كل على حده يلاحظ بأن أعلى متوسط لدرجات الطلبة قد بلغ 4.00 معدل (A) في قسم التصميم المرئي و الداخلي بمتوسط عدد من الطلبة قدره 20 طالب بالشعبة. و أدنى متوسط لدرجات الطلبة في الشعب قد بلغ 1.91 (معدل C-) في كل من قسم العمارة بمتوسط عدد من الطلبة قدره 33 طالب في الشعبة و في قسم كلية العمارة بمتوسط عدد من الطلبة قدره 14 طالب في الشعبة.

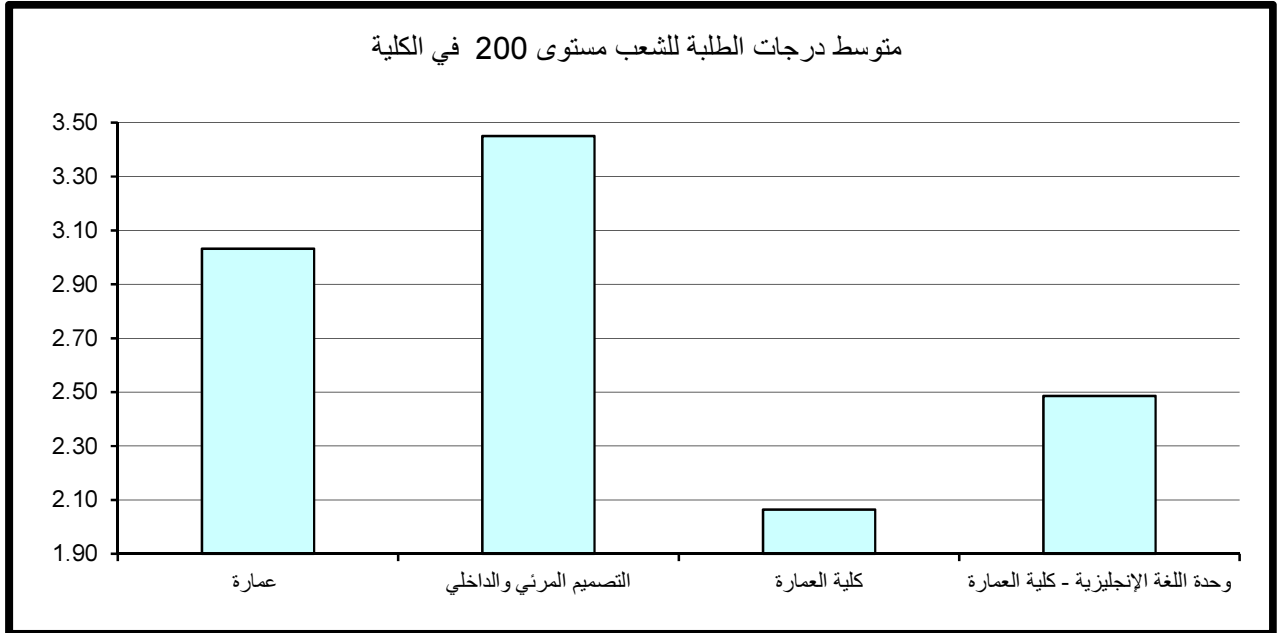
3- متوسط درجات الطلبة لشعب كلية العمارة مستوى 300

جدول 59 يبين متوسط درجات الطلبة ومتوسطات الدرجات الأعلى والأدنى في الكلية للشعب مستوى 300.

ويتضح من الجدول أن متوسط درجات الطلبة في كلية العمارة للشعب مستوى 300 قد بلغ 3.49 (معدل B+) وذلك لمتوسط عدد طلبه قدره 15 طالب.

جدول (58) : متوسط درجات الطلبة للشعب مستوى 200 في الكلية

متوسط عدد الطلبة	المتوسط	متوسط عدد الطلبة	الأدنى	متوسط عدد الطلبة	الأعلى	القسم
25	3.03	33	1.91	9	3.52	عمارة
16	3.45	12	3.03	20	4.00	التصميم المرئي والداخلي
16	2.06	14	1.91	18	2.22	كلية العمارة
21	2.49	21	2.49	21	2.49	وحدة اللغة الإنجليزية - كلية العمارة
22	2.99	24	1.91	20	4.00	إجمالي كلية العمارة



جدول (59) : متوسط درجات الطلبة للشعب مستوى 300 في الكلية

متوسط عدد الطلبة	المتوسط	متوسط عدد الطلبة	الأدنى	متوسط عدد الطلبة	الأعلى	القسم
24	3.15	19	2.78	31	3.56	عمارة
4	3.84	4	3.68	4	4.00	التصميم المرئي والداخلي
12	3.82	12	3.82	12	3.82	كلية العمارة
						وحدة اللغة الإنجليزية - كلية العمارة
15	3.49	19	2.78	4	4.00	إجمالي كلية العمارة



وقد كانت أعلى متوسطات درجات الطلبة في الكلية للشعب مستوى 300 قد بلغ 3.84 أي معدل (A-) في قسم التصميم المرئي و الداخلي بمتوسط عدد 4 طلاب بالشعبة. في حين بلغ أدنى متوسط 3.15 في قسم العمارة بمتوسط عدد 24 طالب وهو (معدل B).

وبدراسة متوسط درجات الطلبة في الشعب مستوى 300 كل على حده يلاحظ بأن أعلى متوسط لدرجات الطلبة قد بلغ 4.00 (A) في قسم التصميم المرئي و الداخلي بمتوسط 4 طلاب بالشعبة. وأدنى متوسط لدرجات الطلبة قد بلغ 2.78 (معدل B-) بعدد كبير من الطلبة قدره 19 طالب بالشعبة في قسم العمارة.

4- متوسط درجات الطلبة لشعب كلية العمارة مستوى 400

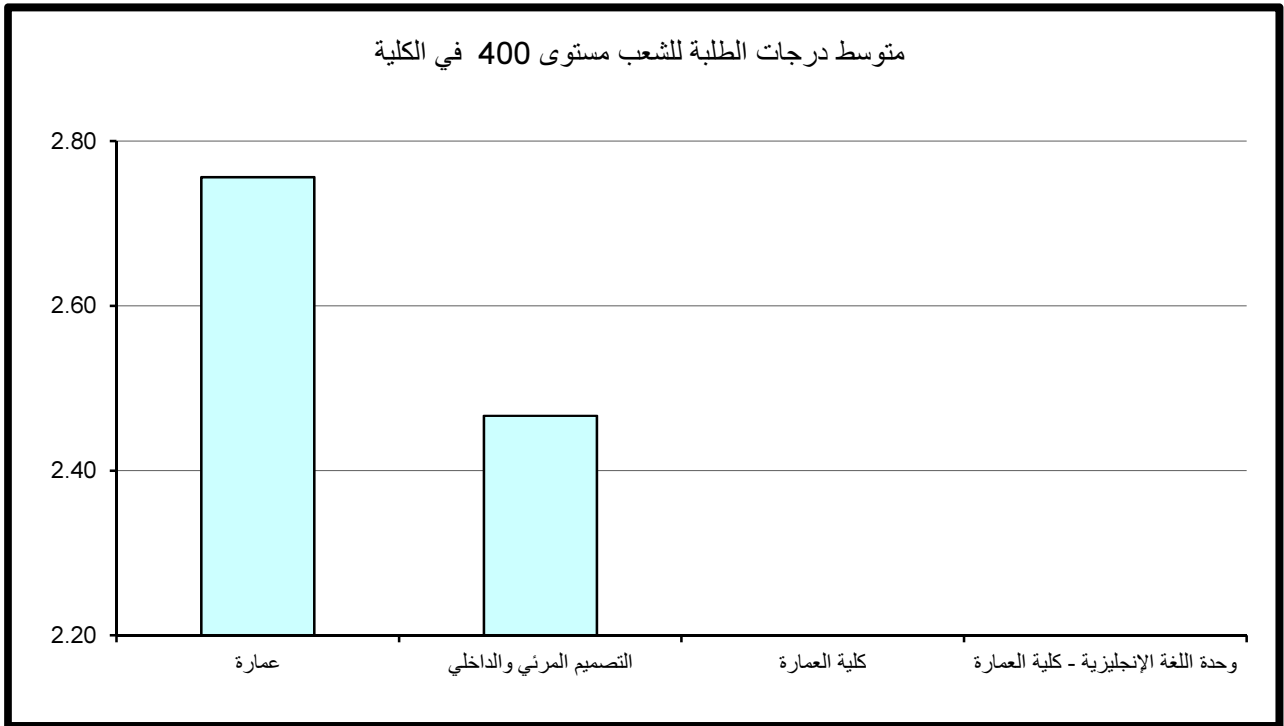
ويتضح من جدول 60 الذي يبين متوسط درجات الطلبة ومتوسطات الدرجات الأعلى والأدنى في الكلية للشعب مستوى 400.

أن متوسط درجات الطلبة في العمارة للشعب مستوى 400 قد بلغ 2.62 وهو (معدل C+) لمتوسط عدد طلبه قدره 19 طالب. وقد كانت أعلى متوسطات درجات الطلبة في الكلية للشعب مستوى 400 قد بلغ 2.76 أي معدل (B-) في قسم العمارة بمتوسط عدد 22 طالب بالشعبة. في حين بلغ أدنى متوسط 2.47 في قسم التصميم المرئي و الداخلي بمتوسط عدد طالبين وهو (معدل C+).

وبدراسة متوسط درجات الطلبة في الشعب مستوى 400 كل على حده يلاحظ بأن أعلى متوسط لدرجات الطلبة قد بلغ 3.70 (A-) بعدد طالبين للشعبة في قسم التصميم المرئي و الداخلي. وأدنى متوسط لدرجات الطلبة قد بلغ 0.00 معدل (F) ويتكرر لكل أقسام الكلية بعدد طالب واحد الى طالبين للشعبة.

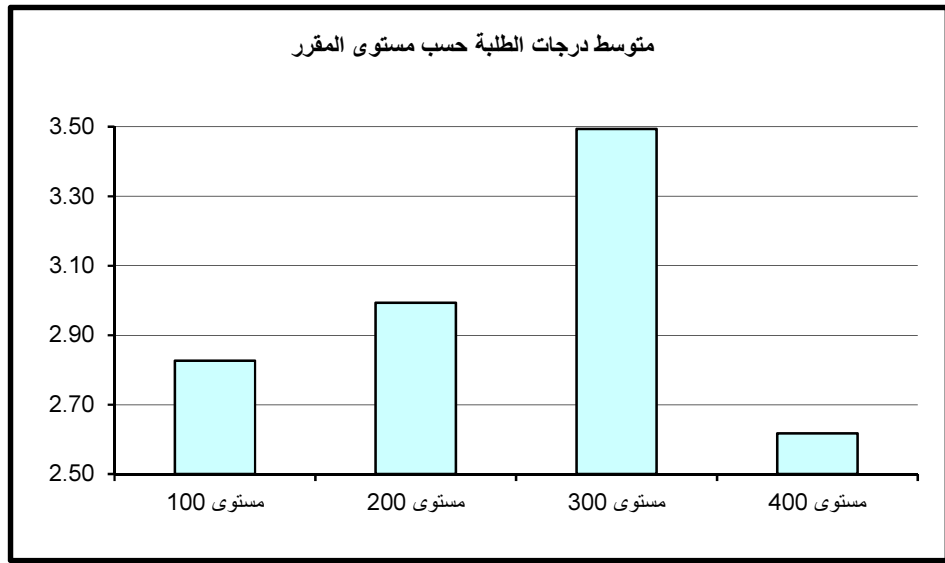
جدول (60) : متوسط درجات الطلبة للشعب مستوى 400 في الكلية

متوسط عدد الطلبة	المتوسط	متوسط عدد الطلبة	الأدنى	متوسط عدد الطلبة	الأعلى	القسم
22	2.76	1	0.00	11	3.53	عمارة
2	2.47	2	0.00	2	3.70	التصميم المرئي والداخلي
						كلية العمارة
						وحدة اللغة الإنجليزية - كلية العمارة
19	2.62	2	0.00	2	3.70	إجمالي كلية العمارة



5- مقارنة متوسط درجات الطلبة حسب مستوى المقرر

وبمقارنة متوسط درجات الطلبة حسب مستوى المقرر نلاحظ أن أدنى متوسط لدرجات الطلبة في الكلية عند مستوى 400 وأعلى متوسط لدرجات الطلبة عند مستوى 300. تعد هذه ظاهره غير طبيعية وغير مقبولة بالجامعة. حيث المتوقع دائما أن يكون متوسط درجات الطلبة حسب مستوى المقرر ترتيبا تصاعديا.



الجزء الثاني

مقارنة درجات الطلبة في جامعة الكويت بنتائج تقويم الأداء التدريسي

معدل درجات الطلبة (GPA) ومتوسط نتائج تقييم الأداء التدريسي في الجامعة

ليتسنى لمركز القياس وتطوير التدريس اجراء عملية المقارنة بين متوسط نتائج تقييم الأداء التدريسي بالجامعة ومتوسط نتائج الطلبة تم تحويل درجات الطلاب من المقياس (1-4) إلى المقياس المئوي وقد تم تسمية النسب المئوية لمتوسط نتائج الطلبة "معدل درجات الطلبة".

وقد لوحظ بأن معدل درجات الطلبة في الجامعة (80%) و متوسط نتائج تقييم الأداء التدريسي للجامعة (82.9%).

كما أن معدل درجات الطلبة في الكليات يتراوح بين (76% - 84%) أما متوسط نتائج التقييم في الكليات فإنه يتراوح بين (81.2% - 85.9%).

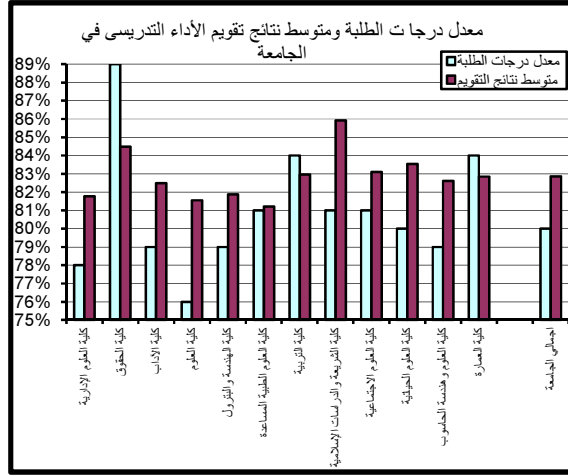
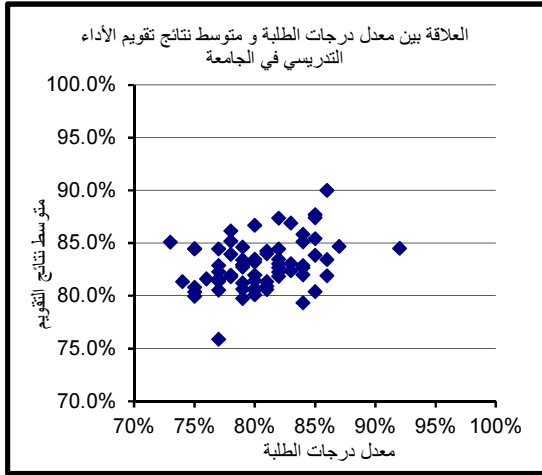
و بتحليل معامل الارتباط (Correlation Coefficient) لمعدلات درجات الطلبة و متوسطات نتائج تقييم الأداء التدريسي لشعب الجامعة قد تبين وجود ارتباط وثيق بين معدل درجات الطلبة و متوسطات نتائج التقييم بمعامل ارتباط يساوى (0.357) .

و بمقارنة المعدلات في كليات الجامعة نلاحظ وجود علاقة طردية بين معدل درجات الطلبة ومتوسط نتائج التقييم حيث كلما زادت الدرجات تتبعها زيادة مناسبة في التقييم و نجد هذه العلاقة في أغلب كليات الجامعة حيث أن نسبة زيادة درجات الطلبة تتناسب مع نسبة زيادة تقييم الأداء التدريسي وتعتبر علاقة مقبولة.

جدول 61 - 72 يبين معدل درجات الطلبة ومتوسط نتائج تقييم الأداء التدريسي في الكليات والأقسام العلمية.

جدول (61) : معدل درجات الطلبة ومتوسط نتائج تقويم الأداء التدريسي في الجامعة

الكلية	متوسط نتائج الطلبة	معدل درجات الطلبة	متوسط نتائج التقويم
كلية العلوم الإدارية	2.39	78%	81.8%
كلية الحقوق	3.45	89%	84.5%
كلية الآداب	2.48	79%	82.5%
كلية العلوم	2.19	76%	81.5%
كلية الهندسة والبترو	2.43	79%	81.9%
كلية العلوم الطبية المساعدة	2.67	81%	81.2%
كلية التربية	2.96	84%	83.0%
كلية الشريعة والدراسات الإسلامية	2.65	81%	85.9%
كلية العلوم الاجتماعية	2.65	81%	83.1%
كلية العلوم الحياتية	2.56	80%	83.5%
كلية العلوم وهندسة الحاسوب	2.40	79%	82.6%
كلية العمارة	2.95	84%	82.8%
اجمالي الجامعة	2.54	80%	82.9%

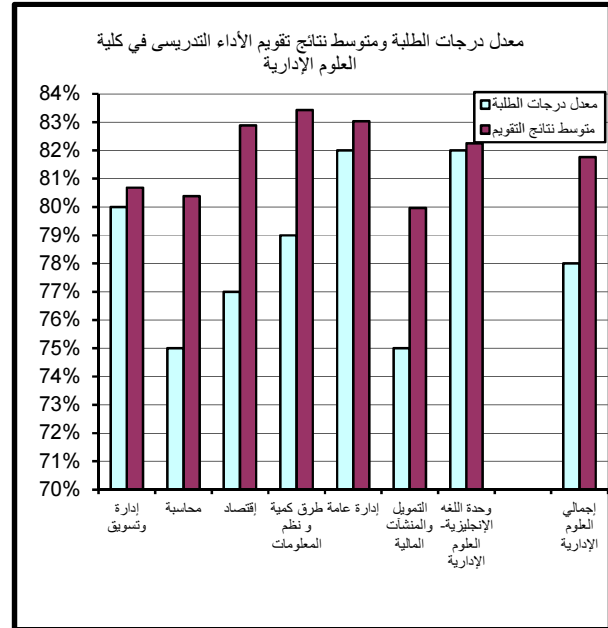
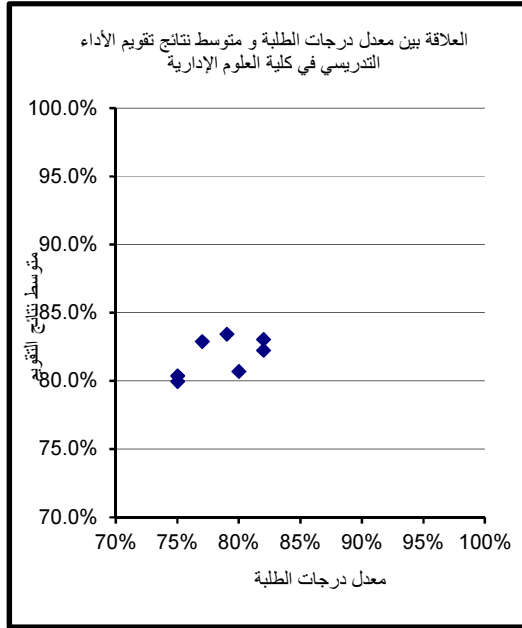


علاقة الترابط بين معدلات درجات الطلبة و متوسطات نتائج تقويم الأداء التدريسي

متوسط نتائج التقويم	معدل درجات الطلبة	
	1	معدل درجات الطلبة
1	0.357	متوسط نتائج التقويم

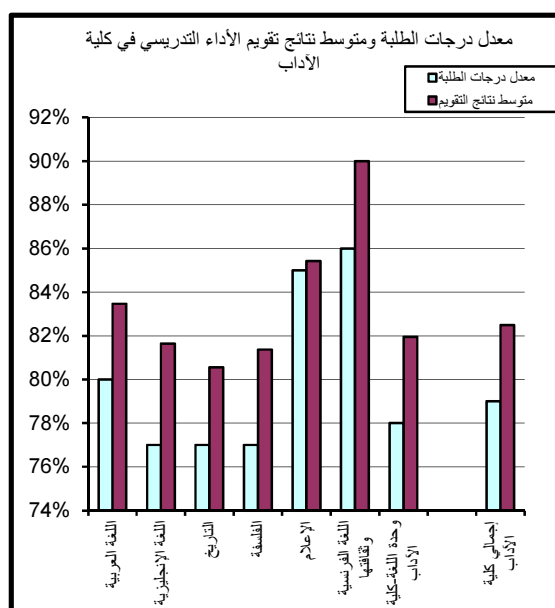
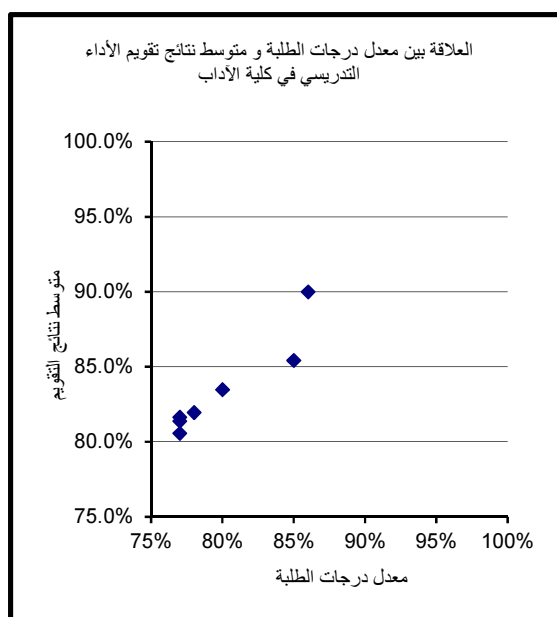
جدول (62) : معدل درجات الطلبة ومتوسط نتائج تقويم الأداء التدريسي في كلية العلوم الإدارية

القسم	متوسط نتائج الطلبة	معدل درجات الطلبة	متوسط نتائج التقويم
إدارة وتسويق	2.57	80%	80.7%
محاسبة	2.05	75%	80.4%
اقتصاد	2.26	77%	82.9%
طرق كمية و نظم المعلومات	2.46	79%	83.4%
إدارة عامة	2.70	82%	83.0%
التمويل والمنشآت المالية	2.06	75%	80.0%
وحدة اللغة الإنجليزية-العلوم الإدارية	2.77	82%	82.3%
إجمالي العلوم الإدارية	2.39	78%	81.8%



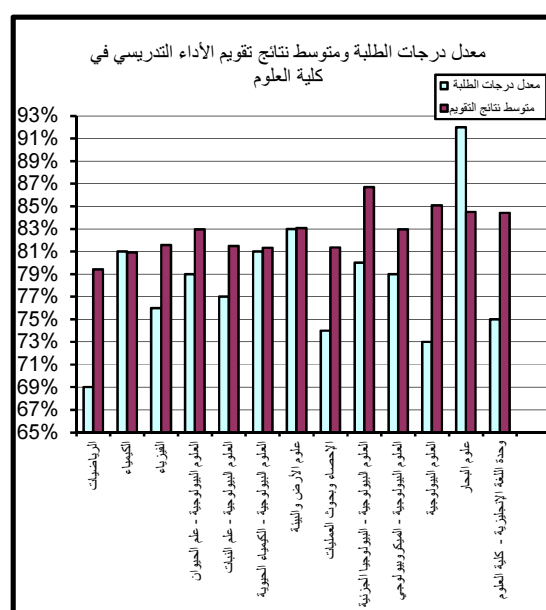
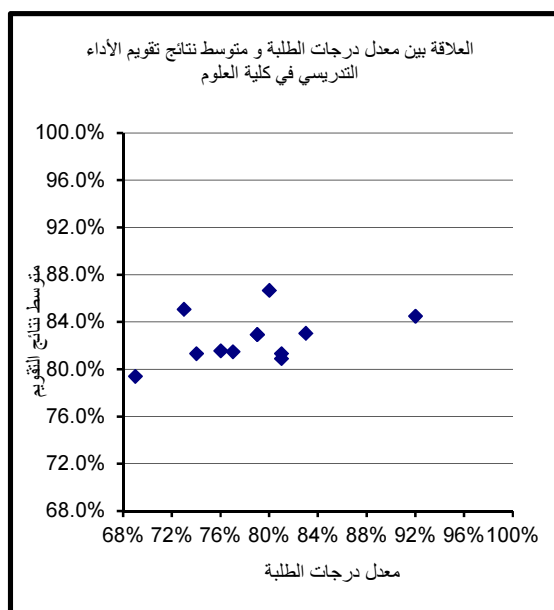
جدول (63) : معدل درجات الطلبة ومتوسط نتائج تقويم الأداء التدريسي في كلية الآداب

القسم	متوسط نتائج الطلبة	معدل درجات الطلبة	متوسط نتائج التقويم
اللغة العربية	2.57	80%	83.5%
اللغة الإنجليزية	2.28	77%	81.6%
التاريخ	2.29	77%	80.6%
الفلسفة	2.26	77%	81.4%
الإعلام	3.04	85%	85.4%
اللغة الفرنسية وثقافتها	3.15	86%	90.0%
وحدة اللغة-كلية الآداب	2.33	78%	82.0%
إجمالي كلية الآداب	2.48	79%	82.5%



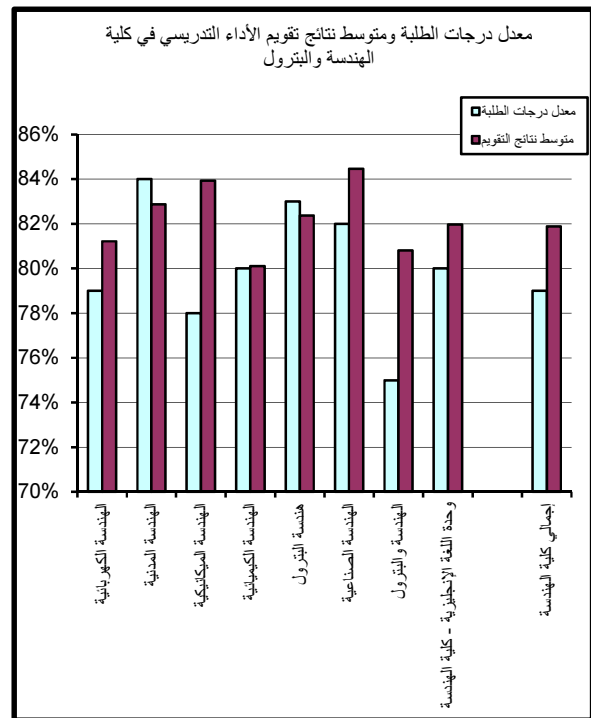
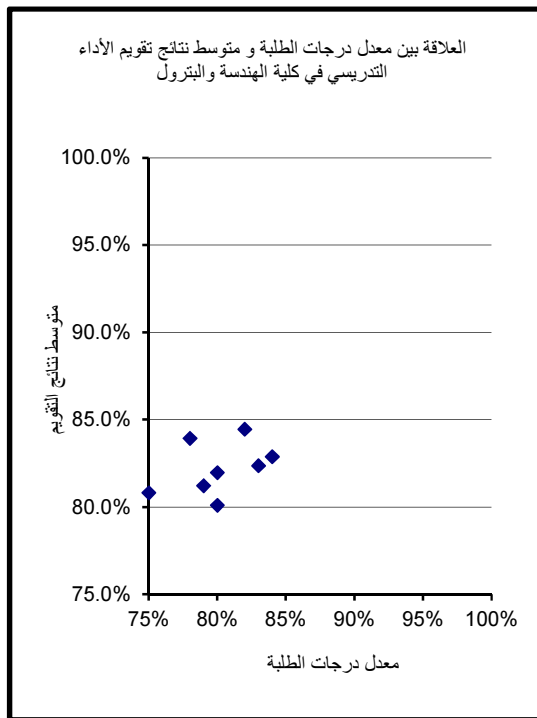
جدول (64) : معدل درجات الطلبة ومتوسط نتائج تقويم الأداء التدريسي في كلية العلوم

القسم	متوسط نتائج الطلبة	معدل درجات الطلبة	متوسط نتائج التقويم
الرياضيات	1.43	69%	79.4%
الكيمياء	2.62	81%	80.9%
الفيزياء	2.19	76%	81.6%
العلوم البيولوجية - علم الحيوان	2.48	79%	83.0%
العلوم البيولوجية - علم النبات	2.26	77%	81.5%
العلوم البيولوجية - الكيمياء الحيوية	2.67	81%	81.3%
علوم الأرض والبيئة	2.81	83%	83.1%
الإحصاء وبحوث العمليات	1.99	74%	81.3%
العلوم البيولوجية - البيولوجيا الجزيئية	2.59	80%	86.7%
العلوم البيولوجية - الميكروبيولوجي	2.44	79%	83.0%
العلوم البيولوجية	1.86	73%	85.1%
علوم البحار	3.78	92%	84.5%
وحدة اللغة الإنجليزية - كلية العلوم	2.02	75%	84.4%
إجمالي كلية العلوم	2.19	76%	81.5%



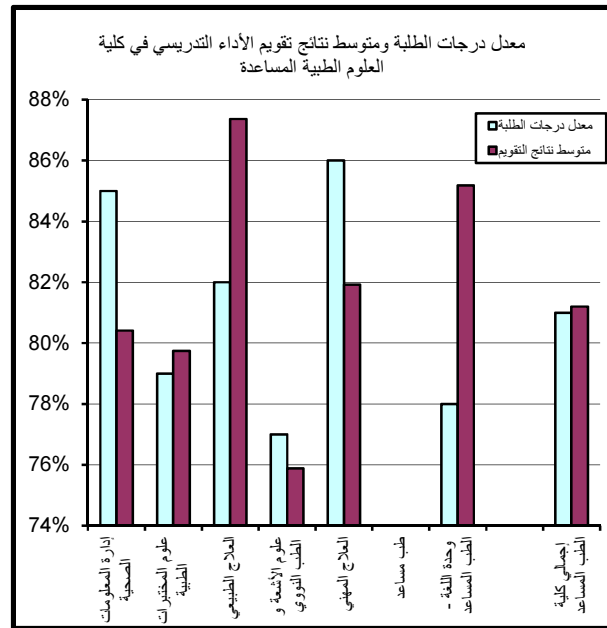
جدول (65) : معدل درجات الطلبة ومتوسط نتائج تقويم الأداء التدريسي في كلية الهندسة والبتترول

القسم	متوسط نتائج الطلبة	معدل درجات الطلبة	متوسط نتائج التقويم
الهندسة الكهربائية	2.44	79%	81.2%
الهندسة المدنية	2.91	84%	82.9%
الهندسة الميكانيكية	2.31	78%	83.9%
الهندسة الكيميائية	2.51	80%	80.1%
هندسة البترول	2.84	83%	82.4%
الهندسة الصناعية	2.74	82%	84.5%
الهندسة والبتترول	2.02	75%	80.8%
وحدة اللغة الإنجليزية - كلية الهندسة	2.51	80%	82.0%
إجمالي كلية الهندسة	2.43	79%	81.9%



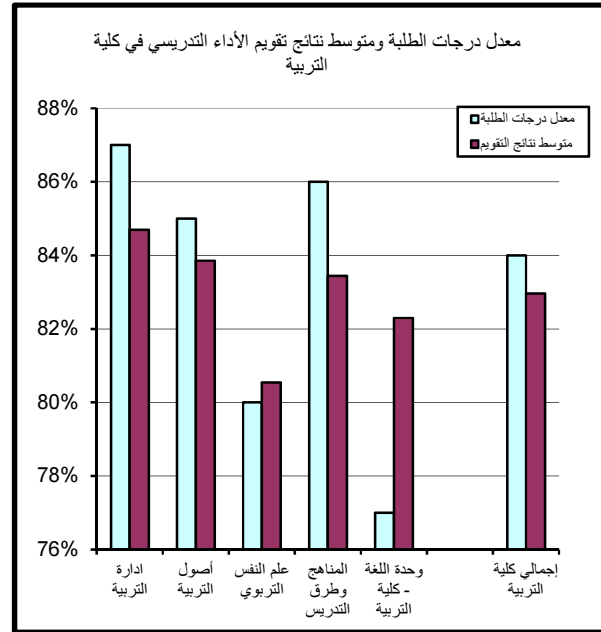
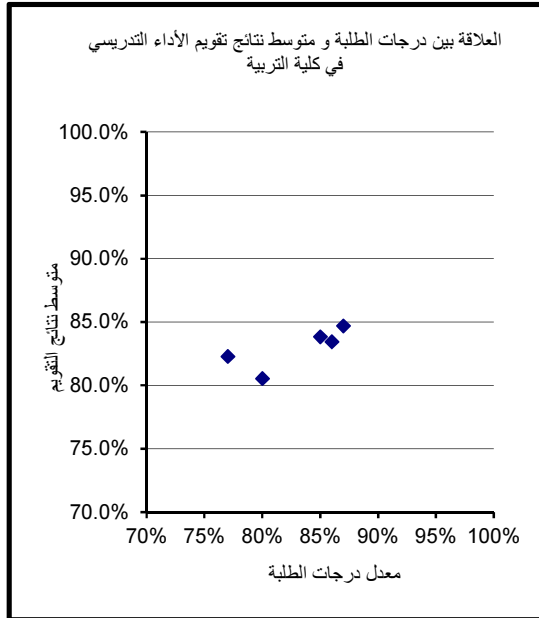
جدول (66) : معدل درجات الطلبة ومتوسط نتائج تقييم الأداء التدريسي في كلية العلوم الطبية المساعدة

القسم	متوسط نتائج الطلبة	معدل درجات الطلبة	متوسط نتائج التقييم
إدارة المعلومات الصحية	3.02	85%	80.4%
علوم المختبرات الطبية	2.40	79%	79.8%
العلاج الطبيعي	2.76	82%	87.4%
علوم الأشعة و الطب النووي	2.21	77%	75.9%
العلاج المهني	3.17	86%	81.9%
طب مساعد			
وحدة اللغة - الطب المساعد	2.39	78%	85.2%
إجمالي كلية الطب المساعد	2.67	81%	81.2%



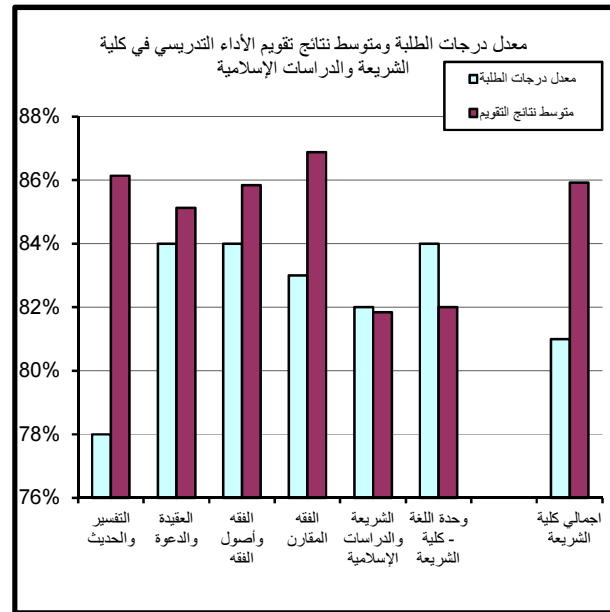
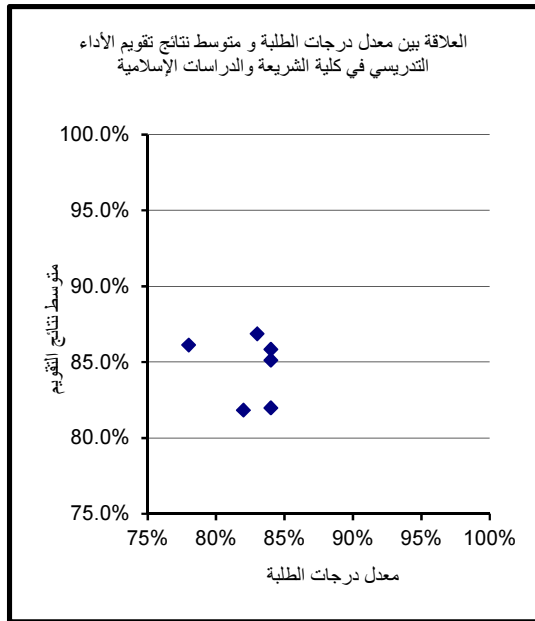
جدول (67) : معدل درجات الطلبة ومتوسط نتائج تقويم الأداء التدريسي في كلية التربية

القسم	متوسط نتائج الطلبة	معدل درجات الطلبة	متوسط نتائج التقويم
ادارة التربية	3.25	87%	84.7%
أصول التربية	3.08	85%	83.9%
علم النفس التربوي	2.54	80%	80.5%
المناهج وطرق التدريس	3.15	86%	83.4%
وحدة اللغة - كلية التربية	2.21	77%	82.3%
إجمالي كلية التربية	2.96	84%	83.0%



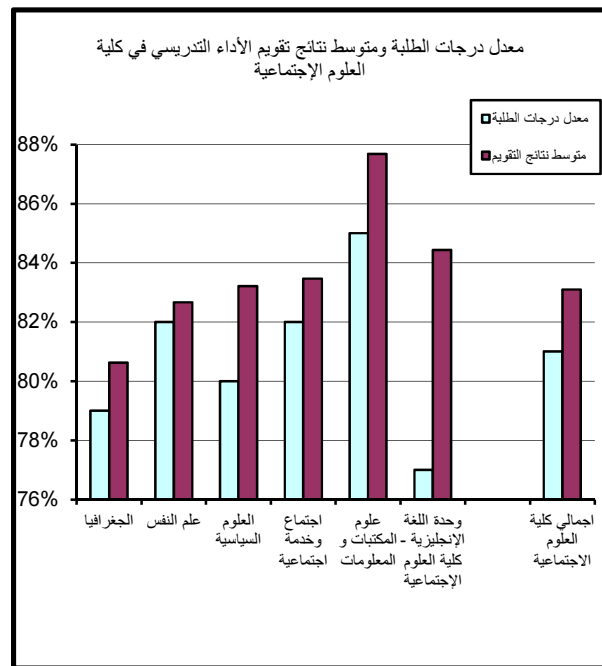
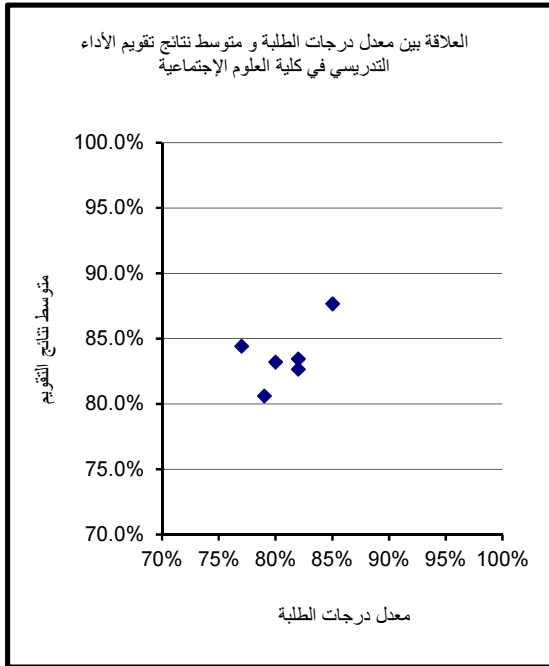
جدول (68) : معدل درجات الطلبة ومتوسط نتائج تقويم الأداء التدريسي في كلية الشريعة والدراسات الإسلامية

القسم	متوسط نتائج الطلبة	معدل درجات الطلبة	متوسط نتائج التقويم
التفسير والحديث	2.37	78%	86.1%
العقيدة والدعوة	2.93	84%	85.1%
الفقه وأصول الفقه	2.91	84%	85.8%
الفقه المقارن	2.81	83%	86.9%
الشريعة والدراسات الإسلامية	2.70	82%	81.8%
وحدة اللغة - كلية الشريعة	2.92	84%	82.0%
اجمالي كلية الشريعة	2.65	81%	85.9%



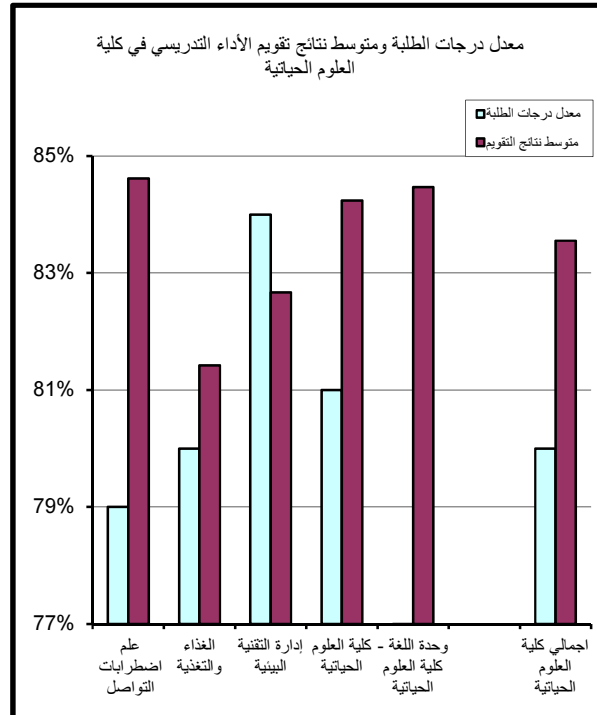
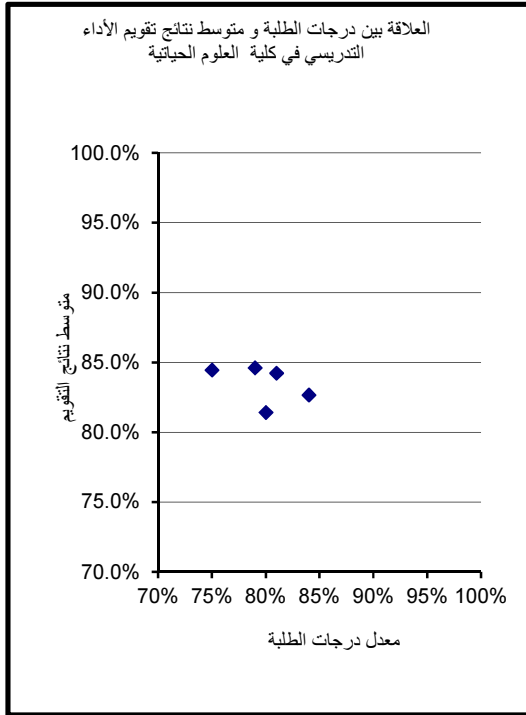
جدول (69) : معدل درجات الطلبة ومتوسط نتائج تقويم الأداء التدريسي في كلية العلوم الإجتماعية

القسم	متوسط نتائج الطلبة	معدل درجات الطلبة	متوسط نتائج التقويم
الجغرافيا	2.40	79%	80.6%
علم النفس	2.79	82%	82.7%
العلوم السياسية	2.53	80%	83.2%
اجتماع وخدمة اجتماعية	2.73	82%	83.5%
علوم المكتبات و المعلومات	3.09	85%	87.7%
وحدة اللغة الإنجليزية - كلية العلوم الإجتماعية	2.21	77%	84.4%
اجمالي كلية العلوم الاجتماعية	2.65	81%	83.1%



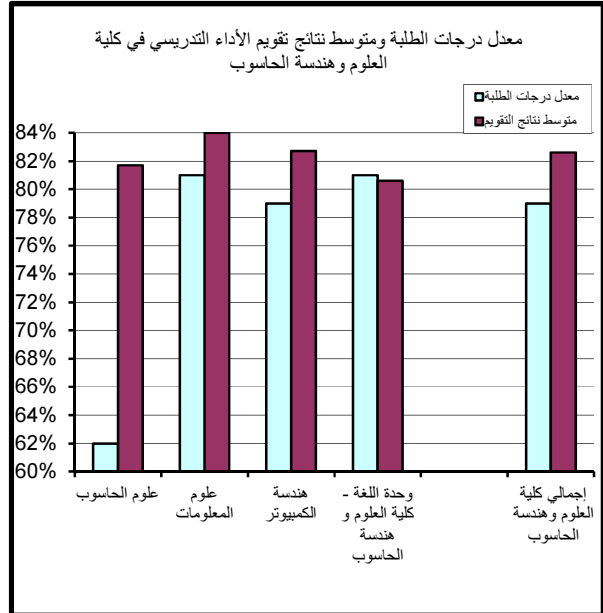
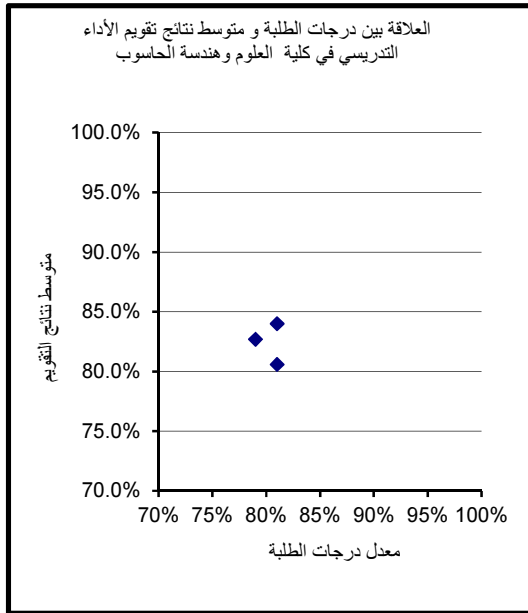
جدول (70) : معدل درجات الطلبة ومتوسط نتائج تقويم الأداء التدريسي في كلية العلوم الحياتية

القسم	متوسط نتائج الطلبة	معدل درجات الطلبة	متوسط نتائج التقويم
علم اضطرابات التواصل	2.43	79%	84.6%
الغذاء والتغذية	2.55	80%	81.4%
إدارة التقنية البيئية	2.93	84%	82.7%
كلية العلوم الحياتية	2.62	81%	84.2%
وحدة اللغة - كلية العلوم الحياتية	2.08	75%	84.5%
اجمالي كلية العلوم الحياتية	2.56	80%	83.5%



جدول (71) : معدل درجات الطلبة ومتوسط نتائج تقويم الأداء التدريسي في كلية العلوم وهندسة الحاسوب

القسم	متوسط نتائج الطلبة	معدل درجات الطلبة	متوسط نتائج التقويم
علوم الحاسوب	0.74	62%	81.7%
علوم المعلومات	2.67	81%	84.0%
هندسة الكمبيوتر	2.47	79%	82.7%
وحدة اللغة - كلية العلوم و هندسة الحاسوب	2.66	81%	80.6%
إجمالي كلية العلوم وهندسة الحاسوب	2.40	79%	82.6%



جدول (72) : معدل درجات الطلبة ومتوسط نتائج تقييم الأداء التدريسي في كلية العمارة

القسم	متوسط نتائج الطلبة	معدل درجات الطلبة	متوسط نتائج التقييم
عمارة	2.97	84%	79.3%
التصميم المرئي والداخلي	3.06	85%	87.4%
كلية العمارة	2.94	84%	
وحدة اللغة الإنجليزية - كلية العمارة	2.38	78%	81.8%
إجمالي كلية العمارة	2.95	84%	82.8%

