



جامعة الكويت

مكتب نائب مدير الجامعة للشئون العلمية

مركز التقييم و القياس

دراسة درجات الطلبة بجامعة الكويت
ومقارنتها بنتائج تقويم الأداء التدريسي
الفصل الدراسي الثاني 2015/2014

إعداد:

إبتهال صادق

نيلوفر خاجة

يونيو 2016

فهرس المحتويات

الصفحة

الموضوع

5	المقدمة
	<u>الجزء الأول :-</u>
7	درجات الطلبة في جامعة الكويت
19	1- درجات الطلبة في كلية العلوم الإدارية
29	2- درجات الطلبة في كلية الآداب
39	3- درجات الطلبة في كلية العلوم
49	4- درجات الطلبة في كلية الهندسة والبتترول
59	5- درجات الطلبة في كلية العلوم الطبية المساعدة
69	6- درجات الطلبة في كلية التربية
79	7- درجات الطلبة في كلية الشريعة والدراسات الإسلامية
89	8- درجات الطلبة في كلية العلوم الإجتماعية
99	9 - درجات الطلبة في كلية العلوم الحياتية الجامعية
109	10- درجات الطلبة في كلية العلوم وهندسة الحاسوب
119	11- درجات الطلبة في كلية العمارة
	<u>الجزء الثاني :-</u>
129	مقارنة درجات الطلبة في جامعة الكويت بنتائج تقويم الأداء التدريسي

المقدمة

يطيب لمركز التقييم و القياس أن يقدم ضمن سلسلة الدراسات التي ينفذها دراسة تتناول في مجملها جزئين رئيسيين أولهما درجات الطلبة بجامعة الكويت والجزء الثاني مقارنة درجات الطلبة بجامعة الكويت بنتائج تقويم الأداء التدريسي.

وتهدف الدراسة في الجزء الأول إلى إلقاء الضوء على متوسطات درجات الطلبة على مستوى الجامعة والكليات والأقسام العلمية ومدى توافق هذه المتوسطات مع المعدل المتعارف عليها علمياً (2.00) على مقياس الأربع نقاط (4.00).

ويشتمل الجزء الأول كذلك دراسة وتتبع المتوسطات الأعلى والأدنى للدرجات في الشعب كل على حده في الجامعة والكليات والأقسام العلمية بالإضافة إلى دراسة متوسطات درجات الطلاب حسب مستوى المقررات.

وقد تم اعداد الجزء الأول من الدراسة من واقع بيانات معدلات الطلبة (A, A-....) و أعداد الطلبة في الشعب التي قدمت في الجامعة خلال الفصل الدراسي الثاني 2015/2014 التي تم الحصول عليها من نظام معلومات الطالب بمركز خدمات الحاسب الآلي حيث تمت معالجتها لاحتساب متوسطات درجات الطلبة . أما الجزء الثاني من الدراسة فإنه يهدف إلى دراسة العلاقة بين درجات الطلبة في شعب الفصل الدراسي الثاني 2015/2014 ونتائج تقويم الأداء التدريسي لنفس الفصل .

وتم اعداد هذا الجزء استناداً إلى معدلات الطلبة كما ورد في الجزء الأول من الدراسة بالإضافة إلى نتائج تحليل استمارات تقويم الأداء التدريسي والمقرر المعدة في مركز التقييم و القياس.

الجزء الأول

درجات الطلبة في جامعة الكويت

أولاً: متوسط درجات الطلبة (GPA) في الجامعة

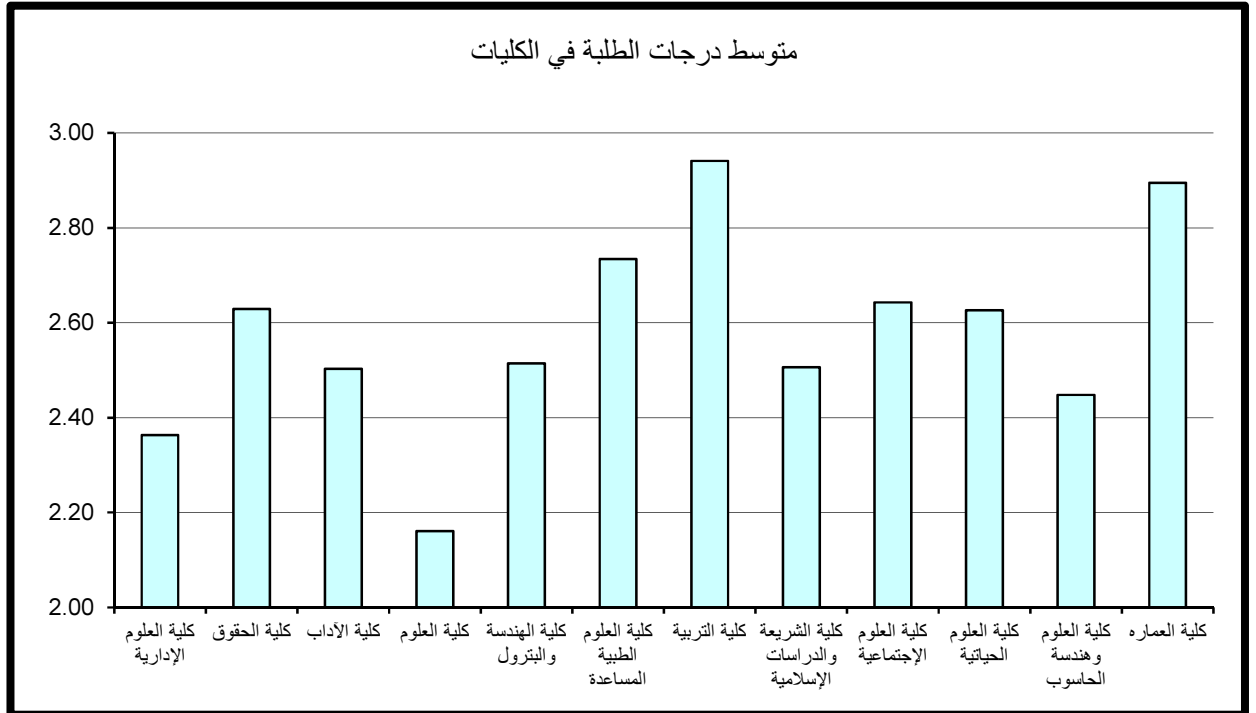
بلغ متوسط درجات الطلبة في الجامعة 2.54 (C+) وذلك بمتوسط عدد طلبة قدره 32 طالب و يعتبر ذلك معدلاً مرتفعاً نوعاً ما مقارنة بالمعدل المتعارف عليه وهو معدل 2.00 (C). وقد كانت أعلى متوسطات درجات الطلبة 2.94 (B-) في كلية التربية بمتوسط عدد طلبة قدره 34 طالب، وأدناها في كلية العلوم و بلغت 2.16 (C) بمتوسط 22 طالب ومعدلات باقي الكليات تتراوح ما بين B- و C كما في جدول (1) حيث يوضح متوسط درجات الطلبة ومتوسطات الدرجات الأعلى والأدنى في الكليات.

وبدراسة متوسط درجات الطلبة في الشعب كل على حده يلاحظ بأن أعلى متوسط قد بلغ 4.00 (A) ويتكرر لأغلب شعب الكليات كأعلى معدل و نلاحظ في كل من كلية الحقوق وكلية الشريعة والدراسات الإسلامية وجود شعبتين ذات معدل 4.00 (A) ولعدد كبير من الطلبة قدره 35 و 54 طالب بالشعبة على التوالي. ونلاحظ في كلية العلوم الطبية المساعدة وجود شعبة بمعدل مرتفع قدره 3.88 معدل (A-) وبعدد كبير من الطلبة قدره 17 طالب.

ومن جانب آخر بلغ أدنى متوسط درجات الطلبة في الشعب 0.00 (معدل F) وتكرر لأغلب كليات الجامعة وحيث لا يتجاوز عدد الطلبة في الشعبة عن طالب واحد إلى 5 طلاب بالشعبة. ونلاحظ في كلية الشريعة والدراسات الإسلامية وجود شعبة ذات معدل منخفض 0.20 (معدل يمثل D) ولعدد طلبة قدره 5 طلاب بالشعبة.

جدول (1) : متوسط درجات الطلبة في الكليات

القسم	الأعلى	متوسط عدد الطلبة	الأدنى	متوسط عدد الطلبة	المتوسط	متوسط عدد الطلبة
كلية العلوم الإدارية	4.00	1	0.33	3	2.36	26
كلية الحقوق	4.00	35	1.06	28	2.63	51
كلية الآداب	4.00	7	0.00	1	2.50	35
كلية العلوم	4.00	1	0.00	5	2.16	22
كلية الهندسة والبتترول	4.00	10	0.00	1	2.51	22
كلية العلوم الطبية المساعدة	3.88	17	1.74	43	2.73	23
كلية التربية	4.00	7	0.00	1	2.94	34
كلية الشريعة والدراسات الإسلامية	4.00	54	0.20	5	2.51	42
كلية العلوم الإجتماعية	4.00	2	1.00	1	2.64	40
كلية العلوم الحياتية	4.00	4	0.00	1	2.63	16
كلية العلوم وهندسة الحاسوب	4.00	14	0.00	2	2.45	12
كلية العمارة	4.00	3	1.00	1	2.90	18
إجمالي الجامعة	4.00	13	0.00	2	2.54	32



ثانياً: متوسط درجات الطلبة في الجامعة حسب مستوى المقررات

تم احتساب ودراسة متوسط درجات الطلبة في الجامعة بعد تصنيف المقررات إلى مستوياتها المختلفة 100-200-300-400 وتبين الآتي:

1- متوسط درجات الطلبة لشعب الجامعة مستوى 100

جدول 2 يبين متوسط درجات الطلبة ومتوسطات الدرجات الأعلى والأدنى في الكليات للشعب مستوى 100.

ويتضح من الجدول أن متوسط درجات الطلبة في الجامعة للشعب مستوى 100 قد بلغ 2.38 بمعدل C+ وذلك لمتوسط عدد طلبه قدره 37 طالب .

وقد كانت أعلى متوسطات درجات الطلبة في الكليات للشعب مستوى 100 في كلية التربية وقد بلغ 2.85 (B-) بمتوسط من الطلبة قدرة 40 طالب. في حين بلغ أدنى متوسط 2.02 في كلية العلوم بمتوسط عدد 25 طالب وهو معدل C.

وبدراسة متوسط درجات الطلبة في الشعب مستوى 100 كل على حده يلاحظ بأن أعلى متوسط لدرجات الطلبة قد بلغ 4.00 (A) ويتكرر لأغلب شعب الكليات كأعلى معدل و نلاحظ في كل من كلية الحقوق وكلية الآداب وكلية التربية وجود شعب ذات معدل 4.00 (A) ولعدد كبير من الطلبة قدره 21 و 9 و 15 طالب بالشعبة على التوالي.

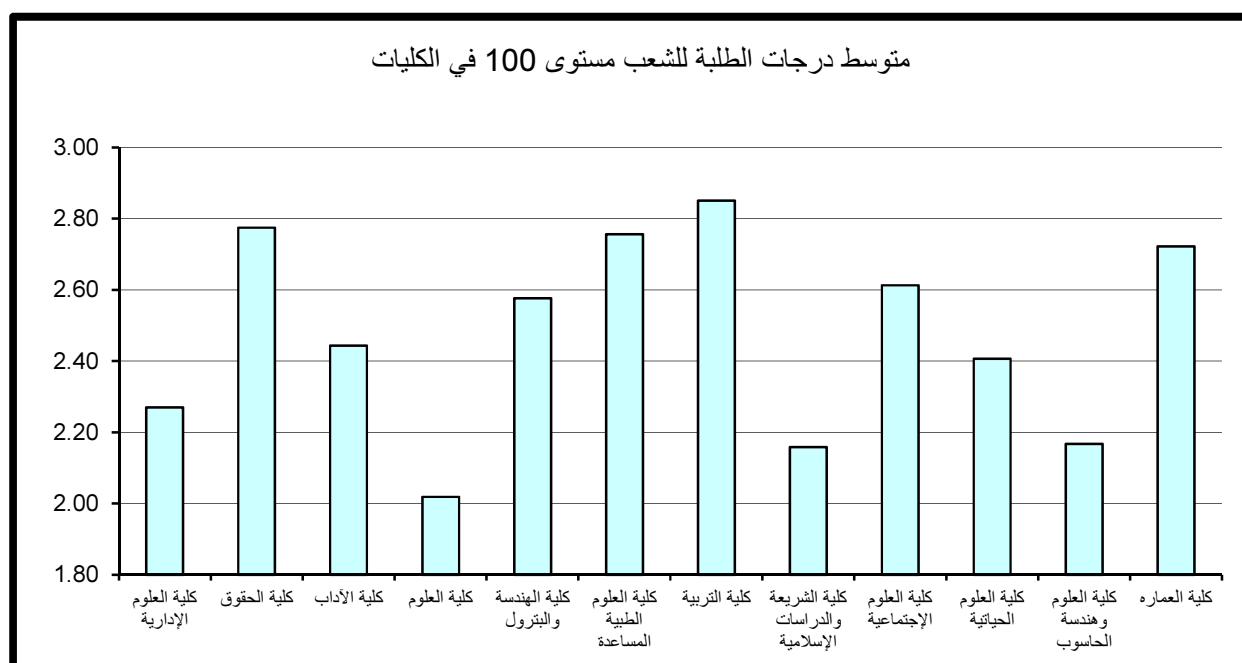
وتتكرر ظاهرة الشعب ذات المتوسط المرتفع (معدل A-) وبعدهد كبير من الطلبة يفوق 15 طالب بالشعبة في كل من كلية الشريعة والدراسات الإسلامية و كلية العمارة.

من جانب آخر بلغ أدنى متوسط درجات الطلبة في الشعب 0.00 (معدل F) وتكرر لأغلب كليات الجامعة حيث لا يتجاوز عدد الطلبة في الشعبة عن طالب واحد إلى طالبان بالشعبة. ما عدى كلية العلوم حيث بلغ عدد الطلبة 6 طلاب للشعبة.

وتتكرر ظاهرة الشعب ذات المعدل المنخفض (معدل يمثل D) ولعدد كبير من الطلبة يفوق 25 طالب بالشعبة في كل من كلية العلوم الإدارية وكلية الشريعة والدراسات الإسلامية.

جدول (2) : متوسط درجات الطلبة للشعب مستوى 100 في الكليات

متوسط عدد الطلبة	المتوسط	متوسط عدد الطلبة	الأدنى	متوسط عدد الطلبة	الأعلى	القسم
24	2.27	25	0.60	1	4.00	كلية العلوم الإدارية
53	2.78	54	1.08	21	4.00	كلية الحقوق
45	2.44	1	0.00	9	4.00	كلية الآداب
25	2.02	6	0.00	2	3.85	كلية العلوم
25	2.58	14	1.64	34	3.66	كلية الهندسة والبتترول
83	2.76	107	2.49	23	3.10	كلية العلوم الطبية المساعدة
40	2.85	1	0.00	15	4.00	كلية التربية
46	2.16	32	0.29	56	3.81	كلية الشريعة والدراسات الإسلامية
46	2.61	20	1.27	2	4.00	كلية العلوم الإجتماعية
20	2.41	1	0.00	1	4.00	كلية العلوم الحياتية
11	2.17	2	0.00	7	3.63	كلية العلوم وهندسة الحاسوب
22	2.72	35	1.23	15	3.86	كلية العمارة
37	2.38	2	0.00	10	4.00	إجمالي الجامعة



2- متوسط درجات الطلبة لشعب الجامعة مستوى 200

يتضح من جدول 3 الذي يبين متوسط درجات الطلبة ومتوسطات الدرجات الأعلى والأدنى في الكليات للشعب مستوى 200.

أن متوسط درجات الطلبة في الجامعة للشعب مستوى 200 قد بلغ 2.42 بمعدل (C+) وذلك لمتوسط عدد طلبه قدره 30 طالب ويعد ارتفاع المعدل العام كلما ارتفع مستوى المقرر نمطاً طبيعياً ومقبولاً. وقد كانت أعلى متوسطات درجات الطلبة في الكليات للشعب مستوى 200 في كلية التربية حيث بلغ 2.90 (B-) بمتوسط عدد 32 طالب، في حين بلغ أدنى متوسط 1.99 في كلية العلوم بمتوسط عدد 25 طالب وهو معدل (C-).

وبدراسة متوسط درجات الطلبة في الشعب مستوى 200 كل على حده يلاحظ بأن أعلى متوسط لدرجات الطلبة قد بلغ 4.00 (A) في كل من كلية العلوم وكلية العمارة بعدد طالب واحد و 4 طلاب بالشعبة على التوالي. ونلاحظ وجود شعب ذات معدل 4.00 (A) ولعدد كبير من الطلبة في كل من كلية التربية وكلية الشريعة والدراسات الإسلامية قدره 14 و 69 طالب بالشعبة على التوالي. وتتكرر ظاهرة الشعب ذات المتوسط المرتفع (معدل A-) وبعدد كبير من الطلبة يفوق 15 طالب في أغلب شعب الكليات.

أما أدنى معدل فكان 0.00 وهو (F) لعدد طالب واحد الى 4 طلاب بالشعبة في كل من كلية الآداب و كلية العلوم وكلية التربية.

وتتكرر ظاهرة الشعب ذات المعدل المنخفض (معدل D) ولعدد كبير من الطلبة يفوق 7 طلاب في كل من كلية الهندسة والبتروك و كلية الشريعة والدراسات الإسلامية و كلية العلوم وهندسة الحاسوب.

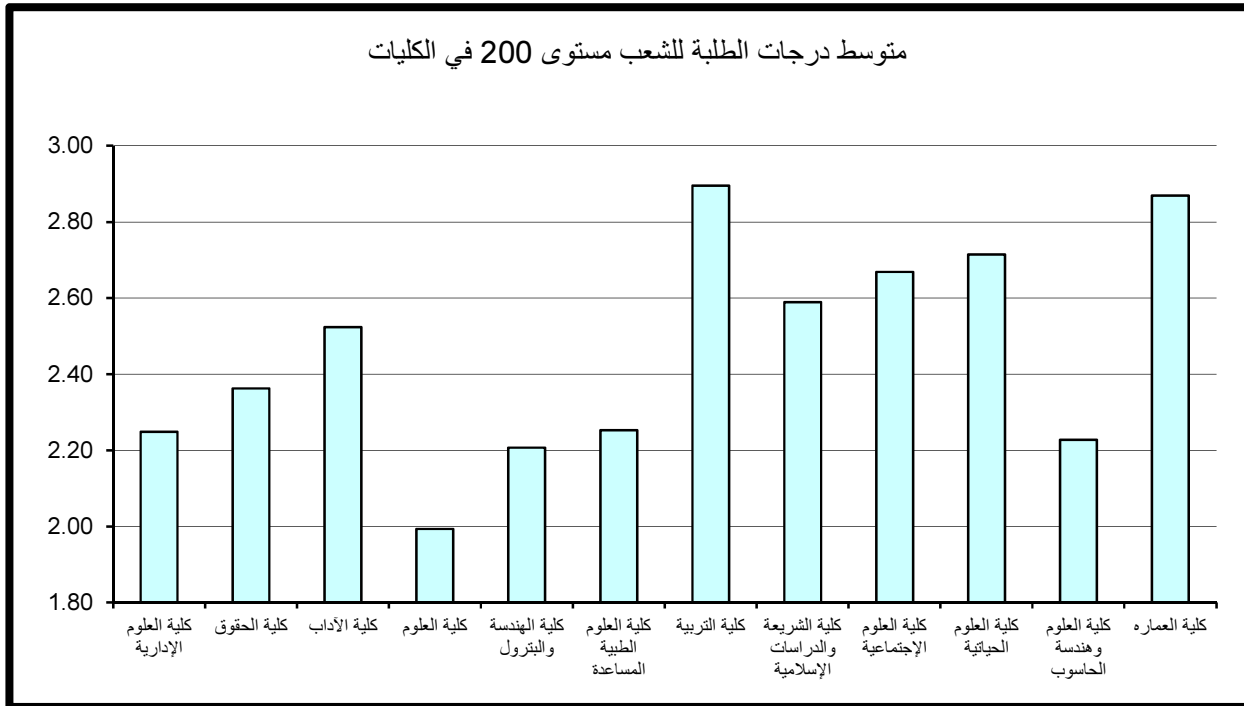
3- متوسط درجات الطلبة لشعب الجامعة مستوى 300

جدول 4 يبين متوسط درجات الطلبة ومتوسطات الدرجات الأعلى والأدنى في الكليات للشعب مستوى 300.

ويتضح من الجدول أن متوسط درجات الطلبة في الجامعة للشعب مستوى 300 قد بلغ 2.65 (بمعدل C+) وذلك لمتوسط عدد طلبه قدره 29 طالب ويعد ارتفاع المعدل العام كلما ارتفع مستوى المقرر نمطاً طبيعياً ومقبولاً.

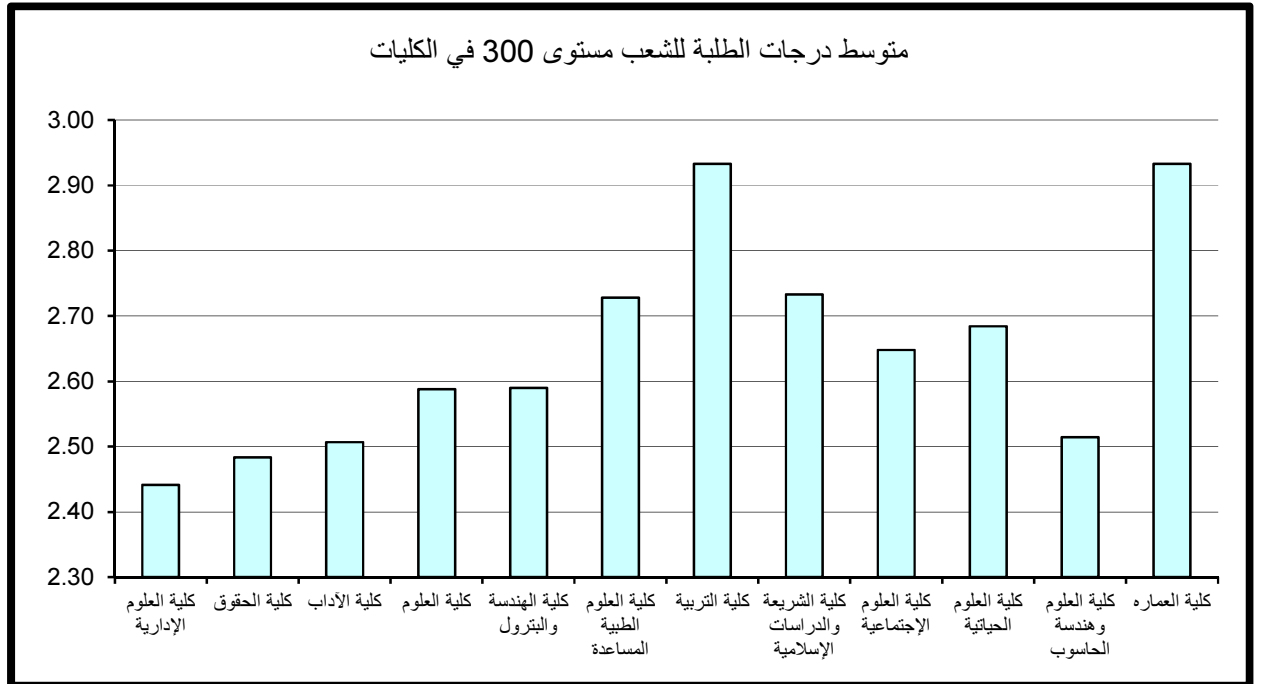
جدول (3) : متوسط درجات الطلبة للشعب مستوى 200 في الكليات

متوسط عدد الطلبة	المتوسط	متوسط عدد الطلبة	الأدنى	متوسط عدد الطلبة	الأعلى	القسم
26	2.25	3	0.33	41	3.34	كلية العلوم الإدارية
50	2.36	28	1.06	43	3.94	كلية الحقوق
27	2.52	2	0.00	34	3.98	كلية الآداب
25	1.99	4	0.00	1	4.00	كلية العلوم
23	2.21	10	0.40	15	3.75	كلية الهندسة والبتروك
31	2.25	43	1.74	24	3.03	كلية العلوم الطبية المساعدة
32	2.90	1	0.00	14	4.00	كلية التربية
42	2.59	28	0.91	69	4.00	كلية الشريعة والدراسات الإسلامية
41	2.67	51	1.08	70	3.68	كلية العلوم الإجتماعية
20	2.71	28	1.79	4	3.85	كلية العلوم الحياتية
12	2.23	7	0.33	8	3.20	كلية العلوم وهندسة الحاسوب
15	2.87	1	1.00	4	4.00	كلية العمارة
30	2.42	2	0.00	28	4.00	إجمالي الجامعة



جدول (4) : متوسط درجات الطلبة للشعب مستوى 300 في الكليات

القسم	الأعلى	متوسط عدد الطلبة	الأدنى	متوسط عدد الطلبة	المتوسط	متوسط عدد الطلبة
كلية العلوم الإدارية	3.62	6	1.25	8	2.44	29
كلية الحقوق	4.00	43	1.09	42	2.48	54
كلية الآداب	4.00	2	0.00	1	2.51	25
كلية العلوم	4.00	2	0.00	3	2.59	10
كلية الهندسة والبتروك	4.00	1	0.00	1	2.59	21
كلية العلوم الطبية المساعدة	3.45	15	2.09	7	2.73	16
كلية التربية	4.00	1	0.00	2	2.93	32
كلية الشريعة والدراسات الإسلامية	4.00	8	0.20	5	2.73	38
كلية العلوم الإجتماعية	3.81	30	1.31	68	2.65	36
كلية العلوم الحياتية	3.62	10	1.39	8	2.68	10
كلية العلوم وهندسة الحاسوب	3.73	9	1.38	6	2.51	16
كلية العمارة	4.00	4	1.44	32	2.93	21
إجمالي الجامعة	4.00	10	0.00	1	2.65	29



وقد كانت أعلى متوسطات درجات الطلبة في الكليات للشعب مستوى 300 في كل من كلية التربية وكلية العمارة حيث بلغ 2.93 (معدل B-) بمتوسط عدد 32 و 21 طالب على التوالي. في حين بلغ أدنى متوسط 2.44 في كلية العلوم الإدارية بمتوسط عدد 29 طالب بالشعبة وهو معدل (C+).
وبدراسة متوسط درجات الطلبة في الشعب مستوى 300 كل على حده يلاحظ بأن أعلى متوسط لدرجات الطلبة قد بلغ 4.00 (A) و يتراوح عدد الطلبة من طالب الى 8 طلاب بالشعبة في أغلب الكليات، ما عدى كلية الحقوق حيث توجد شعبة بعدد كبير من الطلبة قدره 43 طالب. ونلاحظ تكرار ظاهرة الشعب ذات المتوسط المرتفع (A-) وبعدها بعدد كبير جدا من الطلبة في كلية العلوم الإجتماعية و كلية العلوم وهندسة الحاسوب بعدد 30 و 9 طلاب على التوالي.
وأدنى متوسط لدرجات الطلبة قد بلغ 0.00 (معدل F) بعدد طالب واحد الى 3 طلاب للشعبة في كل من كلية الآداب وكلية العلوم وكلية التربية. ونلاحظ وجود شعبة ذات متوسط منخفض 0.20 (معدل يمثل D) وبعدها من الطلبة قدره 5 طلاب في كلية الشريعة والدراسات الإسلامية .

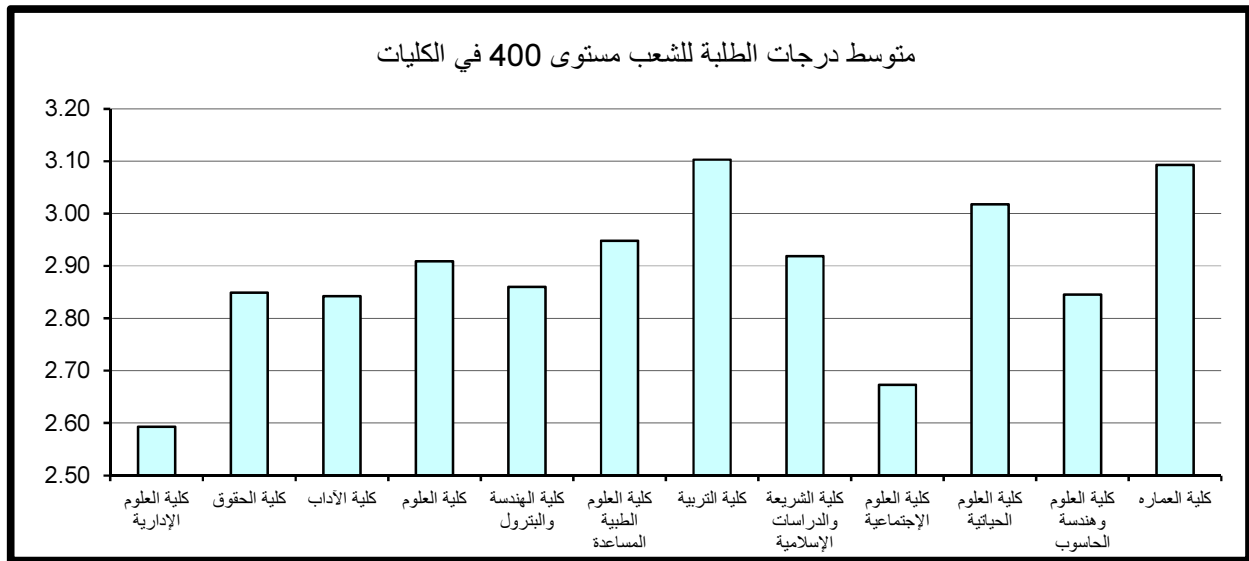
4- متوسط درجات الطلبة لشعب الجامعة مستوى 400

ويتضح من جدول 5 الذي يبين متوسط درجات الطلبة ومتوسطات الدرجات الأعلى والأدنى في الكليات للشعب مستوى 400.
أن متوسط درجات الطلبة في الجامعة للشعب مستوى 400 قد بلغ 2.88 بمعدل (B-) لمتوسط عدد طلبه قدره 26 طالب ويعد ارتفاع المعدل العام كلما ارتفع مستوى المقرر نمطاً طبيعياً ومقبولاً.
وقد كانت أعلى متوسطات درجات الطلبة في الكليات للشعب مستوى 400 قد بلغ 3.10 وهو معدل (B) في كلية التربية بمتوسط عدد 30 طالب .
في حين بلغ أدنى متوسط 2.59 في كلية العلوم الإدارية بمتوسط عدد 27 طالب وهو معدل (C+).
وبدراسة متوسط درجات الطلبة في الشعب كل على حده يلاحظ بأن أعلى متوسط قد بلغ 4.00 (A) ويتكرر لأغلب شعب الكليات كأعلى معدل إلا أنه يعد مقبولاً حيث لا يتجاوز عدد الطلبة في الشعبة عن طالب إلى 6 طلاب، ما عدى كلية الحقوق وكلية الهندسة والبتترول وكلية العلوم وهندسة الحاسوب حيث فاق عدد الطلبة في الشعبة 12 طالب.
ونلاحظ تكرار ظاهرة الشعب ذات المتوسط المرتفع (A-) في كل من كلية العلوم الطبية المساعدة و كلية الشريعة والدراسات الإسلامية بعدد كبير من الطلبة قدره 17 و 53 طالب بالشعبة على التوالي.

أما أدنى متوسط لدرجات الطلبة قد بلغ 0.00 (F) بمتوسط طالب واحد للشعبة في كلية التربية و كلية العلوم الحياتية.

جدول (5) : متوسط درجات الطلبة للشعب مستوى 400 في الكليات

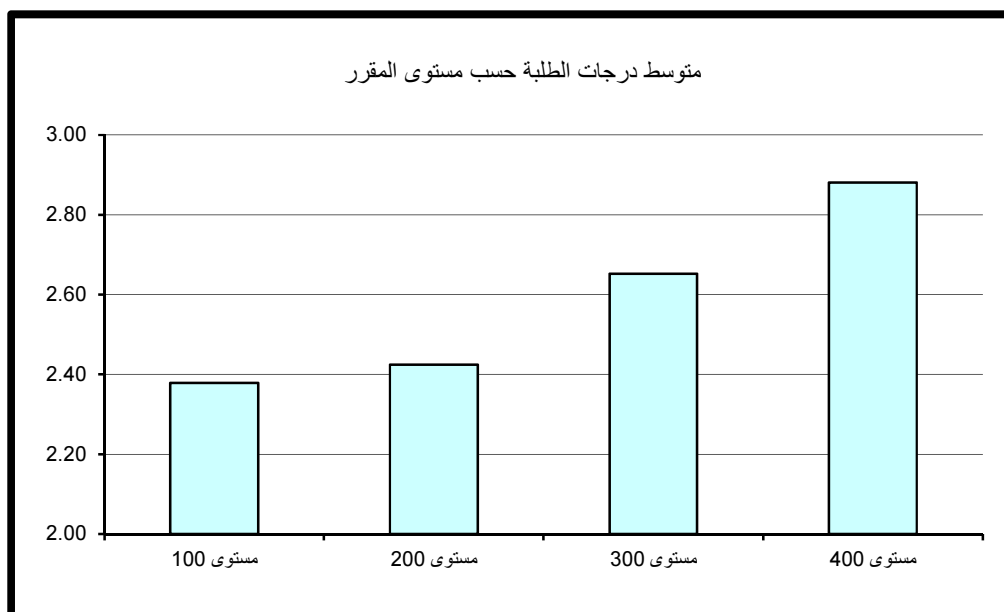
متوسط عدد الطلبة	المتوسط	متوسط عدد الطلبة	الأدنى	متوسط عدد الطلبة	الأعلى	القسم
27	2.59	7	0.61	1	4.00	كلية العلوم الإدارية
49	2.85	21	1.37	38	4.00	كلية الحقوق
18	2.84	6	1.12	3	4.00	كلية الآداب
8	2.91	3	1.33	1	4.00	كلية العلوم
21	2.86	19	0.88	12	4.00	كلية الهندسة والبتترول
19	2.95	7	2.17	17	3.88	كلية العلوم الطبية المساعدة
30	3.10	1	0.00	6	4.00	كلية التربية
40	2.92	62	1.34	53	3.90	كلية الشريعة والدراسات الإسلامية
28	2.67	1	1.00	2	4.00	كلية العلوم الإجتماعية
9	3.02	1	0.00	6	4.00	كلية العلوم الحياتية
11	2.85	32	1.58	14	4.00	كلية العلوم وهندسة الحاسوب
12	3.09	4	1.68	1	4.00	كلية العمارة
26	2.88	1	0.00	13	4.00	إجمالي الجامعة



ونلاحظ وجود شعبة ذات متوسط منخفض 0.61 (معدل يمثل D) وبعده من الطلبة قدره 7 طلاب في كلية العلوم الإدارية ، وشعبة أخرى في كلية الهندسة والبتترول ذات متوسط 0.88 وبعده من الطلبة قدره 19 طالب.

5- مقارنة متوسط درجات الطلبة حسب مستوى المقرر

نلاحظ من الرسم التوضيحي إنه كلما ارتفع مستوى المقرر زاد المعدل العام وهو متوقع على مستوى الجامعة، فأدنى متوسط لدرجات الطلبة في الجامعة عند مستوى 100 وأعلى متوسط لدرجات الطلبة في الجامعة عند مستوى 400 .



1 – كلية العلوم الإدارية

أولاً: متوسط درجات الطلبة (GPA) في كلية العلوم الإدارية

بلغ متوسط درجات الطلبة في كلية العلوم الإدارية 2.36 (C+) وذلك لمتوسط عدد طلبة قدره 26 طالب. وقد كانت أعلى متوسطات درجات الطلبة في وحدة اللغة الانجليزية – كلية العلوم الإدارية و بلغت 2.88 (B-) (بمتوسط عدد 26 طالب يليه قسم إدارة عامة بمعدل 2.74 (B-) و بمتوسط عدد 23 طالب، وأدناها في قسم المحاسبة و بلغت 1.99 (C-) بمتوسط 28 طالب كما في جدول 6 الذي يبين متوسط درجات الطلبة ومتوسطات الدرجات الأعلى والأدنى في الكلية.

وبدراسة متوسط درجات الطلبة في الشعب كل على حده يلاحظ بأن أعلى متوسط قد بلغ 4.00 معدل (A) بعدد طالب واحد بالشعبة في كل من قسم المحاسبة و قسم تمويل ومنشآت مالية. ونلاحظ تكرار ظاهرة الشعب ذات المتوسط المرتفع (A-) في أغلب أقسام الكلية بعدد طالب واحد في قسم الإقتصاد، وأيضا بعدد كبير من الطلبة يفوق 13 طالب للشعبة في كل من قسم طرق كمية ونظم معلومات و وحدة اللغة الانجليزية – كلية العلوم الادارية.

من جانب آخر بلغ أدنى متوسط لدرجات الطلبة في الشعب 0.33 معدل (معدل يمثل D) لعدد 3 طلاب بالشعبة في قسم المحاسبة. ونلاحظ تكرار ظاهرة الشعب ذات متوسط منخفض (معدل يمثل D) في كل من قسم طرق كمية ونظم المعلومات وقسم تمويل ومنشآت مالية بعدد 10 و 7 طلاب بالشعبة على التوالي.

ثانياً: متوسط درجات الطلبة في كلية العلوم الإدارية حسب مستوى المقررات

تم احتساب ودراسة متوسط درجات الطلبة في الكلية بعد تصنيف المقررات إلى مستوياتها المختلفة 100-200-300-400 وتبين الآتي:

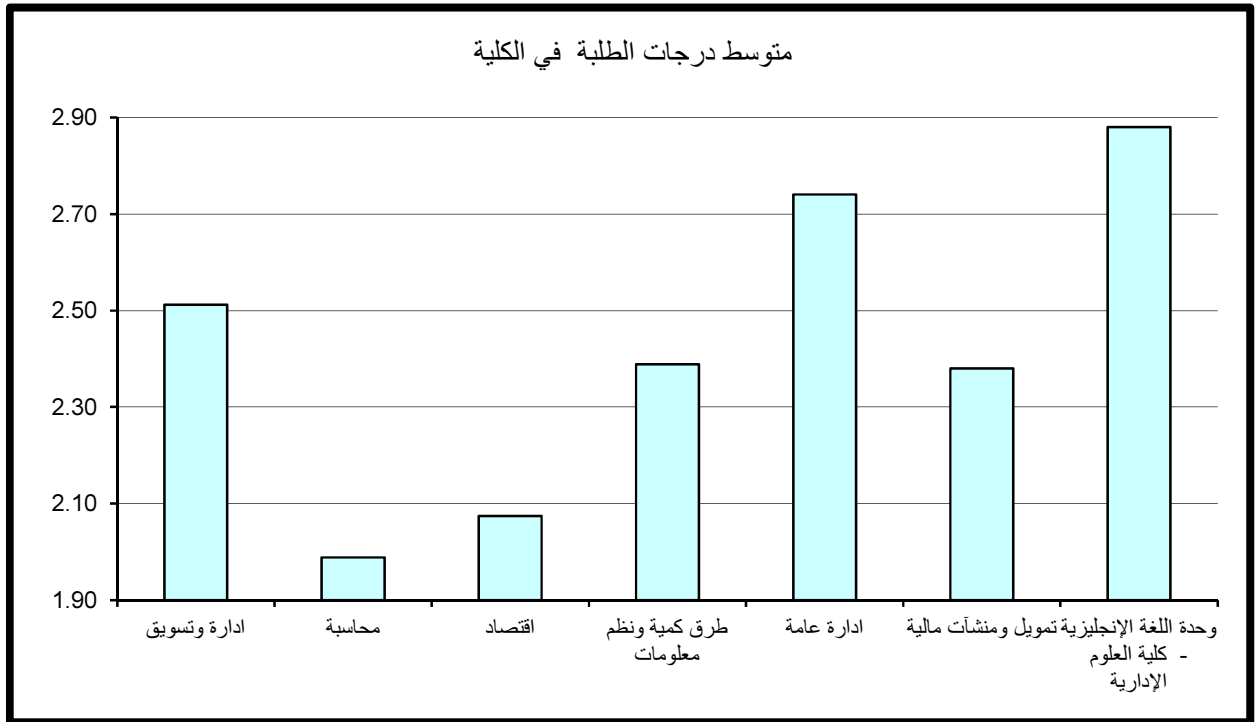
1- متوسط درجات الطلبة لشعب كلية العلوم الإدارية مستوى 100

جدول 7 يبين متوسط درجات الطلبة ومتوسطات الدرجات الأعلى والأدنى في الكلية للشعب مستوى 100.

ويتضح من الجدول أن متوسط درجات الطلبة في الكلية للشعب مستوى 100 قد بلغ 2.24 بمعدل (C) وذلك لمتوسط عدد طلبة قدره 24 طالب.

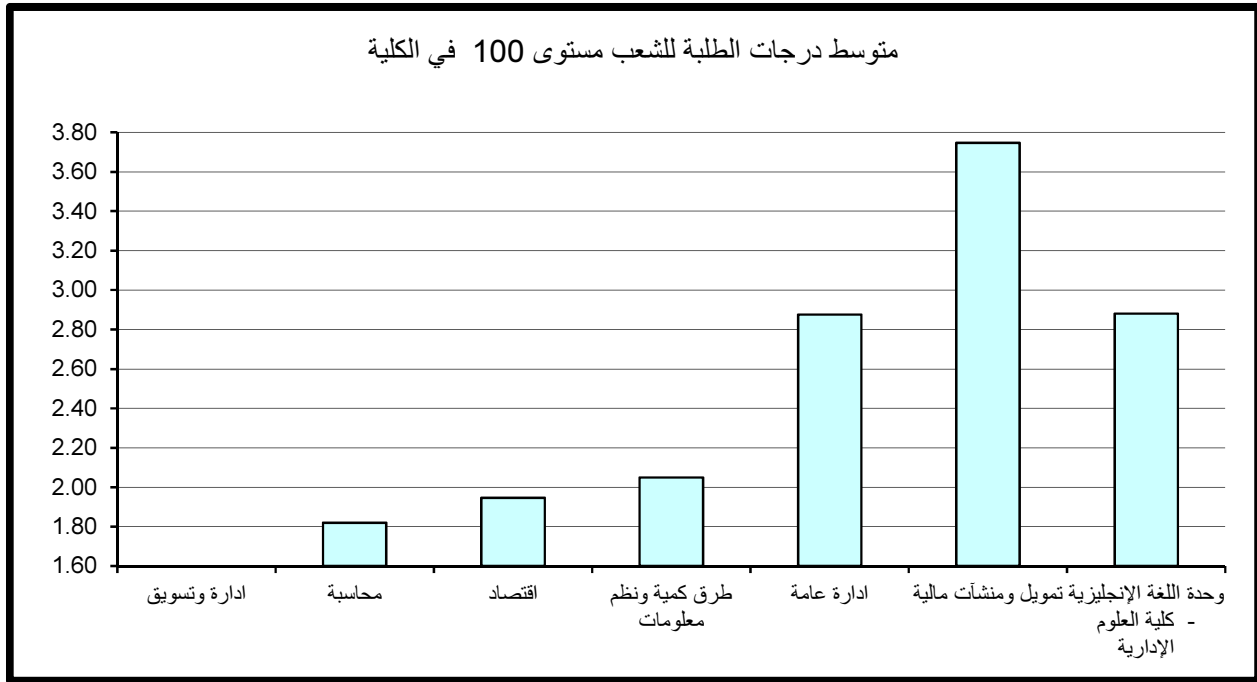
جدول (6) : متوسط درجات الطلبة في الكلية

القسـم	الأعلى	متوسط عدد الطلبة	الأدنى	متوسط عدد الطلبة	المتوسط	متوسط عدد الطلبة
ادارة وتسويق	3.47	50	1.36	14	2.51	36
محاسبة	4.00	1	0.33	3	1.99	28
اقتصاد	3.70	1	1.00	30	2.07	23
طرق كمية ونظم معلومات	3.82	13	0.87	10	2.39	22
ادارة عامة	3.49	11	2.23	12	2.74	23
تمويل ومنشآت مالية	4.00	1	0.61	7	2.38	24
وحدة اللغة الإنجليزية - كلية العلوم الإدارية	3.87	33	1.72	29	2.88	26
إجمالي كلية العلوم الإدارية	4.00	1	0.33	3	2.36	26



جدول (7) : متوسط درجات الطلبة للشعب مستوى 100 في الكلية

متوسط عدد الطلبة	المتوسط	متوسط عدد الطلبة	الأدنى	متوسط عدد الطلبة	الأعلى	القسم
						ادارة وتسويق
28	1.82	25	0.60	1	4.00	محاسبة
19	1.95	30	1.00	1	3.70	اقتصاد
24	2.05	10	0.87	14	3.11	طرق كمية ونظم معلومات
20	2.88	17	2.57	9	3.33	ادارة عامة
19	3.75	11	3.58	26	3.91	تمويل ومنشآت مالية
26	2.88	29	1.72	33	3.87	وحدة اللغة الإنجليزية - كلية العلوم الإدارية
24	2.24	25	0.60	1	4.00	إجمالي كلية العلوم الإدارية



وقد كانت أعلى متوسطات درجات الطلبة في الكلية للشعب مستوى 100 في قسم التمويل والمنشآت المالية حيث بلغ 3.75 بمعدل (A-) بمتوسط عدد 19 طالب للشعبة. في حين بلغ أدنى متوسط 1.82 في قسم المحاسبة بمتوسط عدد 28 طالب وهو معدل (C-).

وبدراسة متوسط درجات الطلبة في الشعب مستوى 100 كل على حده يلاحظ بأن أعلى متوسط لدرجات الطلبة قد بلغ 4.00 (A) بعدد طالب واحد بالشعبة في قسم المحاسبة. ونلاحظ تكرار ظاهرة الشعب ذات المتوسط المرتفع (A-) في أغلب أقسام الكلية بعدد طالب واحد في قسم الاقتصاد، وأيضا بعدد كبير من الطلبة يفوق 26 طالب للشعبة في قسم تمويل ومنشآت مالية و وحدة اللغة الانجليزية – كلية العلوم الإدارية. أما أدنى معدل فهو 0.60 (معدل يمثل D) بعدد كبير من الطلبة قدره 25 طالب للشعبة في قسم المحاسبة. ونلاحظ وجود شعبة ذات متوسط منخفض (معدل يمثل D) في قسم طرق كمية ونظم معلومات وبعدد كبير من الطلبة قدره 10 طلاب للشعبة. و الملاحظ لا توجد مقررات مستوى 100 لقسم ادارة وتسويق حسب البيانات التي وردت لنا من مركز نظم المعلومات.

2- متوسط درجات الطلبة لشعب كلية العلوم الإدارية مستوى 200

يتضح من جدول 8 الذي يبين متوسط درجات الطلبة ومتوسطات الدرجات الأعلى والأدنى في الكلية للشعب مستوى 200.

أن متوسط درجات الطلبة في الكلية للشعب مستوى 200 قد بلغ 2.25 معدل (C) وذلك لمتوسط عدد طلبه قدره 26 طالب.

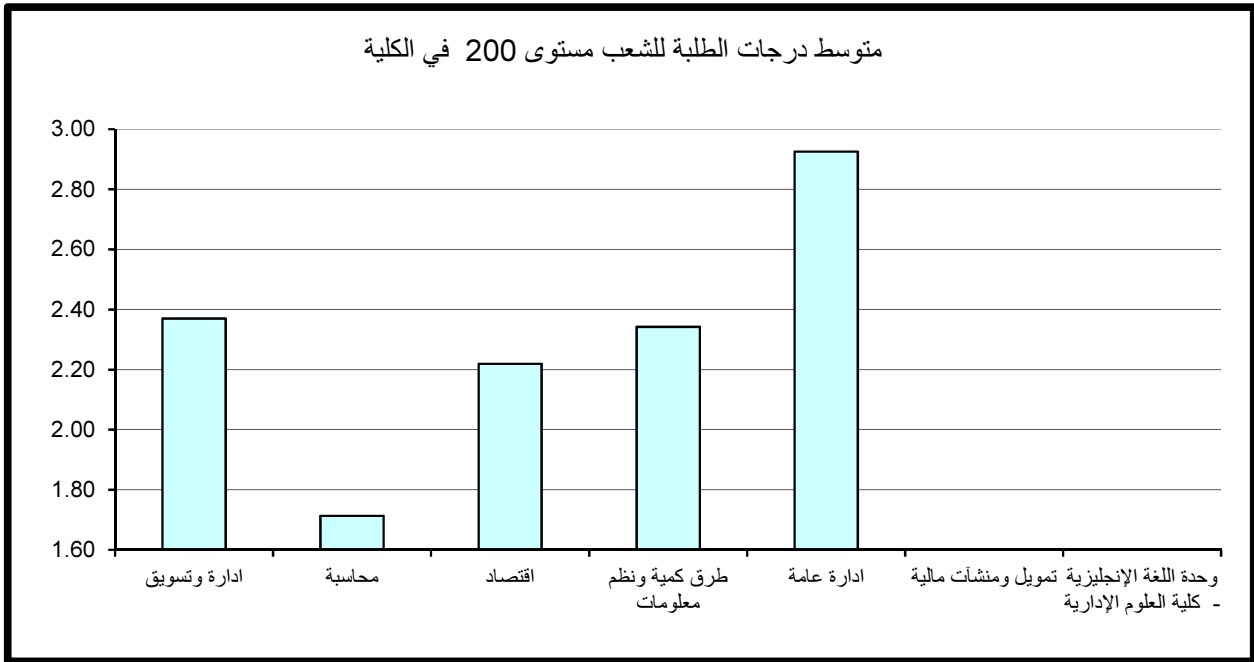
وقد كانت أعلى متوسطات درجات الطلبة في الكلية للشعب مستوى 200 في قسم إدارة عامة حيث بلغ 2.93 معدل (B-) بمتوسط عدد من الطلبة قدره 22 طالب ويعتبر ذلك المعدل مرتفعاً نسبياً للشعب مستوى 200 في حين بلغ أدنى متوسط 1.71 (C-) في قسم المحاسبة بمتوسط 21 طالب للشعبة.

وبدراسة متوسط درجات الطلبة في الشعب مستوى 200 كل على حده يلاحظ بأن أعلى متوسط لدرجات الطلبة قد بلغ 3.34 (B+) في قسم ادارة عامة وبعدد كبير من الطلبة قدره 41 طالب للشعبة.

أما أدنى معدل فكان 0.33 (معدل يمثل D) لعدد 3 طلاب بالشعبة في قسم المحاسبة. ونلاحظ لا توجد مقررات مستوى 200 في قسم التمويل والمنشآت المالية حسب البيانات التي وردت لنا من مركز نظم المعلومات.

جدول (8) : متوسط درجات الطلبة للشعب مستوى 200 في الكلية

متوسط عدد الطلبة	المتوسط	متوسط عدد الطلبة	الأدنى	متوسط عدد الطلبة	الأعلى	القسم
39	2.37	14	1.36	50	2.96	ادارة وتسويق
21	1.71	3	0.33	38	2.48	محاسبة
27	2.22	10	1.39	13	3.25	اقتصاد
23	2.34	28	1.45	39	3.16	طرق كمية ونظم معلومات
22	2.93	23	2.55	41	3.34	ادارة عامة
						تمويل ومنشآت مالية وحدة اللغة الإنجليزية - كلية العلوم الإدارية
26	2.25	3	0.33	41	3.34	إجمالي كلية العلوم الإدارية



3- متوسط درجات الطلبة لشعب كلية العلوم الإدارية مستوى 300

جدول 9 يبين متوسط درجات الطلبة ومتوسطات الدرجات الأعلى والأدنى في الكلية للشعب مستوى 300.

ويتضح من الجدول أن متوسط درجات الطلبة في الكلية للشعب مستوى 300 قد بلغ 2.44 بمعدل (C+) وذلك لمتوسط عدد طلبه قدره 29 طالب ويعد معدلاً مرتفعاً وهذا يؤكد لنا أنه كلما ارتفع مستوى المقرر زاد المعدل العام.

وقد كانت أعلى متوسطات درجات الطلبة في الكلية للشعب مستوى 300 في قسم طرق كمية ونظم معلومات حيث بلغ 2.71 (B-) بمتوسط عدد 18 طالب. في حين بلغ أدنى متوسط 2.01 في قسم التمويل والمنشآت المالية بمتوسط عدد 24 طالب للشعبة وهو معدل (C).

وبدراسة متوسط درجات الطلبة في الشعب مستوى 300 كل على حده يلاحظ بأن أعلى متوسط لدرجات الطلبة قد بلغ 3.62 (B+) في قسم طرق كمية ونظم معلومات بعدد 6 طلاب للشعبة. وأدنى متوسط لدرجات الطلبة قد بلغ 1.25 وهو معدل (D) بعدد 8 طلاب للشعبة أيضاً في قسم طرق كمية ونظم معلومات.

4- متوسط درجات الطلبة لشعب كلية العلوم الإدارية مستوى 400

جدول 10 يبين متوسط درجات الطلبة ومتوسطات الدرجات الأعلى والأدنى في الكلية للشعب مستوى 400.

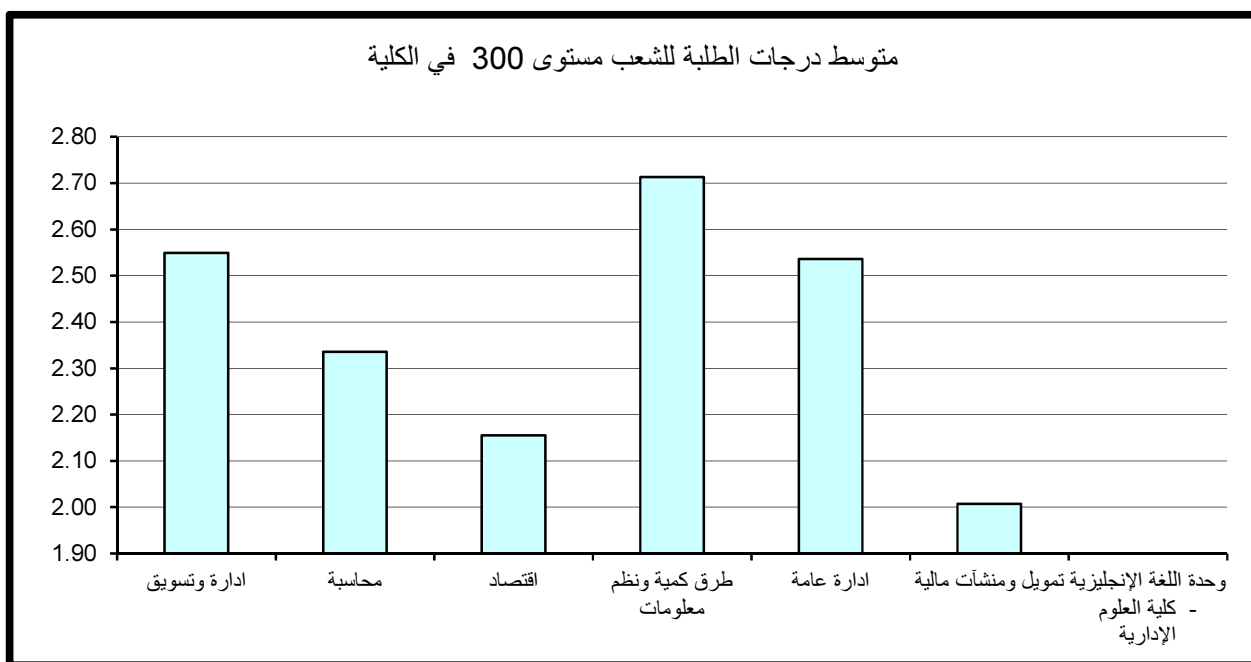
ويتضح من الجدول أن متوسط درجات الطلبة في الكلية للشعب مستوى 400 قد بلغ 2.59 بمعدل (C+) لمتوسط عدد طلبه قدره 27 طالب.

وقد كانت أعلى متوسطات درجات الطلبة في الكلية للشعب مستوى 400 في قسم طرق كمية ونظم معلومات حيث بلغ 3.08 وهو معدل (B) بمتوسط عدد 14 طالب للشعبة. في حين بلغ أدنى متوسط 2.27 في قسم الإقتصاد بمتوسط عدد 30 طالب وهو معدل (C). والملاحظ لسير متوسط درجات الطلبة ومستوى المقرر يلاحظ ارتفاع متوسط الدرجات كلما ارتفع مستوى المقرر وهذا أمر طبيعي ومقبول.

وبدراسة متوسط درجات الطلبة في الشعب مستوى 400 كل على حده يلاحظ بأن أعلى متوسط لدرجات الطلبة قد بلغ 4.00 (A) في قسم تمويل ومنشآت مالية بعدد طالب واحد للشعبة. وأدنى متوسط لدرجات الطلبة قد بلغ 0.61 (معدل يمثل D) بمعدل 7 طلاب للشعبة في قسم تمويل ومنشآت مالية.

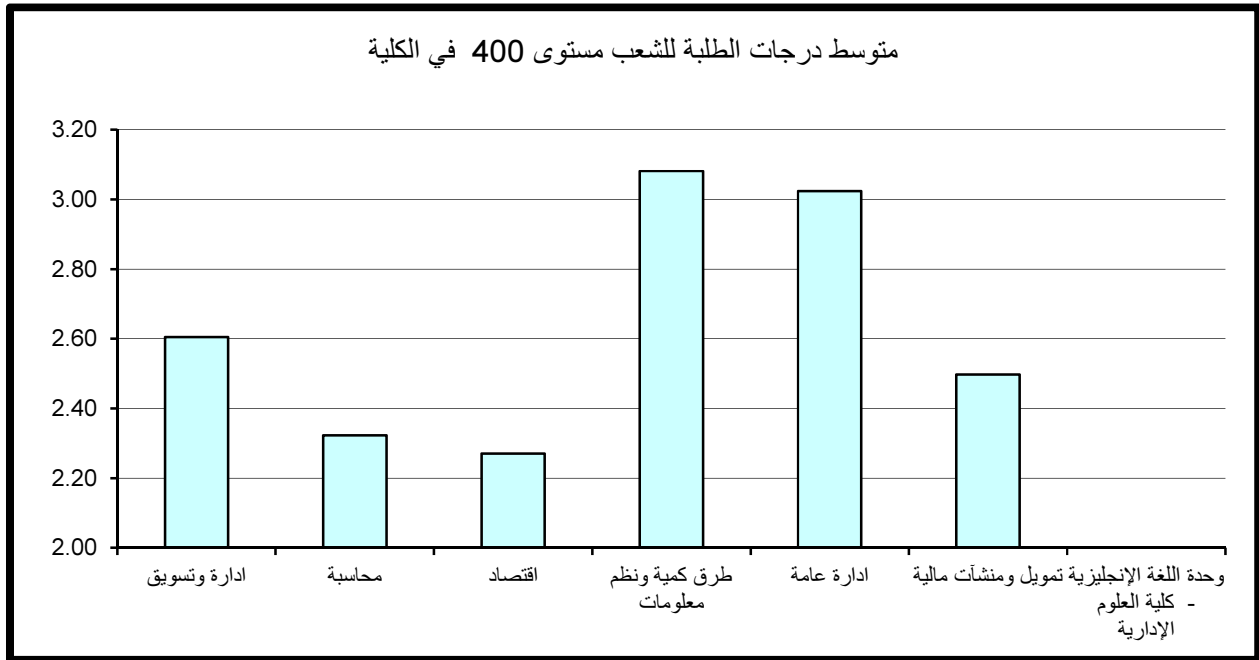
جدول (9) : متوسط درجات الطلبة للشعب مستوى 300 في الكلية

القسم	الأعلى	متوسط عدد الطلبة	الأدنى	متوسط عدد الطلبة	المتوسط	متوسط عدد الطلبة
ادارة وتسويق	3.39	45	1.78	47	2.55	37
محاسبة	2.82	45	1.68	42	2.34	35
اقتصاد	2.25	35	2.04	8	2.15	28
طرق كمية ونظم معلومات	3.62	6	1.25	8	2.71	18
ادارة عامة	2.87	10	2.23	12	2.54	27
تمويل ومنشآت مالية	2.85	41	1.27	10	2.01	24
وحدة اللغة الإنجليزية - كلية العلوم الإدارية						
إجمالي كلية العلوم الإدارية	3.62	6	1.25	8	2.44	29



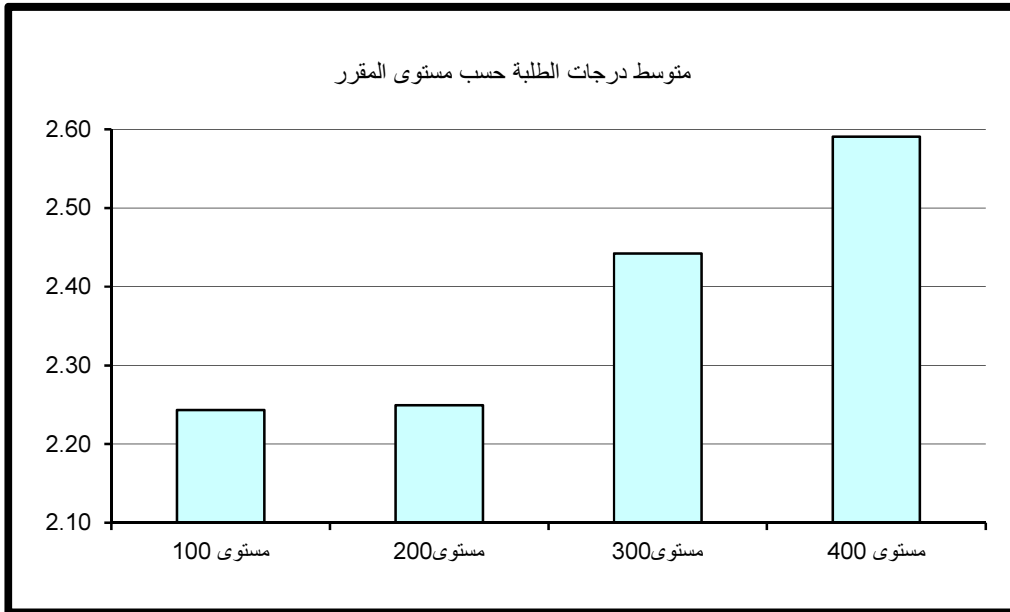
جدول (10) : متوسط درجات الطلبة للشعب مستوى 400 في الكلية

القسم	الأعلى	متوسط عدد الطلبة	الأدنى	متوسط عدد الطلبة	المتوسط	متوسط عدد الطلبة
ادارة وتسويق	3.47	50	1.87	42	2.61	34
محاسبة	3.36	13	1.21	14	2.32	32
اقتصاد	3.14	39	1.57	33	2.27	30
طرق كمية ونظم معلومات	3.82	13	1.93	14	3.08	14
ادارة عامة	3.49	11	2.38	19	3.02	14
تمويل ومنشآت مالية وحدة اللغة الإنجليزية - كلية العلوم الإدارية	4.00	1	0.61	7	2.50	25
إجمالي كلية العلوم الإدارية	4.00	1	0.61	7	2.59	27



5- مقارنة متوسط درجات الطلبة حسب مستوى المقرر

وبمقارنة متوسط درجات الطلبة حسب مستوى المقرر نلاحظ أن أدنى متوسط لدرجات الطلبة في الكلية عند مستوى 100 ، وأعلى متوسط لدرجات الطلبة في الكلية عند مستوى 400.



2 – كلية الآداب

أولاً: متوسط درجات الطلبة (GPA) في كلية الآداب

بلغ متوسط درجات الطلبة في كلية الآداب 2.50 (C+) وذلك لمتوسط عدد طلبة قدره 35 طالب. وقد كانت أعلى متوسطات درجات الطلبة في قسم الاعلام و بلغت 3.06 (B) بمتوسط عدد طلبة قدرة 38 طالب، وأدناها في قسم الفلسفة، حيث بلغت 2.26 (C) بمتوسط 36 طالب كما في جدول (11) الذي يبين متوسط درجات الطلبة ومتوسطات الدرجات الأعلى والأدنى في الكلية. ودراسة متوسط درجات الطلبة في الشعب كل على حده يلاحظ بأن أعلى متوسط قد بلغ 4.00 معدل (A) في كل من قسم اللغة العربية وقسم الإعلام ومركز اللغات بعدد طالب واحد، و 3 و 10 طلاب للشعبة على التوالي. وتتكرر ظاهرة الشعب ذات متوسط مرتفع في أغلب اقسام الكلية بمعدل (A-) وبعدد كبير من الطلبة يتراوح بين 5 إلى 44 طالب بالشعبة. أما أدنى معدل فهو 0.00 (معدل F) ويتكرر لكل من قسم اللغة العربية وقسم اللغة الإنجليزية ومركز اللغات لعدد طالب الي طالبين بالشعبة. الجدير بالذكر وجود شعبتين ذات معدل منخفض (معدل يمثل D) وبعدد كبير من الطلبة يتراوح بين 14 إلى 23 طالب بالشعبة في قسمي التاريخ والفلسفة.

ثانياً: متوسط درجات الطلبة في كلية الآداب حسب مستوى المقررات

تم احتساب ودراسة متوسط درجات الطلبة في كلية الآداب بعد تصنيف المقررات إلى مستوياتها المختلفة 100-200-300-400 وتبين الآتي:

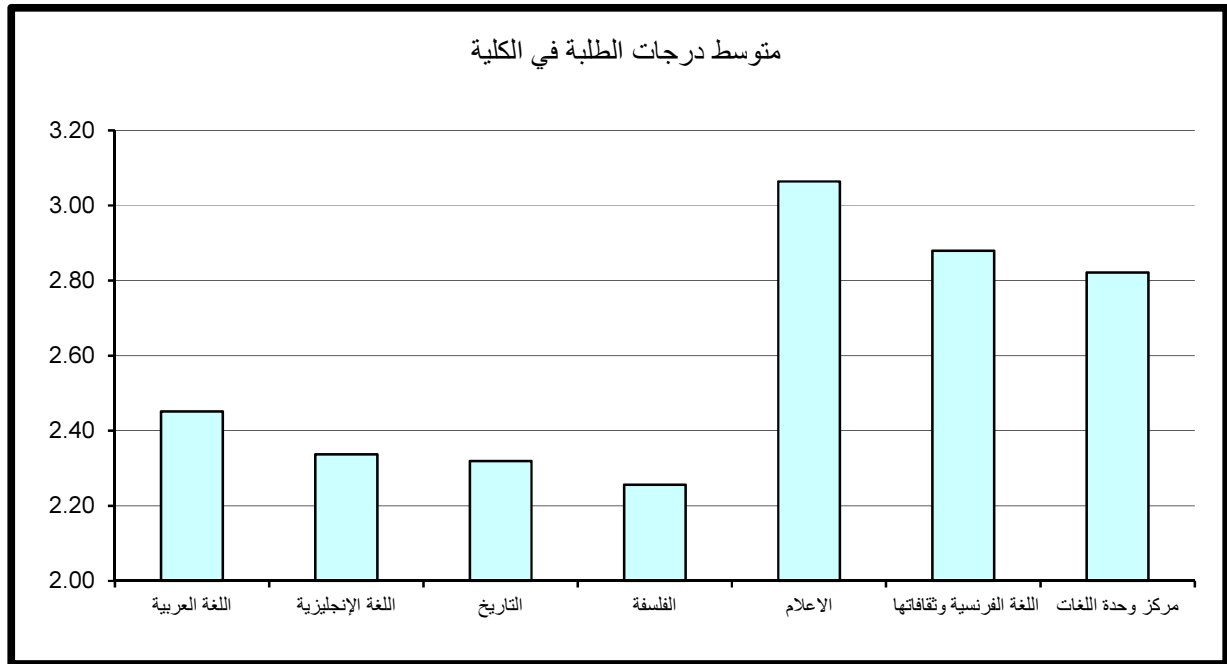
1- متوسط درجات الطلبة لشعب كلية الآداب مستوى 100

جدول 12 يبين متوسط درجات الطلبة ومتوسطات الدرجات الأعلى والأدنى في الكلية للشعب مستوى 100.

ويتضح من الجدول أن متوسط درجات الطلبة في الكلية للشعب مستوى 100 قد بلغ 2.44 بمعدل (C+) وذلك لمتوسط عدد طلبة قدره 46 طالب.

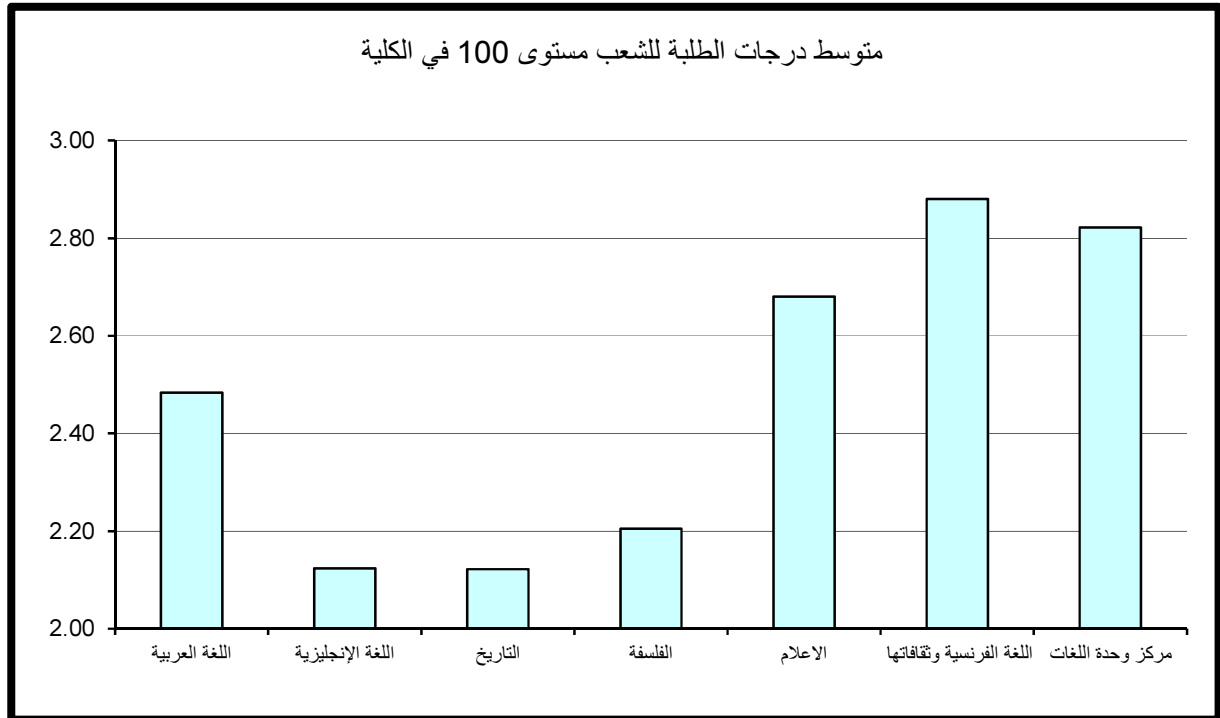
جدول (11) : متوسط درجات الطلبة في الكلية

متوسط عدد الطلبة	المتوسط	متوسط عدد الطلبة	الأدنى	متوسط عدد الطلبة	الأعلى	القسم
39	2.45	1	0.00	1	4.00	اللغة العربية
18	2.34	2	0.00	5	3.94	اللغة الإنجليزية
59	2.32	23	0.73	33	3.82	التاريخ
36	2.26	14	0.34	44	3.78	الفلسفة
38	3.06	125	1.53	3	4.00	الاعلام
11	2.88	12	2.24	5	3.52	اللغة الفرنسية وثقافتها
18	2.82	1	0.00	10	4.00	مركز وحدة اللغات
35	2.50	1	0.00	7	4.00	إجمالي كلية الآداب



جدول (12) : متوسط درجات الطلبة للشعب مستوى 100 في الكلية

متوسط عدد الطلبة	المتوسط	متوسط عدد الطلبة	الأدنى	متوسط عدد الطلبة	الأعلى	القسم
46	2.48	42	0.84	1	4.00	اللغة العربية
24	2.12	2	0.00	23	3.11	اللغة الإنجليزية
79	2.12	23	0.73	67	3.56	التاريخ
38	2.20	14	0.34	44	3.78	الفلسفة
106	2.68	125	1.53	144	3.67	الاعلام
11	2.88	12	2.24	5	3.52	اللغة الفرنسية وثقافتها
18	2.82	1	0.00	10	4.00	مركز وحدة اللغات
46	2.44	1	0.00	9	4.00	إجمالي كلية الآداب



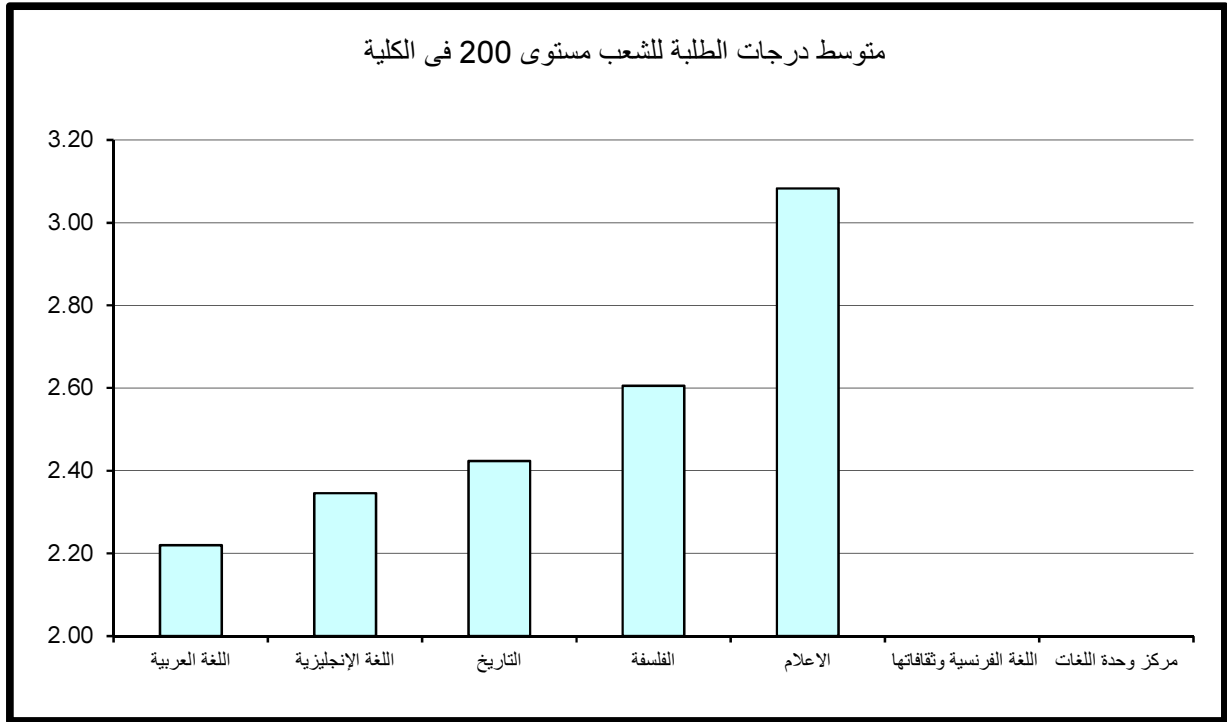
وقد كانت أعلى متوسطات درجات الطلبة في الكلية للشعب مستوى 100 في قسم اللغة الفرنسية وثقافتها حيث بلغ 2.88 (B-) بمتوسط 11 طالب بالشعبة. في حين بلغ أدنى متوسط 2.12 معدل (C) ويتكرر لكل من قسم اللغة الإنجليزية بمتوسط 24 طالب و قسم التاريخ بمتوسط 79 طالب. ودراسة متوسط درجات الطلبة في الشعب مستوى 100 كل على حده يلاحظ بأن أعلى متوسط لدرجات الطلبة قد بلغ 4.00 (A) في كل من قسم اللغة العربية و مركز وحدة اللغات بعدد طالب واحد و 10 طلاب بالشعبة على التوالي. و نلاحظ وجود شعبة في قسم الفلسفة و أخرى في قسم الاعلام ذات متوسط مرتفع (A-) بمتوسط عدد كبير من الطلبة يفوق 44 طالب بالشعبة. وأدنى متوسط لدرجات الطلبة قد بلغ 0.00 معدل (F) بمتوسط طالب الى طالبين للشعبة في كل من قسم اللغة الإنجليزية و مركز وحدة اللغات. وتتكرر ظاهرة الشعب ذات المعدل المنخفض (معدل يمثل D) ولعدد كبير من الطلبة يفوق 14 طالب في قسم التاريخ و قسم الفلسفة.

2- متوسط درجات الطلبة لشعب كلية الآداب مستوى 200

أن متوسط درجات الطلبة في الكلية للشعب مستوى 200 قد بلغ 2.52 (C+) وذلك لمتوسط عدد طلبة قدره 27 طالب للشعبة. وقد كانت أعلى متوسطات درجات الطلبة في الكلية للشعب مستوى 200 في قسم الاعلام حيث بلغ 3.08 (B) بمتوسط عدد 26 طالب، و أدنى متوسط 2.22 (C) في قسم اللغة العربية بمتوسط 35 طالب بالشعبة، كما في جدول (13) الذي يبين متوسط درجات الطلبة ومتوسطات الدرجات الأعلى والأدنى في الكلية للشعب مستوى 200. ودراسة متوسط درجات الطلبة في الشعب مستوى 200 كل على حده يلاحظ بأن أعلى متوسط لدرجات الطلبة قد بلغ 3.98 (A-) في قسم الاعلام بعدد كبير من الطلبة قدره 34 طالب للشعبة. وبلغ أدنى متوسط لدرجات الطلبة 0.00 (F) بعدد طالبين للشعبة في قسم اللغة الإنجليزية.

جدول (13) : متوسط درجات الطلبة للشعب مستوى 200 في الكلية

متوسط عدد الطلبة	المتوسط	متوسط عدد الطلبة	الأدنى	متوسط عدد الطلبة	الأعلى	القسم
35	2.22	41	1.45	45	2.94	اللغة العربية
18	2.35	2	0.00	23	3.73	اللغة الإنجليزية
46	2.42	37	1.32	58	3.40	التاريخ
44	2.61	43	2.28	48	3.20	الفلسفة
26	3.08	16	1.73	34	3.98	الاعلام
						اللغة الفرنسية وثقافتها
						مركز وحدة اللغات
27	2.52	2	0.00	34	3.98	إجمالي كلية الآداب



3- متوسط درجات الطلبة لشعب كلية الآداب مستوى 300

ويتضح من الجدول 14 الذي يبين متوسط درجات الطلبة ومتوسطات الدرجات الأعلى والأدنى في الكلية للشعب مستوى 300، أن متوسط درجات الطلبة في الكلية للشعب مستوى 300 قد بلغ 2.51 بمعدل (C+) وذلك لمتوسط عدد طلبه قدره 25 طالب.

وقد كانت أعلى متوسطات درجات الطلبة في الكلية للشعب مستوى 300 في قسم الإعلام حيث بلغ 3.01 معدل (B) بمتوسط عدد 24 طالب للشعبة. في حين بلغ أدنى متوسط 1.92 معدل (C-) في قسم الفلسفة بمتوسط 31 طالب للشعبة.

وبدراسة متوسط درجات الطلبة في الشعب مستوى 300 كل على حده يلاحظ بأن أعلى متوسط لدرجات الطلبة قد بلغ 4.00 (A) بعدد طالبين للشعبة في قسم الإعلام. وأدنى متوسط لدرجات الطلبة قد بلغ 0.00 معدل (F) بعدد طالب واحد للشعبة في كل من قسم اللغة العربية وقسم اللغة الإنجليزية.

4- متوسط درجات الطلبة لشعب كلية الآداب مستوى 400

جدول 15 يبين متوسط درجات الطلبة ومتوسطات الدرجات الأعلى والأدنى في الكلية للشعب مستوى 400.

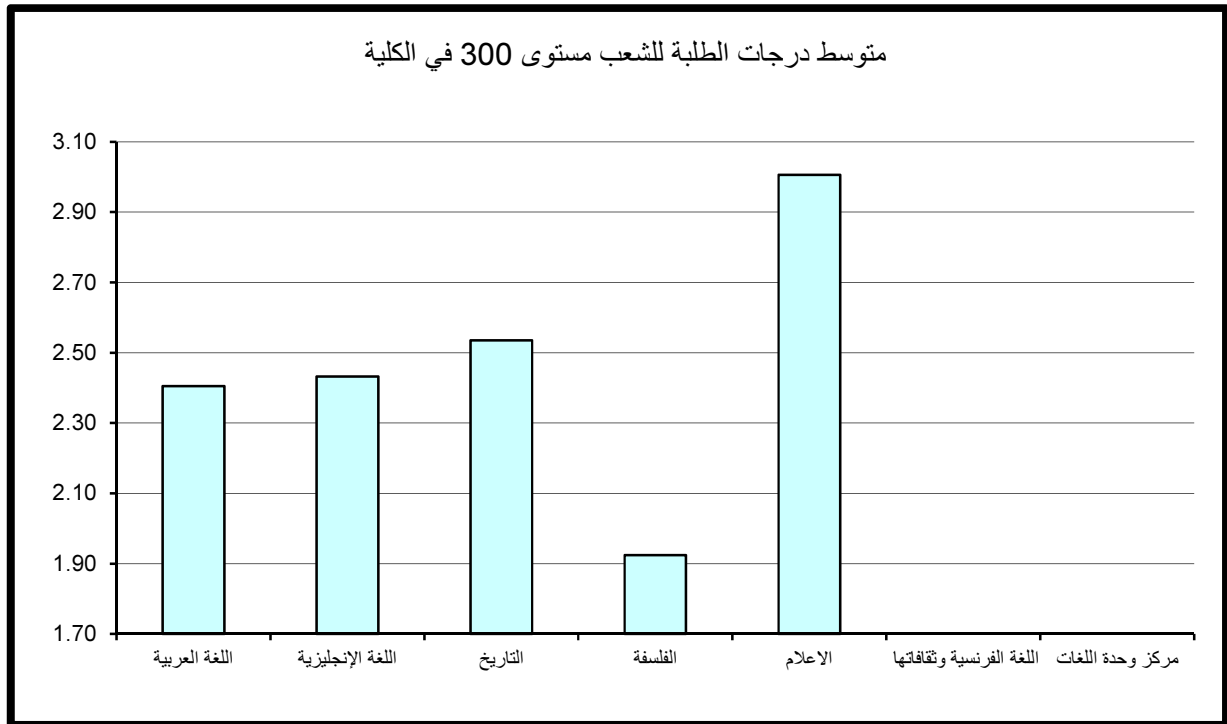
ويتضح من الجدول أن متوسط درجات الطلبة في الكلية للشعب مستوى 400 قد بلغ 2.84 (B-) لمتوسط عدد طلبه قدره 18 طالب .

وقد كانت أعلى متوسطات درجات الطلبة في الكلية للشعب مستوى 400 في قسم الاعلام حيث بلغ 3.64 وهو معدل (B+) بمتوسط عدد 14 طالب واحد للشعبة. في حين بلغ أدنى متوسط 2.62 في قسم الفلسفة بمتوسط عدد 15 طالب وهو معدل (C+).

وبدراسة متوسط درجات الطلبة في الشعب مستوى 400 كل على حده يلاحظ بأن أعلى متوسط لدرجات الطلبة قد بلغ 4.00 (A) في قسم الاعلام بمتوسط 3 طلاب للشعبة. وأدنى متوسط لدرجات الطلبة قد بلغ 1.12 (D) و بمتوسط 6 طلاب للشعبة في قسم اللغة الإنجليزية.

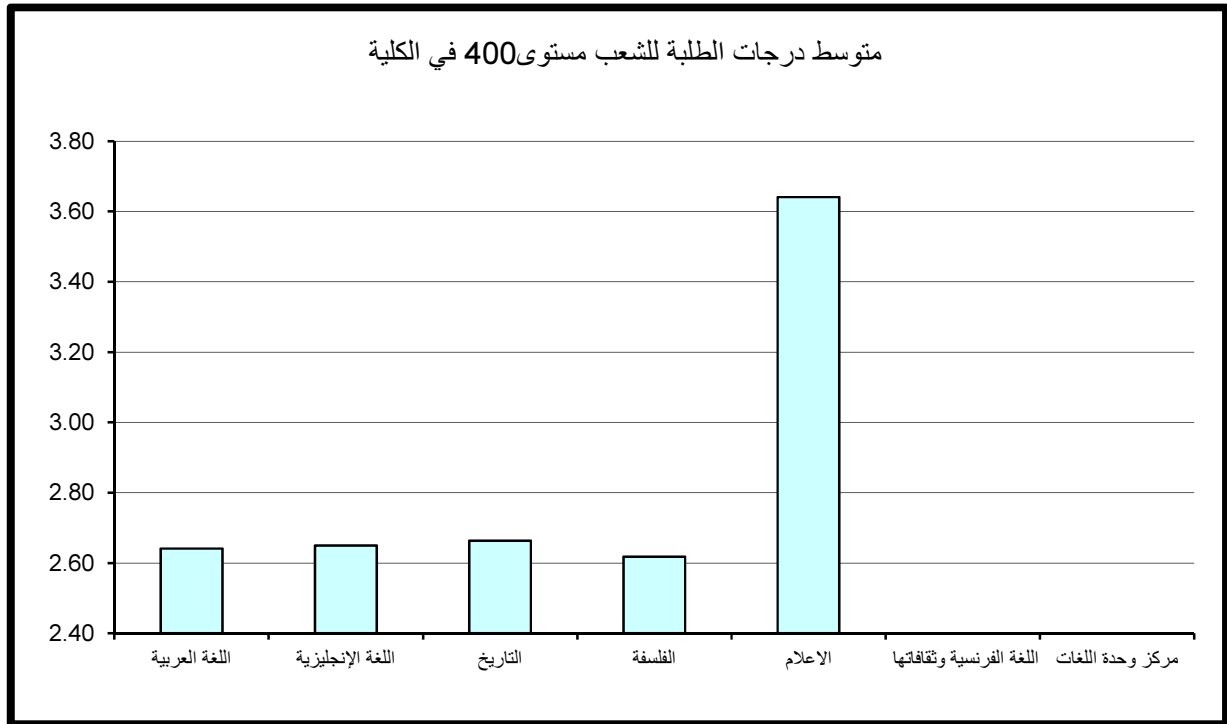
جدول (14) : متوسط درجات الطلبة للشعب مستوى 300 في الكلية

متوسط عدد الطلبة	المتوسط	متوسط عدد الطلبة	الأدنى	متوسط عدد الطلبة	الأعلى	القسم
16	2.40	1	0.00	3	3.90	اللغة العربية
14	2.43	1	0.00	11	3.74	اللغة الإنجليزية
40	2.54	37	1.34	70	3.59	التاريخ
31	1.92	32	1.24	26	2.72	الفلسفة
24	3.01	8	1.71	2	4.00	الاعلام
						اللغة الفرنسية وثقافتها
						مركز وحدة اللغات
25	2.51	1	0.00	2	4.00	إجمالي كلية الآداب



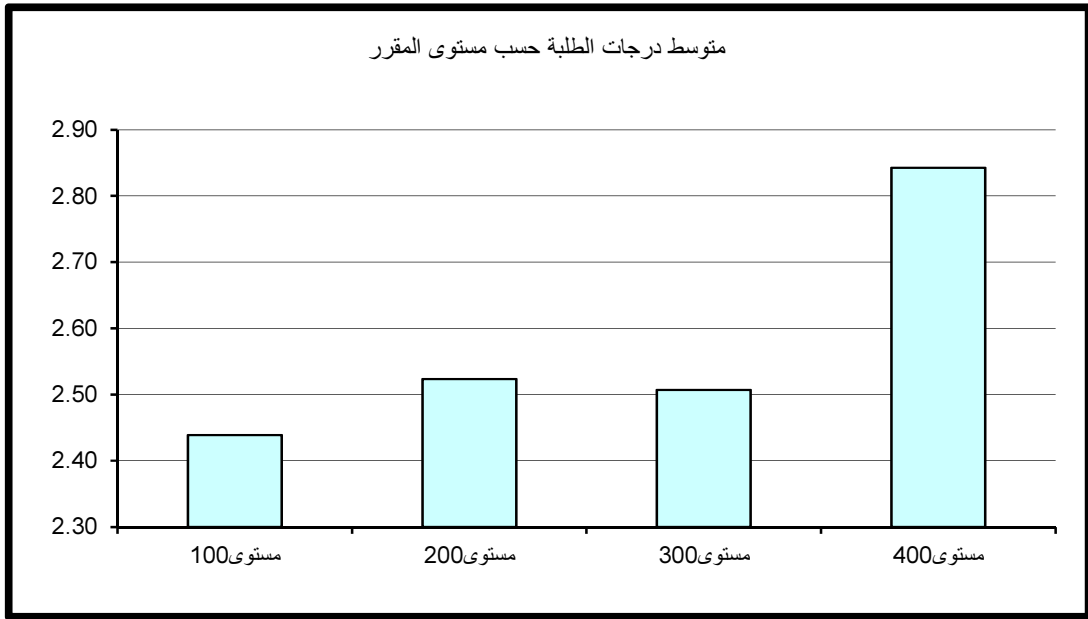
جدول (15) : متوسط درجات الطلبة للشعب مستوى 400 في الكلية

متوسط عدد الطلبة	المتوسط	متوسط عدد الطلبة	الأدنى	متوسط عدد الطلبة	الأعلى	القسم
18	2.64	9	1.74	19	3.98	اللغة العربية
17	2.65	6	1.12	5	3.94	اللغة الإنجليزية
25	2.66	29	1.60	33	3.82	التاريخ
15	2.62	20	1.53	8	3.70	الفلسفة
14	3.64	15	2.92	3	4.00	الاعلام
						اللغة الفرنسية وثقافتها
						مركز وحدة اللغات
18	2.84	6	1.12	3	4.00	إجمالي كلية الآداب



5- مقارنة متوسط درجات الطلبة حسب مستوى المقرر

نلاحظ من الرسم التوضيحي أن أدنى متوسط لدرجات الطلبة في الكلية عند مستوى 100 وأعلى متوسط لدرجات الطلبة في الكلية عند مستوى 400.



3 - كلية العلوم

أولاً: متوسط درجات الطلبة (GPA) في كلية العلوم

بلغ متوسط درجات الطلبة في كلية العلوم 2.16 (C) وذلك لمتوسط عدد طلبة قدره 22 طالب. وقد كانت أعلى متوسط درجات الطلبة 2.81 (معدل B-) بمتوسط عدد 8 طلاب في قسم العلوم البيولوجية - الكيمياء الحيوية ، وأدناها قد بلغت 1.35 (D+) بمتوسط 40 طالب بالشعبة في قسم الرياضيات كما في جدول 16 الذي يبين متوسط درجات الطلبة ومتوسطات الدرجات الأعلى والأدنى في الكليات. وبدراسة متوسط درجات الطلبة في الشعب كل على حده يلاحظ بأن أعلى متوسط قد بلغ 4.00 (A) ويتكرر لأغلب أقسام الكلية كأعلى معدل إلا أنه يعد مقبولاً حيث يتراوح عدد الطلبة في الشعبة من طالب إلى طالبين.

من جانب آخر بلغ أدنى متوسط لدرجات الطلبة في الشعب 0.00 (معدل F) في كل من قسم الرياضيات بمتوسط عدد 4 طلاب وفي قسم الفيزياء بعدد 5 طلاب بالشعبة. ونلاحظ وجود شعبة في قسم الكيمياء ذات معدل منخفض 0.38 (معدل يمثل D) وبعدد كبير من الطلبة قدره 46 طالب، وتتكرر ظاهرة الشعب ذات المعدل المنخفض (معدل يمثل D) وبعدد كبير من الطلبة في قسم الإحصاء وبحوث العمليات وقسم العلوم البيولوجية - الميكروبيولوجي وقسم العلوم البيولوجية أيضاً.

* (قسم العلوم البيولوجية: عبارة عن المقررات المشتركة مستوى 100 و 200 لأقسام برنامج علم الحيوان وبرنامج علم النبات وبرنامج علم الكيمياء الحيوية وبرنامج علم البيولوجيا الجزئية وبرنامج علم المايكروبيولوجي).

ثانياً: متوسط درجات الطلبة في كلية العلوم حسب مستوى المقررات

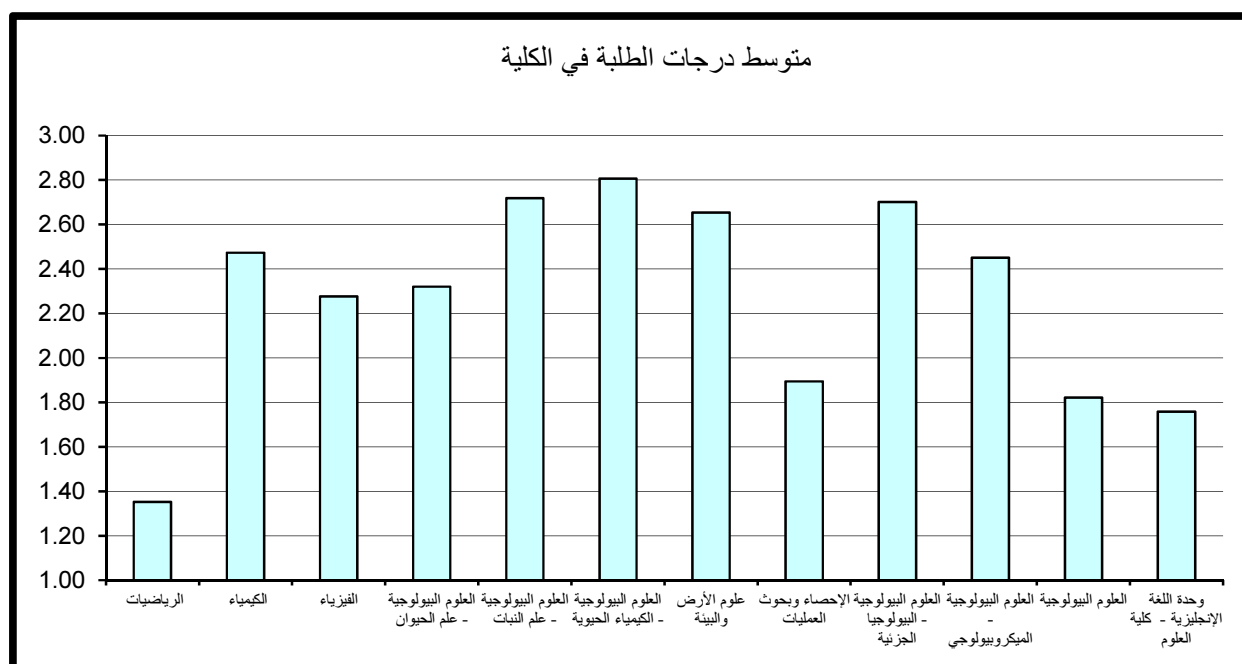
تم احتساب ودراسة متوسط درجات الطلبة في كلية العلوم بعد تصنيف المقررات إلى مستوياتها المختلفة 100-200-300-400 وتبين الآتي:

1- متوسط درجات الطلبة لشعب كلية العلوم مستوى 100

جدول 17 يبين متوسط درجات الطلبة ومتوسطات الدرجات الأعلى والأدنى في الكلية للشعب مستوى 100.

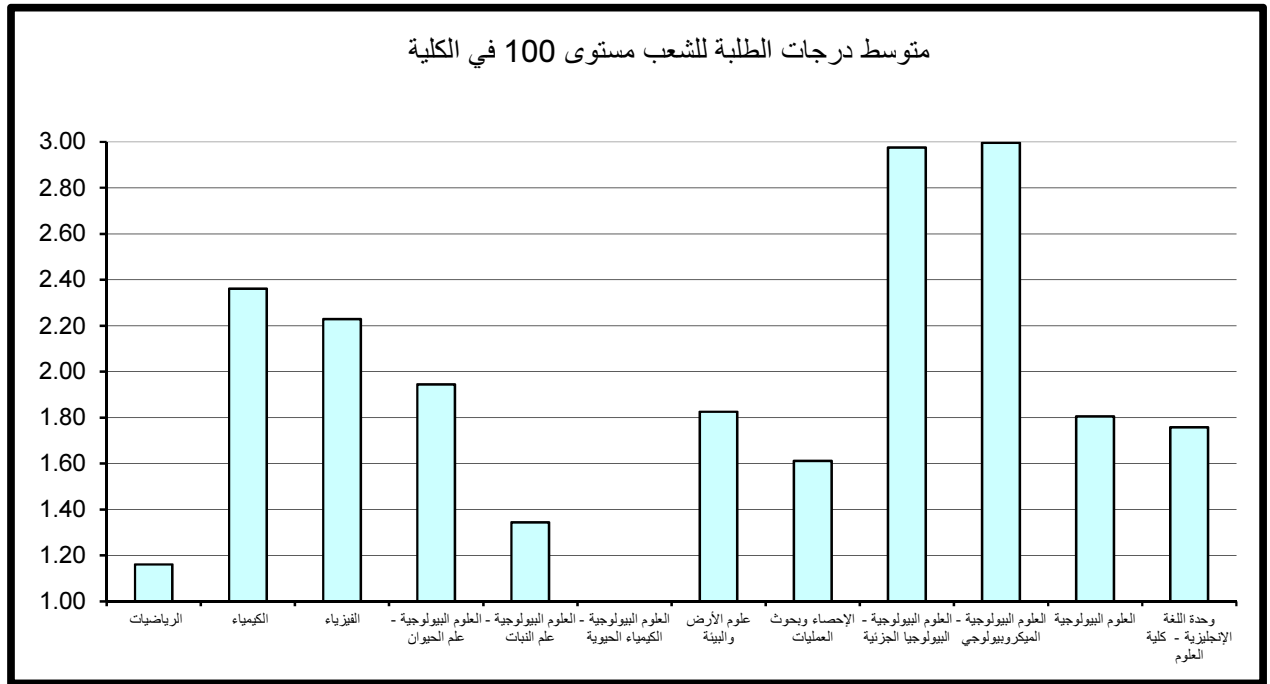
جدول (16) : متوسط درجات الطلبة في الكلية

متوسط عدد الطلبة	المتوسط	متوسط عدد الطلبة	الأدنى	متوسط عدد الطلبة	الأعلى	القسم
40	1.35	4	0.00	11	3.95	الرياضيات
20	2.47	46	0.38	1	4.00	الكيمياء
17	2.28	5	0.00	1	4.00	الفيزياء
19	2.32	10	1.30	2	4.00	العلوم البيولوجية - علم الحيوان
10	2.72	24	1.01	1	3.70	العلوم البيولوجية - علم النبات
8	2.81	13	1.62	1	4.00	العلوم البيولوجية - الكيمياء الحيوية
10	2.65	2	1.15	2	4.00	علوم الأرض والبيئة
28	1.89	42	0.93	7	3.69	الإحصاء وبحوث العمليات
8	2.70	2	1.65	1	4.00	العلوم البيولوجية - البيولوجيا الجزيئية
19	2.45	17	0.81	28	3.45	العلوم البيولوجية - الميكروبيولوجي
22	1.82	24	0.73	2	2.80	العلوم البيولوجية
23	1.76	28	1.05	27	2.53	وحدة اللغة الإنجليزية - كلية العلوم
22	2.16	5	0.00	1	4.00	إجمالي كلية العلوم



جدول (17) : متوسط درجات الطلبة للشعب مستوى 100 في الكلية

متوسط عدد الطلبة	المتوسط	متوسط عدد الطلبة	الأدنى	متوسط عدد الطلبة	الأعلى	القسم
44	1.16	45	0.27	5	2.68	الرياضيات
22	2.36	46	0.38	2	3.85	الكيمياء
18	2.23	6	0.00	14	3.49	الفيزياء
29	1.94	10	1.30	26	2.83	العلوم البيولوجية - علم الحيوان
33	1.34	24	1.01	41	1.68	العلوم البيولوجية - علم النبات
						العلوم البيولوجية - الكيمياء الحيوية
13	1.83	19	1.40	8	2.38	علوم الأرض والبيئة
39	1.61	42	0.93	46	2.44	الإحصاء وبحوث العمليات
24	2.98	24	2.98	24	2.98	العلوم البيولوجية - البيولوجيا الجزيئية
28	3.00	28	2.60	28	3.45	العلوم البيولوجية - الميكروبيولوجي
22	1.80	24	0.73	2	2.80	العلوم البيولوجية
23	1.76	28	1.05	27	2.53	وحدة اللغة الإنجليزية - كلية العلوم
25	2.02	6	0.00	2	3.85	إجمالي كلية العلوم



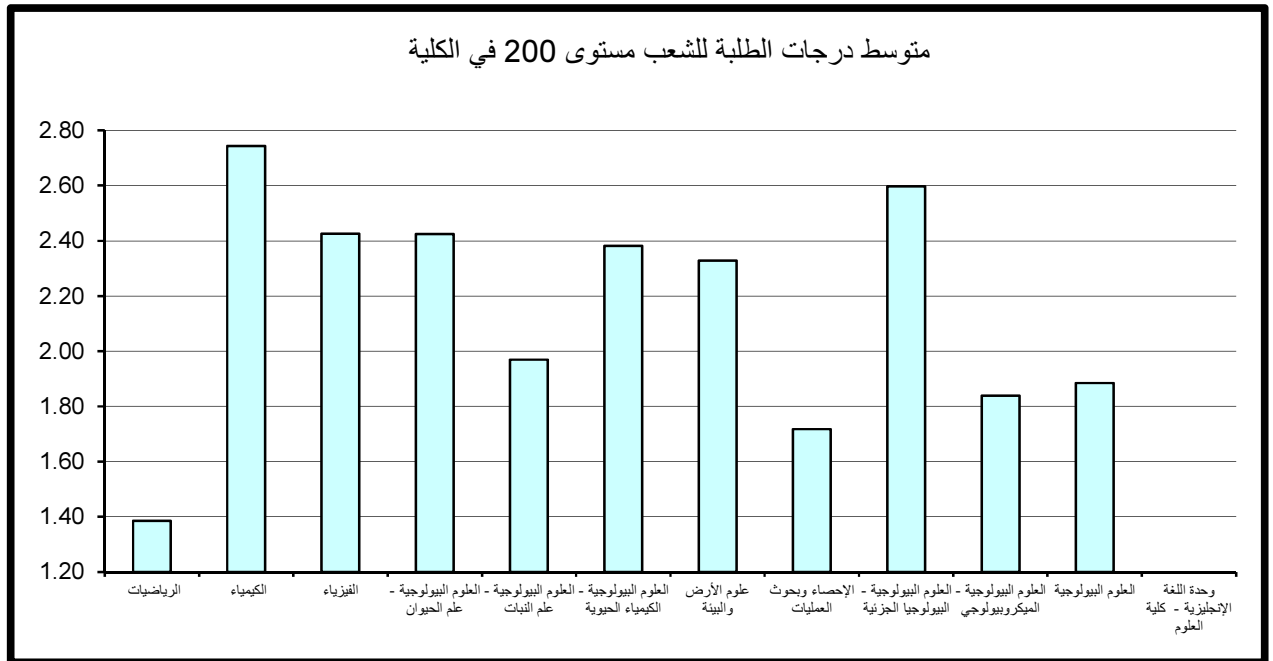
ويتضح من الجدول أن متوسط درجات الطلبة في كلية العلوم للشعب مستوى 100 قد بلغ 2.02 معدل (C) وذلك لمتوسط عدد من الطلبة قدره 25 طالب. وقد كانت أعلى متوسط درجات الطلبة في الكلية للشعب مستوى 100 في قسم برنامج العلوم البيولوجية- الميكروبيولوجي حيث بلغ 3.00 أي (B) بمتوسط عدد 28 طالب في حين بلغ أدنى متوسط 1.16 في قسم الرياضيات بمتوسط عدد 44 طالب وهو معدل (D). وبدراسة متوسط درجات الطلبة في الشعب مستوى 100 كل على حده يلاحظ بأن أعلى متوسط لدرجات الطلبة قد بلغ 3.85 (معدل A-) لعدد من الطلبة قدره طالبين بالشعبة في قسم الكيمياء. من جانب آخر بلغ أدنى متوسط درجات الطلبة في الشعب 0.00 (F) لعدد 6 طلاب بالشعبة في قسم الفيزياء. وتتكرر ظاهرة الشعب ذات معدل منخفض (معدل يمثل D) وبعده كبير من الطلبة في كل من قسم الرياضيات و قسم الكيمياء وقسم الإحصاء وبحوث العمليات وقسم العلوم البيولوجية بعدد كبير من الطلبة يفوق 24 طالب بالشعبة.

2- متوسط درجات الطلبة لشعب كلية العلوم مستوى 200

يتضح من الجدول رقم 18 الذي يبين متوسط درجات الطلبة ومتوسطات الدرجات الأعلى والأدنى في الكلية للشعب مستوى 200. أن متوسط درجات الطلبة في كلية العلوم للشعب مستوى 200 قد بلغ 1.98 بمعدل (C-) وذلك لمتوسط عدد طلبه قدره 24 طالب. وقد كانت أعلى متوسطات درجات الطلبة في الكلية للشعب مستوى 200 (2.74) وهو معدل (B-) في قسم الكيمياء بمتوسط 17 طالب للشعبة. في حين بلغ أدنى متوسط 1.39 وهو معدل (D+) في قسم الرياضيات بمتوسط 44 طالب في الشعبة. وبدراسة متوسط درجات الطلبة في الشعب مستوى 200 كل على حده يلاحظ بأن أعلى متوسط لدرجات الطلبة قد بلغ 4.00 (A) بعدد طالب واحد للشعبة في قسم الفيزياء. وأدنى متوسط لدرجات الطلبة قد بلغ 0.00 (معدل F) لعدد 4 طلاب بالشعبة في قسم الرياضيات. وتتكرر ظاهرة الشعب ذات معدل منخفض (معدل يمثل D) وبعده كبير من الطلبة قدره 17 طالب في قسم العلوم البيولوجية - الميكروبيولوجي وبعده 14 طالب في قسم العلوم البيولوجية.

جدول (18) : متوسط درجات الطلبة للشعب مستوى 200 في الكلية

القسم	الأعلى	متوسط عدد الطلبة	الأدنى	متوسط عدد الطلبة	المتوسط	متوسط عدد الطلبة
الرياضيات	3.40	4	0.00	4	1.39	44
الكيمياء	3.43	4	1.82	23	2.74	17
الفيزياء	4.00	1	1.00	1	2.43	3
العلوم البيولوجية - علم الحيوان	2.88	20	1.63	12	2.42	13
العلوم البيولوجية - علم النبات	2.27	19	1.41	9	1.97	12
العلوم البيولوجية - الكيمياء الحيوية	2.61	11	2.15	11	2.38	11
علوم الأرض والبيئة	3.09	29	1.15	2	2.33	14
الإحصاء وبحوث العمليات	2.64	17	1.01	15	1.72	18
العلوم البيولوجية - البيولوجيا الجزيئية	3.00	2	1.97	10	2.60	8
العلوم البيولوجية - الميكروبيولوجي	2.23	20	0.81	17	1.84	20
العلوم البيولوجية	2.58	9	0.89	14	1.88	23
وحدة اللغة الإنجليزية - كلية العلوم						
إجمالي كلية العلوم	4.00	1	0.00	4	1.98	24



3- متوسط درجات الطلبة لشعب كلية العلوم مستوى 300

جدول 19 يبين متوسط درجات الطلبة ومتوسطات الدرجات الأعلى والأدنى في الكلية للشعب مستوى 300.

ويتضح من الجدول أن متوسط درجات الطلبة في كلية العلوم للشعب مستوى 300 قد بلغ 2.61 بمعدل (C+) وذلك لمتوسط عدد طلبه قدره 10 طلاب.

وقد كانت أعلى متوسطات درجات الطلبة في الكلية للشعب مستوى 300 في قسم علوم الأرض والبيئة حيث بلغ 3.38 (B+) بمتوسط عدد 8 طلاب للشعبة. في حين بلغ أدنى متوسط 1.84 في قسم الإحصاء وبحوث العمليات بمتوسط عدد 11 طالب وهو معدل (C-).

وبدراسة متوسط درجات الطلبة في الشعب مستوى 300 كل على حده يلاحظ بأن أعلى متوسط لدرجات الطلبة قد بلغ 4.00 وهو (A) ويتكرر في كل من قسم الفيزياء وقسم العلوم البيولوجية - علم الحيوان، وقسم علوم الأرض والبيئة وقسم العلوم البيولوجية - البيولوجيا الجزئية بمتوسط طالب إلى طالبين بالشعبة. وأدنى متوسط لدرجات الطلبة قد بلغ 0.00 وهو معدل (F) بعدد 3 طلاب للشعبة في قسم الفيزياء. ويلاحظ أيضا وجود شعبة ذات معدل منخفض (معدل يمثل D) وبعدد كبير من الطلبة قدره 44 طالب في قسم الرياضيات.

4- متوسط درجات الطلبة لشعب كلية العلوم مستوى 400

جدول 20 يبين متوسط درجات الطلبة ومتوسطات الدرجات الأعلى والأدنى في الكلية للشعب مستوى 400.

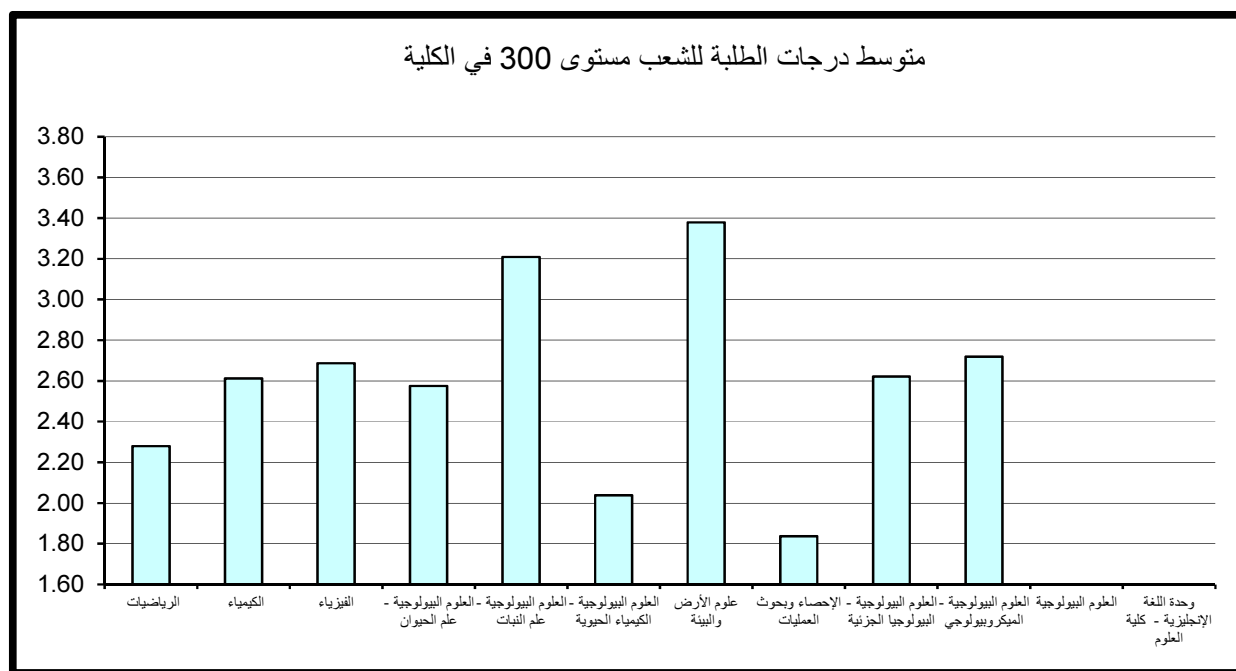
ويتضح من الجدول أن متوسط درجات الطلبة في كلية العلوم للشعب مستوى 400 قد بلغ 2.91 بمعدل B- وذلك لمتوسط عدد طلبه قدره 8 طلاب للشعبة.

وقد كانت أعلى متوسطات درجات الطلبة في الكلية للشعب مستوى 400 في قسم الفيزياء حيث بلغ 3.67 (B-) بمتوسط عدد طالب واحد للشعبة. في حين بلغ أدنى متوسط 1.98 في قسم الرياضيات بمتوسط عدد 11 طالب وهو (معدل C-).

وبدراسة متوسط درجات الطلبة في الشعب مستوى 400 كل على حده يلاحظ بأن أعلى متوسط لدرجات الطلبة قد بلغ 4.00 (A) ويتكرر لأغلب أقسام الكلية كأعلى معدل إلا أنه يعد مقبولا حيث لا يتجاوز عدد الطلبة في الشعبة عن طالب إلى طالبين. وأدنى متوسط لدرجات الطلبة قد بلغ 1.33 (D+) بعدد 3 طلاب بالشعبة في قسم الرياضيات.

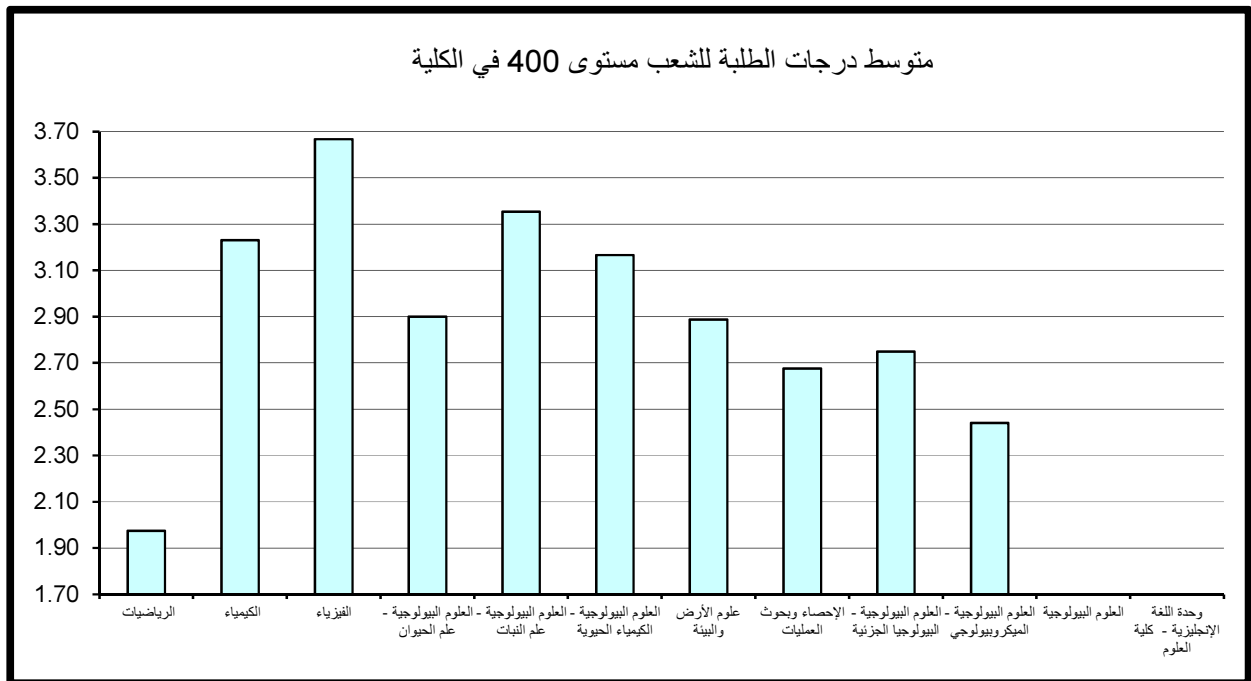
جدول (19) : متوسط درجات الطلبة للشعب مستوى 300 في الكلية

القسم	الأعلى	متوسط عدد الطلبة	الأدنى	متوسط عدد الطلبة	المتوسط	متوسط عدد الطلبة
الرياضيات	3.95	11	0.78	44	2.28	13
الكيمياء	3.11	9	1.83	6	2.61	9
الفيزياء	4.00	2	0.00	3	2.69	3
العلوم البيولوجية - علم الحيوان	4.00	2	1.74	42	2.58	16
العلوم البيولوجية - علم النبات	3.43	3	2.91	8	3.21	5
العلوم البيولوجية - الكيمياء الحيوية	2.53	12	1.62	13	2.04	10
علوم الأرض والبيئة	4.00	2	2.66	11	3.38	8
الإحصاء وبحوث العمليات	2.96	9	1.18	11	1.84	11
العلوم البيولوجية - البيولوجيا الجزيئية	4.00	1	1.68	13	2.62	10
العلوم البيولوجية - الميكروبيولوجي	3.18	13	2.40	11	2.72	14
العلوم البيولوجية						
وحدة اللغة الإنجليزية - كلية العلوم						
إجمالي كلية العلوم	4.00	2	0.00	3	2.61	10



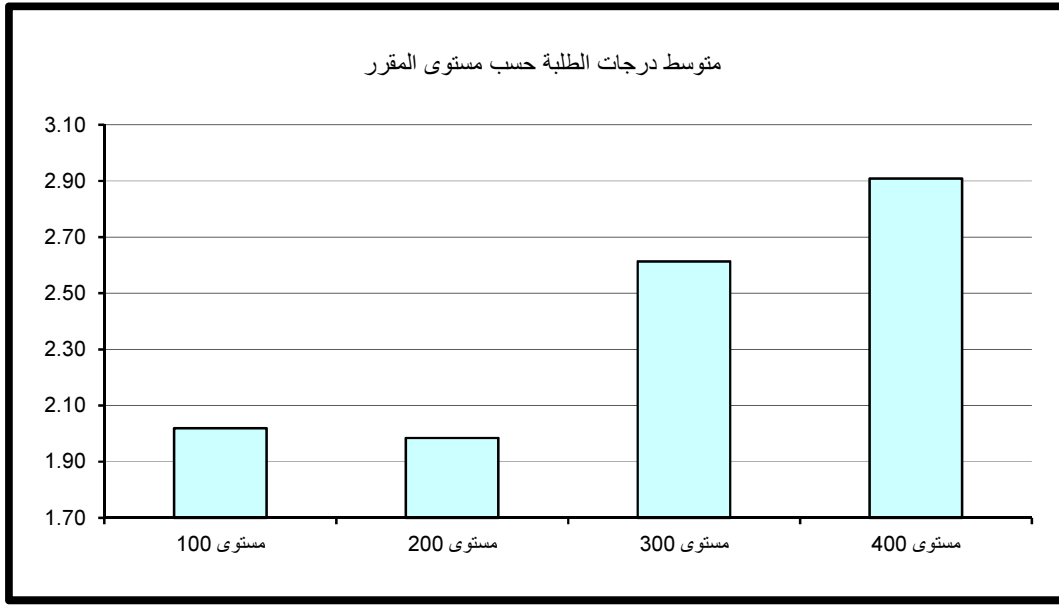
جدول (20) : متوسط درجات الطلبة للشعب مستوى 400 في الكلية

القسم	الأعلى	متوسط عدد الطلبة	الأدنى	متوسط عدد الطلبة	المتوسط	متوسط عدد الطلبة
الرياضيات	3.24	7	1.33	3	1.98	11
الكيمياء	4.00	1	2.15	2	3.23	3
الفيزياء	4.00	1	3.30	1	3.67	1
العلوم البيولوجية - علم الحيوان	2.90	6	2.90	6	2.90	6
العلوم البيولوجية - علم النبات	3.70	1	3.08	12	3.35	4
العلوم البيولوجية - الكيمياء الحيوية	4.00	1	2.50	2	3.17	7
علوم الأرض والبيئة	4.00	2	2.00	2	2.89	8
الإحصاء وبحوث العمليات	3.69	7	1.68	30	2.68	16
العلوم البيولوجية - البيولوجيا الجزيئية	4.00	1	1.65	2	2.75	6
العلوم البيولوجية - الميكروبيولوجي	3.10	3	2.00	1	2.44	10
العلوم البيولوجية						
وحدة اللغة الإنجليزية - كلية العلوم						
إجمالي كلية العلوم	4.00	1	1.33	3	2.91	8



5- مقارنة متوسط درجات الطلبة حسب مستوى المقرر

وبمقارنة متوسط درجات الطلبة حسب مستوى المقرر نلاحظ أن أدنى متوسط لدرجات الطلبة في الكلية عند مستوى 200 وأعلى متوسط لدرجات الطلبة عند مستوى 400.



4 - كلية الهندسة والبتترول

أولاً: متوسط درجات الطلبة (GPA) في كلية الهندسة والبتترول

بلغ متوسط درجات الطلبة في الهندسة 2.51 (C+) وذلك لمتوسط عدد طلبة قدره 22 طالب و يعتبر ذلك معدلاً مرتفعاً مقارنة بالمعدل المتعارف عليه وهو معدل C (2.00).

وقد كانت أعلى متوسطات درجات الطلبة في قسم هندسة البترول و بلغت 2.96 (B-) بمتوسط عدد طلبة 20 طالب وأدناها في قسم الهندسة و البترول و بلغت 2.14 (بمعدل C) بمتوسط 26 طالب، كما في جدول 21 الذي يبين متوسط درجات الطلبة ومتوسطات الدرجات الأعلى والأدنى في الكلية.

وبدراسة متوسط درجات الطلبة في الشعب كل على حده يلاحظ بأن أعلى متوسط قد بلغ 4.00 (A) ويتكرر لأغلب أقسام الكلية كأعلى معدل و يتراوح عدد الطلبة في الشعبة من طالب واحد إلى 8 طلاب بالشعبة ما عدا قسم الهندسة المدنية حيث بلغ عدد الطلبة 16 طالب وهو عدد كبير وأيضاً في قسم هندسة البترول بعدد 17 طالب. ونلاحظ وجود شعبه في قسم هندسة ميكانيكية ذات متوسط مرتفع (معدل A-) وبعدهد كبير من الطلبة قدره 32 طالب.

من جانب آخر بلغ أدنى متوسط لدرجات الطلبة في الشعب 0.00 (معدل F) بمتوسط طالب واحد في الشعبة في قسم الهندسة الميكانيكية. ونلاحظ وجود شعبة ذات متوسط منخفض (معدل يمثل D) ويتكرر لأغلب أقسام الكلية وبعدهد كبير من الطلبة يفوق 10 طلاب بالشعبة.

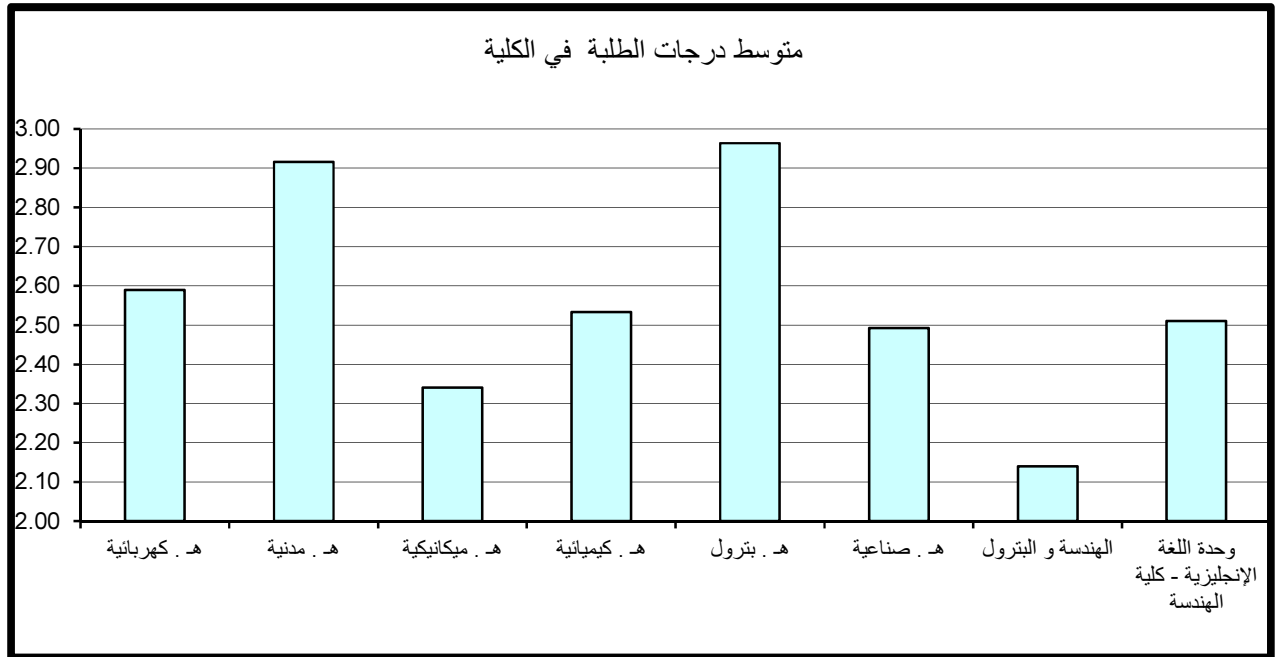
* (قسم الهندسة والبتترول : عبارة عن المقررات المشتركة لأقسام كلية الهندسة وتشمل شعب مستوى 100 و200 و300).

ثانياً: متوسط درجات الطلبة في كلية الهندسة والبتترول حسب مستوى المقررات

تم احتساب ودراسة متوسط درجات الطلبة في الجامعة بعد تصنيف المقررات إلى مستوياتها المختلفة 100-200-300-400 وتبين الآتي:

جدول (21) : متوسط درجات الطلبة في الكلية

متوسط عدد الطلبة	المتوسط	متوسط عدد الطلبة	الأدنى	متوسط عدد الطلبة	الأعلى	القسم
19	2.59	18	0.55	8	4.00	هـ . كهربائية
24	2.92	17	0.56	16	4.00	هـ . مدنية
16	2.34	1	0.00	32	3.97	هـ . ميكانيكية
18	2.53	7	0.43	1	4.00	هـ . كيميائية
20	2.96	19	1.31	17	4.00	هـ . بترول
25	2.49	13	1.68	11	3.46	هـ . صناعية
26	2.14	10	0.40	34	3.66	الهندسة و البترول
22	2.51	14	1.64	31	3.15	وحدة اللغة الإنجليزية - كلية الهندسة
22	2.51	1	0.00	10	4.00	إجمالي كلية الهندسة



1- متوسط درجات الطلبة لشعب كلية الهندسة والبتترول مستوى 100

ويتضح من الجدول رقم 22 الذي يبين متوسط درجات الطلبة ومتوسطات الدرجات الأعلى والأدنى في الكلية للشعب مستوى 100.

أن متوسط درجات الطلبة في كلية الهندسة والبتترول للشعب مستوى 100 قد بلغ 2.58 بمعدل (C+) وذلك لمتوسط عدد طلبه قدره 25 طالب. ولكن يجب الأخذ بعين الاعتبار أن مستوى 100 لايشمل كل أقسام الكلية فقط قسم الهندسة و البترول و وحدة اللغة الإنجليزية - كلية الهندسة.

وقد كانت أعلى متوسطات درجات الطلبة في الكلية للشعب مستوى 100 في قسم الهندسة والبتترول حيث بلغ 2.85 (B-) بمتوسط عدد من الطلبة قدرة 28 طالب. في حين بلغ أدنى متوسط 2.12 في وحدة اللغة الإنجليزية - كلية الهندسة بمتوسط عدد 19 طالب وهو معدل (C).

وبدراسة متوسط درجات الطلبة في الشعب مستوى 100 كل على حده يلاحظ بأن أعلى متوسط لدرجات الطلبة قد بلغ 3.66 وهو معدل (B+) لعدد كبير من الطلبة قدره 34 طالب للشعبة في قسم الهندسة والبتترول. وأدنى متوسط لدرجات الطلبة قد بلغ 1.64 (D+) و بعدد كبير من الطلبة قدرة 14 طالب للشعبة في وحدة اللغة الإنجليزية - كلية الهندسة.

2- متوسط درجات الطلبة لشعب كلية الهندسة والبتترول مستوى 200

جدول 23 يبين متوسط درجات الطلبة ومتوسطات الدرجات الأعلى والأدنى في الكلية للشعب مستوى 200.

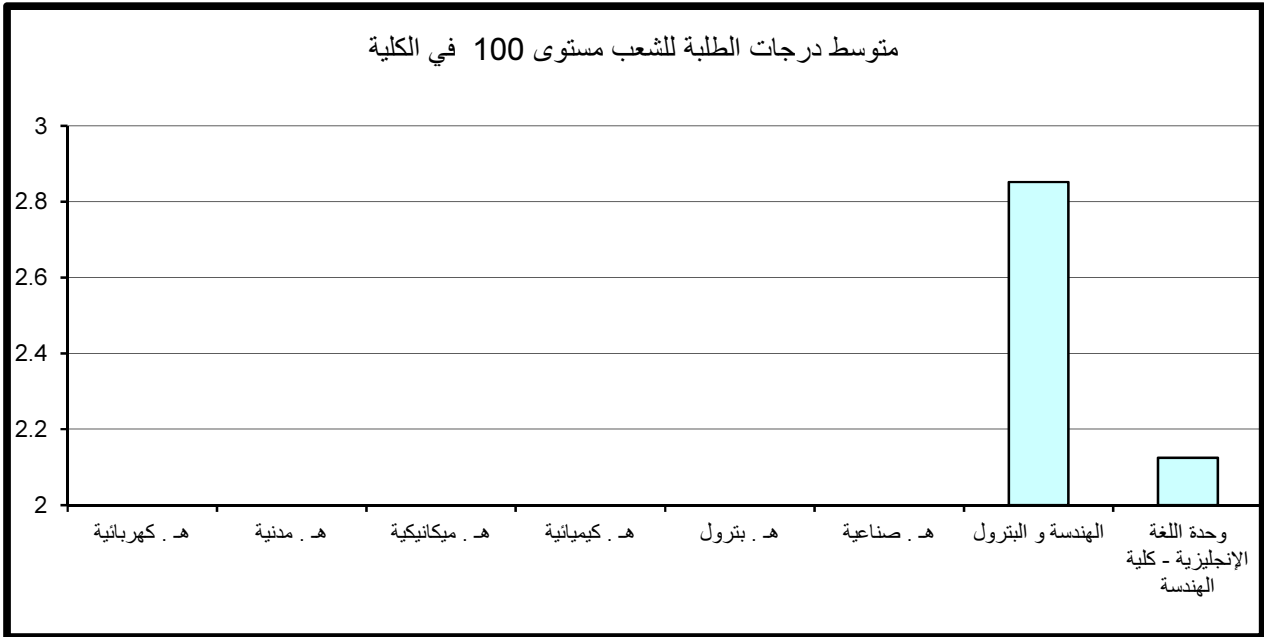
يتضح من الجدول أن متوسط درجات الطلبة في كلية الهندسة للشعب مستوى 200 قد بلغ 2.21 بمعدل C وذلك لمتوسط عدد طلبه قدره 23 طالب.

وقد كانت أعلى متوسطات درجات الطلبة في الكلية للشعب مستوى 200 في قسم الهندسة المدنية حيث بلغ 2.98 وهو معدل (B-) بمتوسط عدد 19 طالب بالشعبة. في حين بلغ أدنى متوسط 1.79 في قسم الهندسة الصناعية بمتوسط عدد 9 طلاب وهو معدل (C-).

وبدراسة متوسط درجات الطلبة في الشعب مستوى 200 كل على حده يلاحظ بأن أعلى متوسط لدرجات الطلبة قد بلغ 3.75 معدل (A-) في قسم الهندسة المدنية بعدد 15 طالب بالشعبة. ونلاحظ وجود شعبة ذات معدل مرتفع 3.65 معدل قريب من (A-) وبعدد كبير من الطلبة قدره 37 طالب في قسم هندسة البترول.

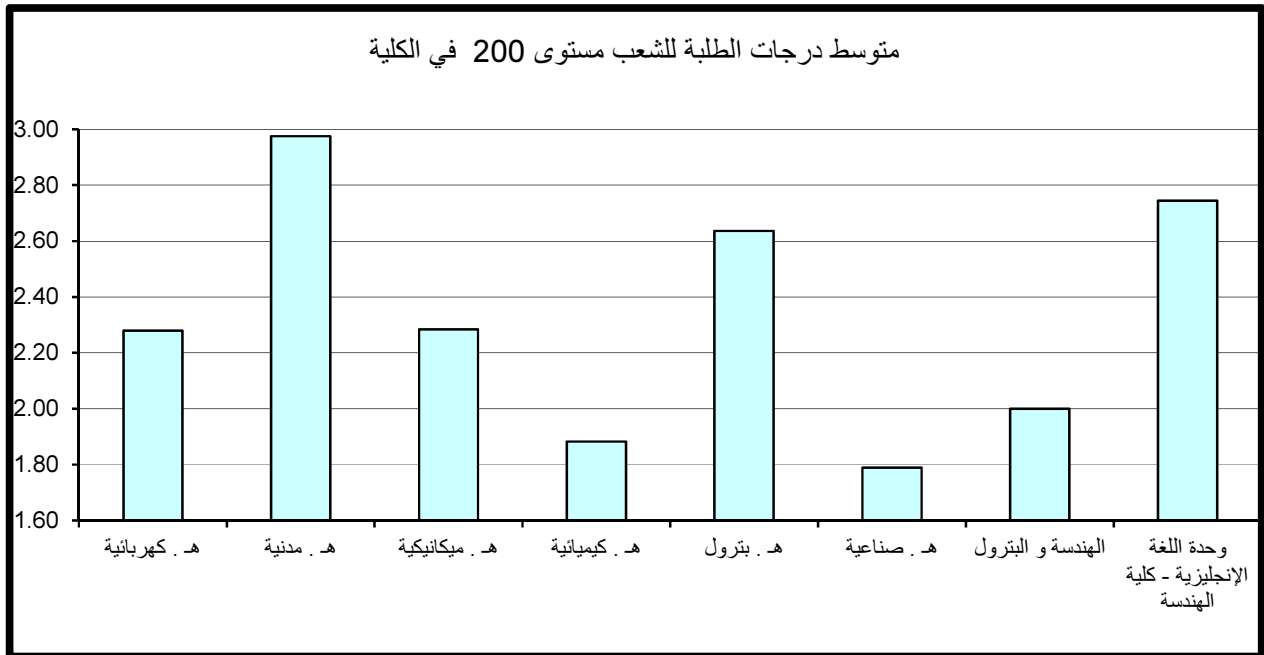
جدول (22) : متوسط درجات الطلبة للشعب مستوى 100 في الكلية

القسم	الأعلى	متوسط عدد الطلبة	الأدنى	متوسط عدد الطلبة	المتوسط	متوسط عدد الطلبة
هـ . كهربائية						
هـ . مدنية						
هـ . ميكانيكية						
هـ . كيميائية						
هـ . بترول						
هـ . صناعية						
الهندسة و البترول	3.66	34	2.19	25	2.85	28
وحدة اللغة الإنجليزية - كلية الهندسة	2.46	29	1.64	14	2.12	19
إجمالي كلية الهندسة	3.66	34	1.64	14	2.58	25



جدول (23) : متوسط درجات الطلبة للشعب مستوى 200 في الكلية

متوسط عدد الطلبة	المتوسط	متوسط عدد الطلبة	الأدنى	متوسط عدد الطلبة	الأعلى	القسم
20	2.28	18	0.55	18	3.54	هـ . كهربائية
19	2.98	17	0.56	15	3.75	هـ . مدنية
24	2.28	28	1.50	37	3.15	هـ . ميكانيكية
22	1.88	7	0.43	17	3.18	هـ . كيميائية
25	2.64	11	1.43	37	3.65	هـ . بترول
9	1.79	13	1.68	4	1.90	هـ . صناعية
25	2.00	10	0.40	14	3.65	الهندسة و البترول
25	2.75	9	2.07	31	3.15	وحدة اللغة الإنجليزية - كلية الهندسة
23	2.21	10	0.40	15	3.75	إجمالي كلية الهندسة



و أدنى متوسط لدرجات الطلبة في الشعب قد بلغ 0.40 (معدل يمثل D) بمعدل 10 طلاب في الشعبة في قسم الهندسة والبتترول. وتتكرر ظاهرة الشعب ذات المعدل المنخفض (معدل يمثل D) وبعدهد كبير من الطلبة يفوق ال 10 طلاب في كل من قسم الهندسة الكهربائية وقسم الهندسة المدنية.

3- متوسط درجات الطلبة لشعب كلية الهندسة والبتترول مستوى 300

جدول 24 يبين متوسط درجات الطلبة ومتوسطات الدرجات الأعلى والأدنى في الكلية للشعب مستوى 300.

ويتضح من الجدول أن متوسط درجات الطلبة في كلية الهندسة للشعب مستوى 300 قد بلغ 2.59 (معدل C+) وذلك لمتوسط عدد طلبة قدره 21 طالب، وبعد ارتفاع المعدل العام كلما ارتفع مستوى المقرر نمطاً طبيعياً ومقبولاً. وقد كانت أعلى متوسطات درجات الطلبة في الكلية للشعب مستوى 300 قد بلغ 3.06 أي معدل (B) في قسم هندسة البترول بمتوسط عدد 16 طالب بالشعبة. في حين بلغ أدنى متوسط 1.93 في قسم الهندسة الميكانيكية بمتوسط عدد 15 طالب وهو (معدل C-).

وبدراسة متوسط درجات الطلبة في الشعب مستوى 300 كل على حده يلاحظ بأن أعلى متوسط لدرجات الطلبة قد بلغ 4.00 (A) في قسم الهندسة الكيميائية بمتوسط طالب واحد بالشعبة. ونلاحظ وجود شعبة في قسم هندسة البترول ذات متوسط مرتفع 3.90 (A-) وبعدهد كبير من الطلبة قدره 10 طلاب. وأدنى متوسط لدرجات الطلبة قد بلغ 0.00 (F) بعدد طالب واحد للشعبة في قسم الهندسة الميكانيكية.

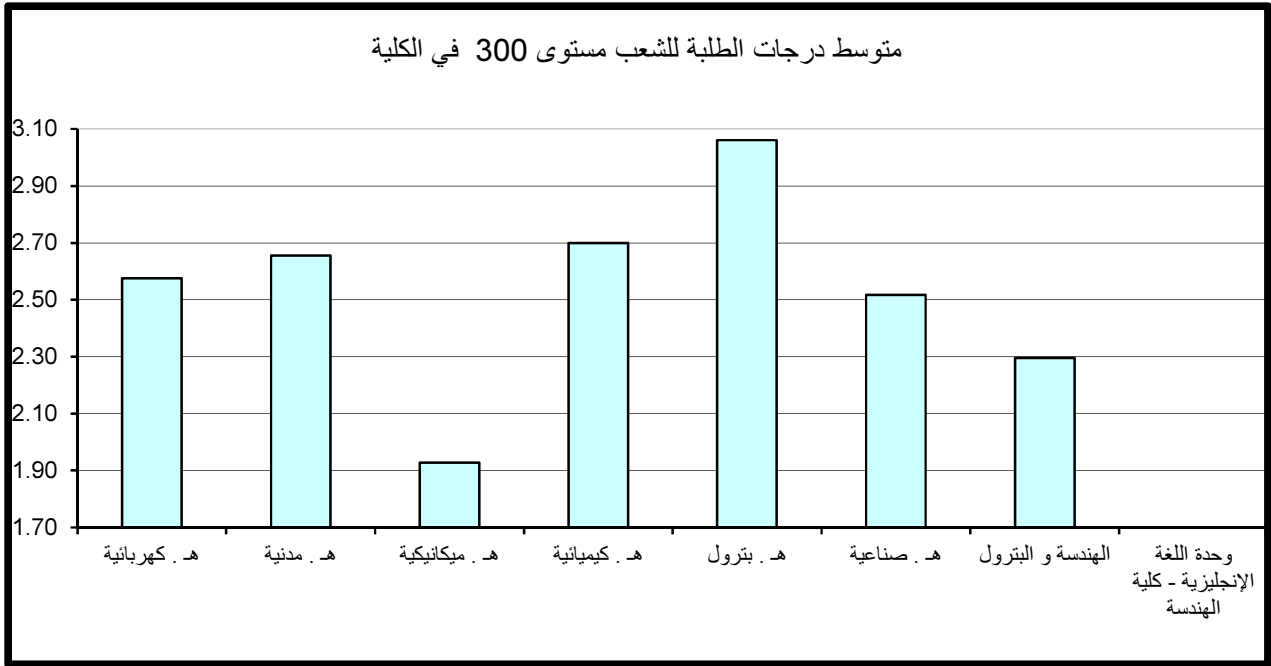
4- متوسط درجات الطلبة لشعب كلية الهندسة والبتترول مستوى 400

ويتضح من جدول 25 الذي يبين متوسط درجات الطلبة ومتوسطات الدرجات الأعلى والأدنى في الكلية للشعب مستوى 400.

أن متوسط درجات الطلبة في الهندسة للشعب مستوى 400 قد ارتفع إلى معدل (B-) حيث بلغ 2.86 لمتوسط عدد طلبة قدره 20 طالب. وقد كانت أعلى متوسطات درجات الطلبة في الكلية للشعب مستوى 400 في قسم الهندسة المدنية حيث بلغ 3.09 (B) بمتوسط عدد 24 طالب للشعبة. في حين بلغ أدنى متوسط 2.55 في قسم الهندسة الصناعية بمتوسط عدد 26 طالب وهو معدل (C+).

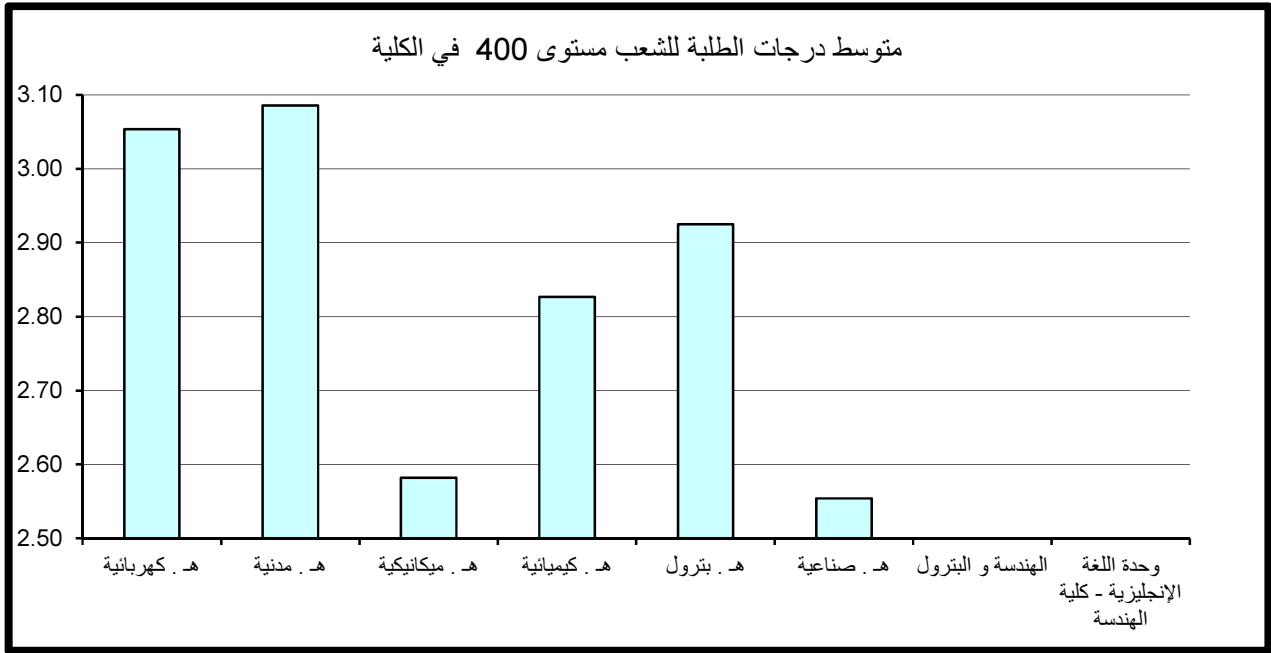
جدول (24) : متوسط درجات الطلبة للشعب مستوى 300 في الكلية

القسم	الأعلى	متوسط عدد الطلبة	الأدنى	متوسط عدد الطلبة	المتوسط	متوسط عدد الطلبة
هـ . كهربائية	3.63	8	1.02	26	2.58	17
هـ . مدنية	3.78	4	1.52	18	2.66	26
هـ . ميكانيكية	3.03	11	0.00	1	1.93	15
هـ . كيميائية	4.00	1	1.39	32	2.70	16
هـ . بترول	3.90	10	1.31	19	3.06	16
هـ . صناعية	3.46	11	1.71	30	2.52	25
الهندسة و البترول	3.23	33	1.23	3	2.30	30
وحدة اللغة الإنجليزية - كلية الهندسة						
إجمالي كلية الهندسة	4.00	1	0.00	1	2.59	21



جدول (25) : متوسط درجات الطلبة للشعب مستوى 400 في الكلية

متوسط عدد الطلبة	المتوسط	متوسط عدد الطلبة	الأدنى	متوسط عدد الطلبة	الأعلى	القسم
19	3.05	9	1.89	8	4.00	هـ . كهربائية
24	3.09	2	1.65	16	4.00	هـ . مدنية
14	2.58	19	0.88	32	3.97	هـ . ميكانيكية
17	2.83	9	1.26	1	4.00	هـ . كيميائية
26	2.92	28	1.57	17	4.00	هـ . بترول
26	2.55	22	1.97	19	3.40	هـ . صناعية
						الهندسة و البترول
						وحدة اللغة الإنجليزية - كلية الهندسة
20	2.86	19	0.88	12	4.00	إجمالي كلية الهندسة



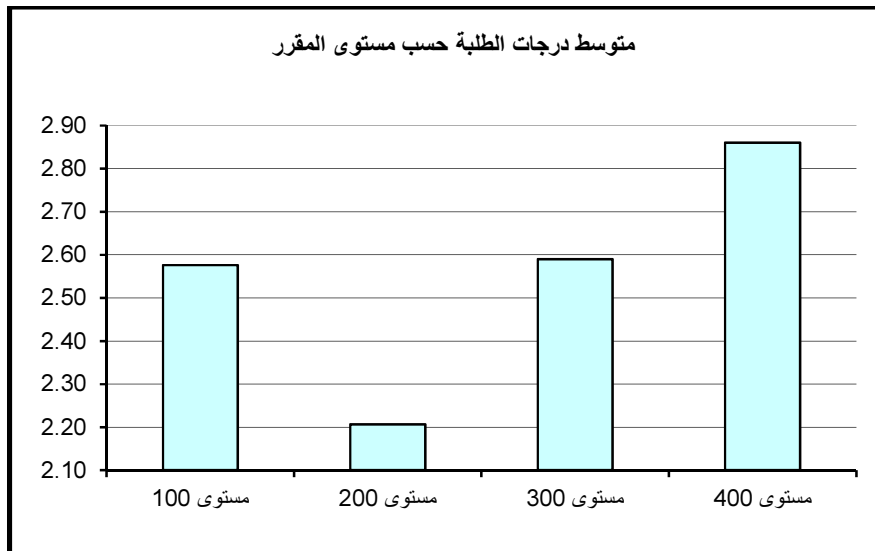
وبدراسة متوسط درجات الطلبة في الشعب مستوى 400 كل على حده يلاحظ بأن أعلى متوسط لدرجات الطلبة قد بلغ 4.00 (A) بعدد طالب واحد بالشعبة في قسم الهندسة الكيميائية. وتتكرر ظاهرة الشعب ذات المعدل المرتفع (A) وبعدد كبير من الطلبة يفوق 8 طلاب بالشعبة في أغلب أقسام الكلية. و نلاحظ وجود شعبة ذات معدل مرتفع 3.97 (A-) ولعدد كبير من الطلبة قدره 32 طالب للشعبة في قسم الهندسة الميكانيكية.

وأدنى متوسط لدرجات الطلبة قد بلغ 0.88 (معدل يمثل D) بعدد كبير من الطلبة قدره 19 طالب بالشعبة في قسم الهندسة الميكانيكية.

5- مقارنة متوسط درجات الطلبة حسب مستوى المقرر

وبمقارنة متوسط درجات الطلبة حسب مستوى المقرر نلاحظ أن أدنى متوسط لدرجات الطلبة في الكلية عند مستوى 200 وأعلى متوسط لدرجات الطلبة عند مستوى 400 ، ولكن المتوقع دائماً أن يكون متوسط درجات الطلبة حسب مستوى المقرر ترتيباً تصاعدياً.

ولكن الملاحظ في كلية الهندسة أن مستوى 100 لا يمثل كل أقسام الكلية فقط قسم الهندسة والبتترول و وحدة اللغة الإنجليزية - كلية الهندسة.



5 - كلية العلوم الطبية المساعدة

أولاً: متوسط درجات الطلبة (GPA) في كلية العلوم الطبية المساعدة

بلغ متوسط درجات الطلبة في كلية العلوم الطبية المساعدة 2.73 (B-) وذلك لمتوسط عدد طلبة قدره 23 طالب ويعتبر ذلك معدلاً مرتفعاً مقارنة بالمعدل المتعارف عليه وهو معدل C (2.00). وقد كانت أعلى متوسطات درجات الطلبة في قسم العلاج المهني وبلغت 3.32 (معدل B) بمتوسط عدد 18 طالب بالشعبة. و أدناها في وحدة اللغة الإنجليزية - كلية العلوم الطبية المساعدة وبلغت 2.20 (C) بمتوسط عدد من الطلبة قدره 25 طالب بالشعبة ، ويليهما قسم تكنولوجيا مختبرات طبية وبلغت 2.45 معدل (C+) بمتوسط عدد 59 طالب بالشعبة كما في جدول 26 الذي يبين متوسط درجات الطلبة ومتوسطات الدرجات الأعلى والأدنى في الكلية. ودراسة متوسط درجات الطلبة في الشعب كل على حده يلاحظ بأن أعلى متوسط قد بلغ 3.88 (A-) بعدد من الطلبة قدره 17 طالب بالشعبة في قسم العلاج المهني. و نلاحظ وجود شعبة ذات معدل مرتفع 3.81 (A-) ولعدد كبير من الطلبة قدره 32 طالب للشعبة في قسم العلاج الطبيعي. من جانب آخر بلغ أدنى متوسط لدرجات الطلبة في الشعب 1.74 (C-) في قسم العلاج الطبيعي بعدد كبير من الطلبة قدره 43 طالب بالشعبة.

ثانياً: متوسط درجات الطلبة في كلية العلوم الطبية المساعدة حسب مستوى المقررات

تم احتساب ودراسة متوسط درجات الطلبة في كلية العلوم الطبية المساعدة بعد تصنيف المقررات إلى مستوياتها المختلفة 100-200-300-400 وتبين الآتي:

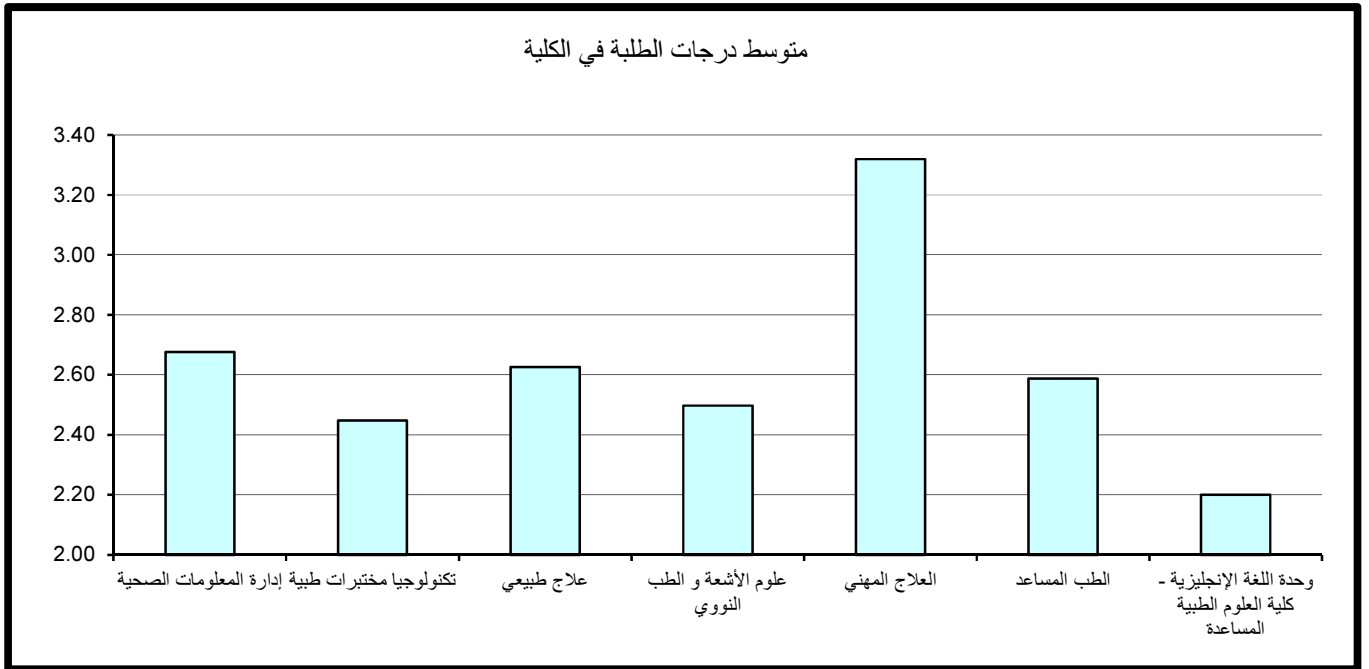
1- متوسط درجات الطلبة لشعب كلية العلوم الطبية المساعدة مستوى 100

جدول 27 يبين متوسط درجات الطلبة ومتوسطات الدرجات الأعلى والأدنى في الكلية للشعب مستوى 100.

يتضح من الجدول أن متوسط درجات الطلبة في الكلية للشعب مستوى 100 قد بلغ 2.76 بمعدل (B-) وذلك لمتوسط عدد طلبة قدره 83 طالب.

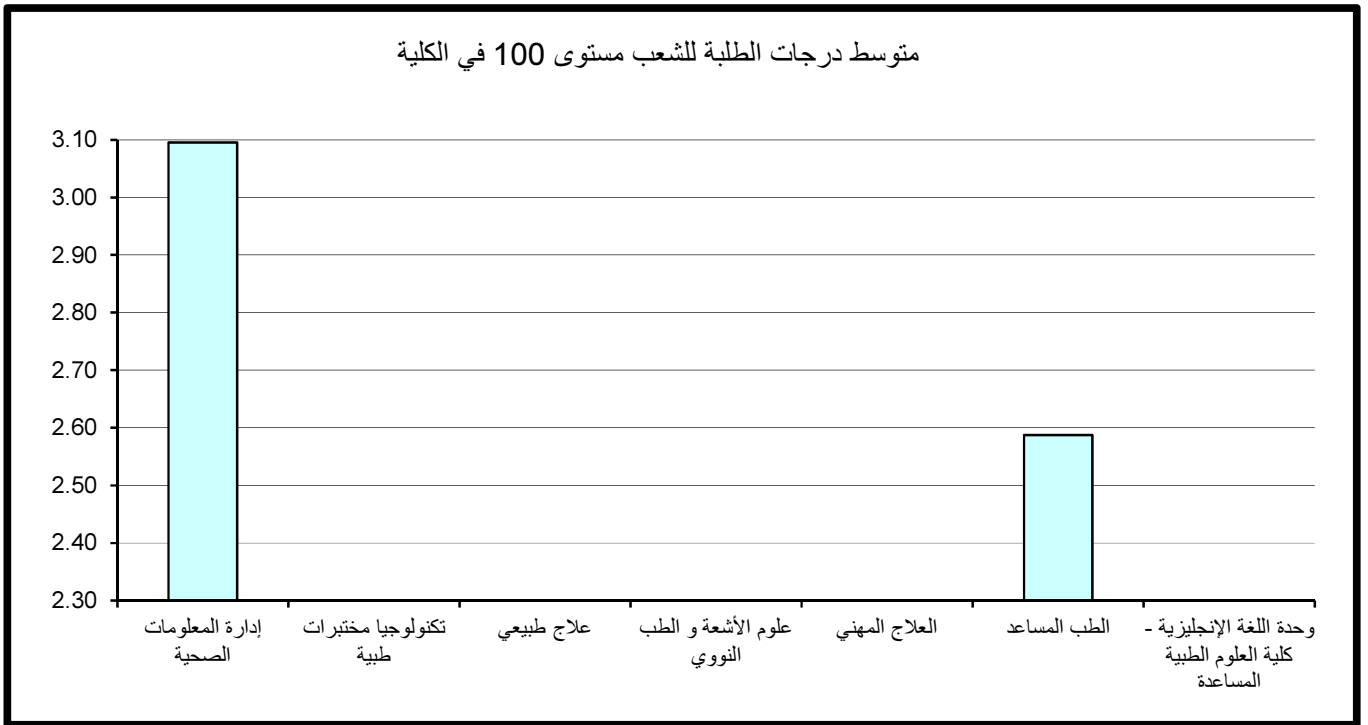
جدول (26) : متوسط درجات الطلبة في الكلية

متوسط عدد الطلبة	المتوسط	متوسط عدد الطلبة	الأدنى	متوسط عدد الطلبة	الأعلى	القسم
13	2.68	34	1.81	11	3.43	إدارة المعلومات الصحية
59	2.45	59	2.45	59	2.45	تكنولوجيا مختبرات طبية
33	2.63	43	1.74	32	3.81	علاج طبيعي
17	2.50	7	2.09	25	3.13	علوم الأشعة و الطب النووي
18	3.32	21	2.82	17	3.88	العلاج المهني
114	2.59	107	2.49	120	2.68	الطب المساعد
25	2.20	25	2.20	25	2.20	وحدة اللغة الإنجليزية - كلية العلوم الطبية المساعدة
23	2.73	43	1.74	17	3.88	إجمالي العلوم الطبية المساعدة



جدول (27) : متوسط درجات الطلبة للشعب مستوى 100 في الكلية

متوسط عدد الطلبة	المتوسط	متوسط عدد الطلبة	الأدنى	متوسط عدد الطلبة	الأعلى	القسم
23	3.10	23	3.10	23	3.10	إدارة المعلومات الصحية
						تكنولوجيا مختبرات طبية
						علاج طبيعي
						علوم الأشعة و الطب النووي
						العلاج المهني
114	2.59	107	2.49	120	2.68	الطب المساعد
						وحدة اللغة الإنجليزية - كلية العلوم الطبية المساعدة
83	2.76	107	2.49	23	3.10	إجمالي العلوم الطبية المساعدة



وقد كانت أعلى متوسطات درجات الطلبة في قسم إدارة المعلومات الصحية وبلغت 3.10 (B) بمتوسط عدد طلبة قدره 23 طالب وهو عبارة عن مقرر واحد وأدناها في قسم الطب المساعد وبلغت 2.59 (C+) بمتوسط عدد كبير من الطلبة قدره 114 طالب.

وبدراسة متوسط درجات الطلبة في الشعب مستوى 100 كل على حده يلاحظ بأن أعلى متوسط لدرجات الطلبة قد بلغ 3.10 (B) بعدد 23 طالب للشعبة في قسم إدارة المعلومات الصحية. أما أدنى معدل فكان 2.49 (C+) و بعدد كبير من الطلبة قدره 107 طالب للشعبة في قسم الطب المساعد.

2- متوسط درجات الطلبة لشعب كلية العلوم الطبية المساعدة مستوى 200

جدول 28 يبين متوسط درجات الطلبة ومتوسطات الدرجات الأعلى والأدنى في الكلية للشعب مستوى 200.

يتضح من الجدول أن متوسط درجات الطلبة في الكلية للشعب مستوى 200 قد بلغ 2.25 بمعدل (C) وذلك لمتوسط عدد طلبه قدره 31 طالب.

وقد كانت أعلى متوسطات درجات الطلبة في قسم العلاج المهني وهو عبارة عن مقرر واحد وبلغت 2.92 (C) بمتوسط عدد طلبة قدره 23 طالب وأدناها في قسم العلاج الطبيعي وبلغت 1.81 (C-) بمتوسط عدد من الطلبة قدره 42 طالب.

وبدراسة متوسط درجات الطلبة في الشعب مستوى 200 كل على حده يلاحظ بأن أعلى متوسط لدرجات الطلبة قد بلغ 3.03 (B) بعدد 24 طالب للشعبة في قسم العلاج المهني. أما أدنى معدل فكان 1.74 (C-) و بعدد من الطلبة قدره 43 طالب للشعبة في قسم العلاج الطبيعي.

3- متوسط درجات الطلبة لشعب كلية العلوم الطبية المساعدة مستوى 300

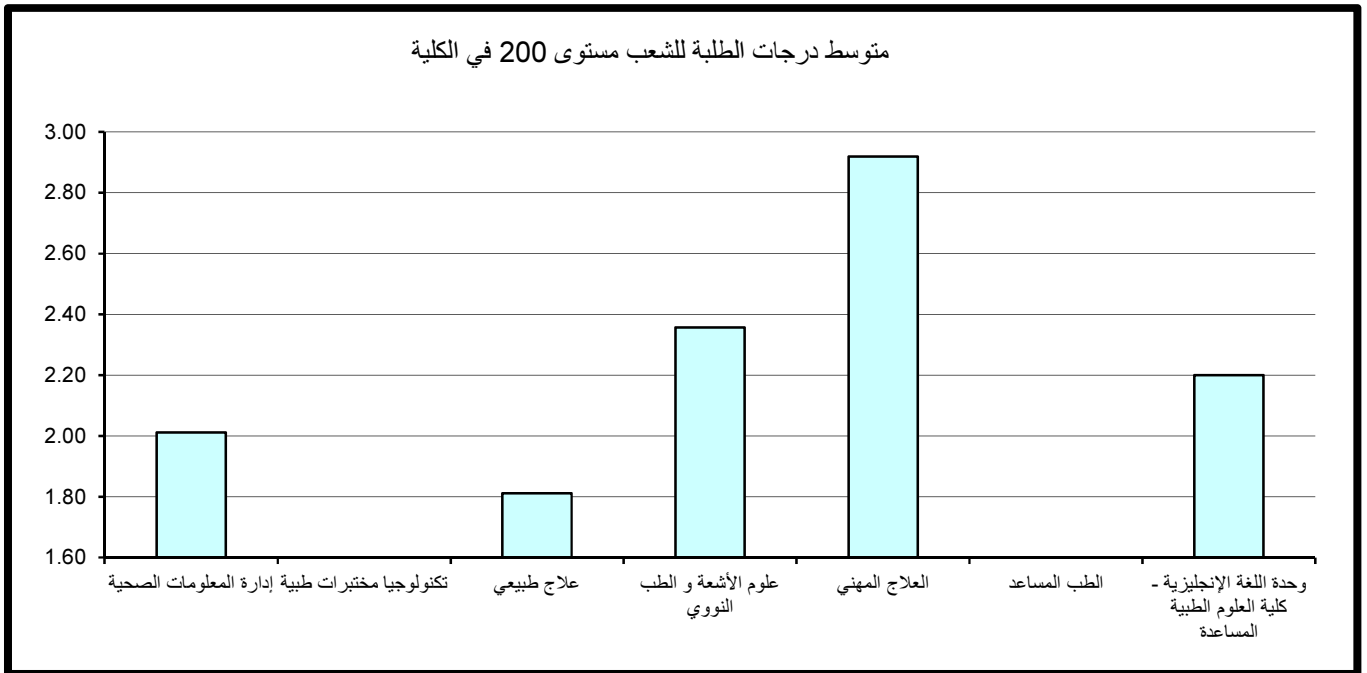
ويتضح من الجدول رقم 29 الذي يبين متوسط درجات الطلبة ومتوسطات الدرجات الأعلى والأدنى في الكلية للشعب مستوى 300.

أن متوسط درجات الطلبة في الكلية للشعب مستوى 300 قد بلغ 2.73 معدل (B-) وذلك لمتوسط عدد طلبه قدره 16 طالب.

وقد كانت أعلى متوسطات درجات الطلبة في الكلية للشعب مستوى 300 في قسم العلاج المهني حيث بلغ 3.32 وهو معدل (B) بمتوسط عدد 15 طالب. في حين بلغ أدنى متوسط 2.47 في قسم علوم الاشعة و الطب النووي بمتوسط عدد 16 طالب للشعبة وهو معدل (C+).

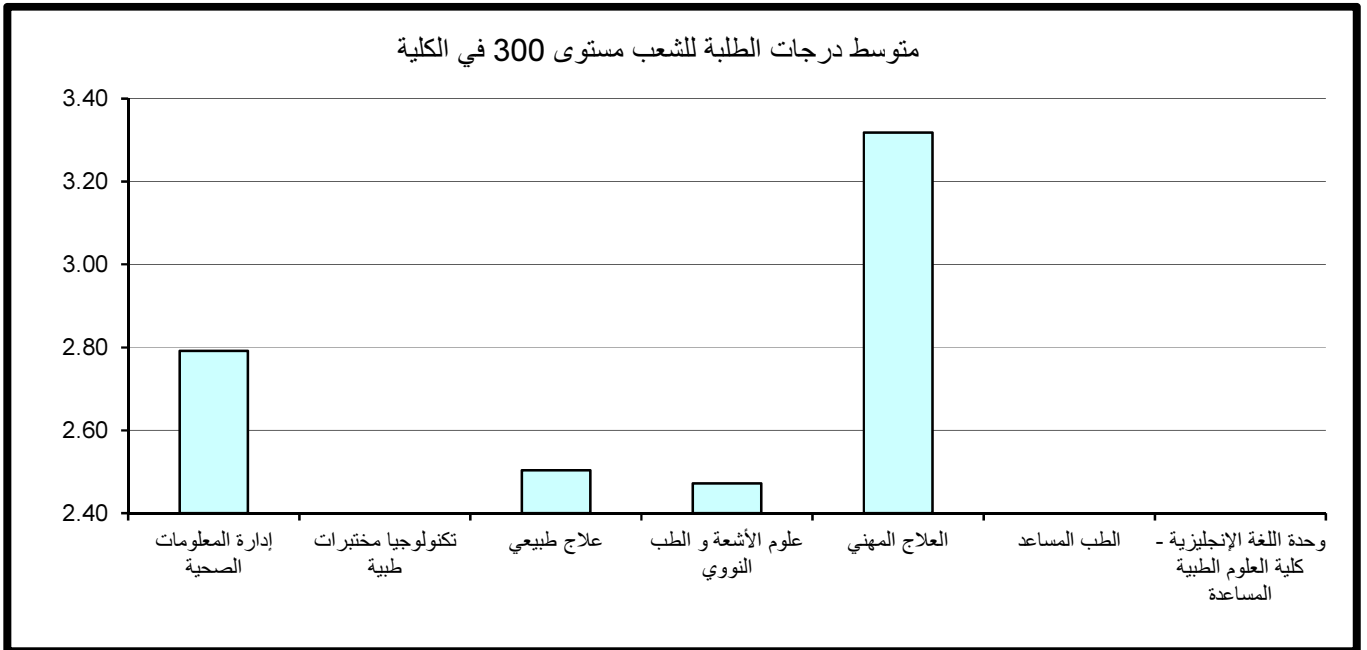
جدول (28) : متوسط درجات الطلبة للشعب مستوى 200 في الكلية

متوسط عدد الطلبة	المتوسط	متوسط عدد الطلبة	الأدنى	متوسط عدد الطلبة	الأعلى	القسم
24	2.01	34	1.81	10	2.23	إدارة المعلومات الصحية
						تكنولوجيا مختبرات طبية
42	1.81	43	1.74	41	1.88	علاج طبيعي
48	2.36	48	2.36	48	2.36	علوم الأشعة و الطب النووي
23	2.92	21	2.82	24	3.03	العلاج المهني
						الطب المساعد
25	2.20	25	2.20	25	2.20	وحدة اللغة الإنجليزية - كلية العلوم الطبية المساعدة
31	2.25	43	1.74	24	3.03	إجمالي العلوم الطبية المساعدة



جدول (29) : متوسط درجات الطلبة للشعب مستوى 300 في الكلية

متوسط عدد الطلبة	المتوسط	متوسط عدد الطلبة	الأدنى	متوسط عدد الطلبة	الأعلى	القسم
6	2.79	6	2.58	6	2.93	إدارة المعلومات الصحية
						تكنولوجيا مختبرات طبية
27	2.50	28	2.34	27	2.77	علاج طبيعي
16	2.47	7	2.09	24	3.05	علوم الأشعة و الطب النووي
15	3.32	16	2.98	15	3.45	العلاج المهني
						الطب المساعد
						وحدة اللغة الإنجليزية - كلية العلوم الطبية المساعدة
16	2.73	7	2.09	15	3.45	إجمالي العلوم الطبية المساعدة



وبدراسة متوسط درجات الطلبة في الشعب مستوى 300 كل على حده يلاحظ بأن أعلى متوسط لدرجات الطلبة قد بلغ 3.45 (B+) بعدد 15 طالب للشعبة في قسم العلاج المهني. وأدنى متوسط لدرجات الطلبة قد بلغ 2.09 (معدل C) بعدد 7 طلاب للشعبة في قسم علوم الأشعة والطب النووي.

4- متوسط درجات الطلبة لشعب كلية العلوم الطبية المساعدة مستوى 400

جدول 30 يبين متوسط درجات الطلبة ومتوسطات الدرجات الأعلى والأدنى في الكلية للشعب مستوى 400.

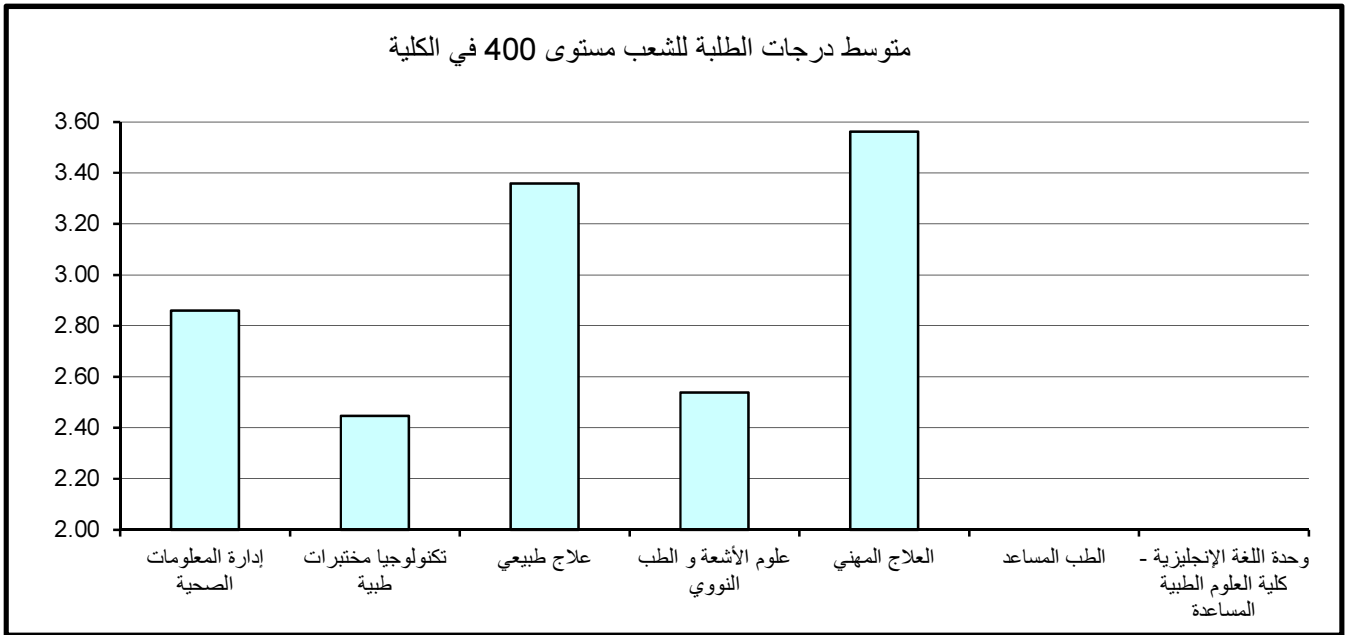
ويتضح من الجدول أن متوسط درجات الطلبة في الكلية للشعب مستوى 400 بلغ 2.95 وهو معدل (B-) لمتوسط عدد طلبة قدره 19 طالب.

وقد كانت أعلى متوسطات درجات الطلبة في الكلية للشعب مستوى 400 في قسم العلاج المهني حيث بلغ 3.56 وهو معدل (B+) بمتوسط عدد 17 طالب. في حين بلغ أدنى متوسط 2.45 في قسم تكنولوجيا مختبرات طبية بمتوسط عدد 59 طالب بالشعبة وهو معدل (C+).

وبدراسة متوسط درجات الطلبة في الشعب مستوى 400 كل على حده يلاحظ بأن أعلى متوسط لدرجات الطلبة قد بلغ 3.88 (وهو معدل A-) في قسم العلاج المهني بعدد كبير من الطلبة قدره 17 طالب للشعبة. وأدنى متوسط لدرجات الطلبة قد بلغ 2.17 (معدل C) بمتوسط عدد 7 طلاب للشعبة في قسم علوم الأشعة والطب النووي.

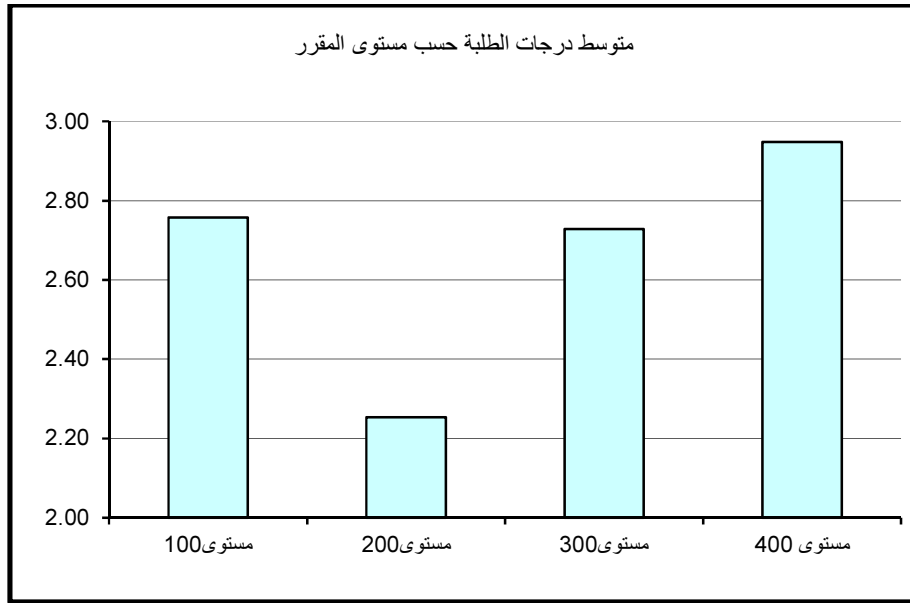
جدول (30) : متوسط درجات الطلبة للشعب مستوى 400 في الكلية

متوسط عدد الطلبة	المتوسط	متوسط عدد الطلبة	الأدنى	متوسط عدد الطلبة	الأعلى	القسم
10	2.86	8	2.44	11	3.43	إدارة المعلومات الصحية
59	2.45	59	2.45	59	2.45	تكنولوجيا مختبرات طبية
32	3.36	33	2.96	32	3.81	علاج طبيعي
15	2.54	7	2.17	25	3.13	علوم الأشعة و الطب النووي
17	3.56	17	3.21	17	3.88	العلاج المهني
						الطب المساعد
						وحدة اللغة الإنجليزية - كلية العلوم الطبية المساعدة
19	2.95	7	2.17	17	3.88	إجمالي العلوم الطبية المساعدة



5- مقارنة متوسط درجات الطلبة حسب مستوى المقرر

وبمقارنة متوسط درجات الطلبة حسب مستوى المقرر نلاحظ أن أدنى متوسط لدرجات الطلبة في الكلية عند مستوى 200 وأعلى متوسط لدرجات الطلبة في الكلية عند مستوى 400.



6 - كلية التربية

أولاً: متوسط درجات الطلبة (GPA) في كلية التربية

بلغ متوسط درجات الطلبة في كلية التربية 2.94 وهو معدل (B-) وذلك لمتوسط عدد طلبة قدره 34 طالب و يعتبر ذلك معدلاً مرتفعاً مقارنة بالمعدل المتعارف عليه وهو معدل C (2.00).

وقد كانت أعلى متوسطات درجات الطلبة في قسم مناهج وطرق تدريس و بلغت 3.13 وهو معدل (B) بمتوسط عدد 26 طالب وأدناها في وحدة اللغة الإنجليزية - كلية التربية و بلغت 2.24 وهو معدل (C) بمتوسط 26 طالب، كما في جدول 31 الذي يبين متوسط درجات الطلبة ومتوسطات الدرجات الأعلى والأدنى في الكلية.

وبدراسة متوسط درجات الطلبة في الشعب كل على حده يلاحظ بأن أعلى متوسط قد بلغ 4.00 وهو معدل (A) في أغلب أقسام الكلية بعدد طالبين للشعبة، ما عدا قسم مناهج وطرق تدريس حيث بلغ العدد 8 طلاب للشعبة.

والجدير بالذكر وجود شعبة في قسم علم نفس تربوي ذات متوسط مرتفع 3.74 (معدل A-) وبعدهد كبير من الطلبة قدره 10 طلاب للشعبة.

من جانب آخر بلغ أدنى متوسط لدرجات الطلبة في الشعب 0.00 وهو (معدل F) ويتكرر لأغلب أقسام الكلية كأدنى معدل إلا أنه يعد مقبولاً حيث يتراوح عدد الطلبة في الشعبة من طالب إلى طالبين.

ثانياً: متوسط درجات الطلبة في كلية التربية حسب مستوى المقررات

تم احتساب ودراسة متوسط درجات الطلبة في كلية التربية بعد تصنيف المقررات إلى مستوياتها المختلفة 100-200-300-400 وتبين الآتي:

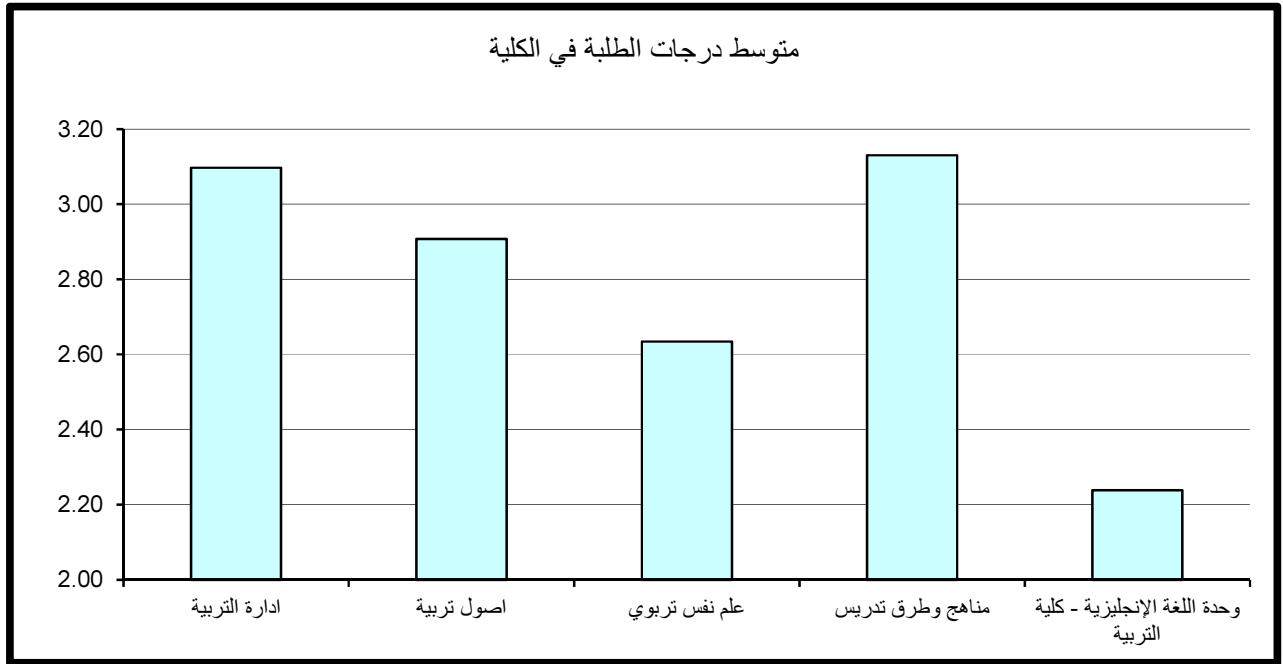
1- متوسط درجات الطلبة لشعب كلية التربية مستوى 100

جدول 32 يبين متوسط درجات الطلبة ومتوسطات الدرجات الأعلى والأدنى في الكلية للشعب مستوى 100.

ويتضح من الجدول أن متوسط درجات الطلبة في كلية التربية للشعب مستوى 100 قد بلغ 2.72 بمعدل (B-) وذلك لمتوسط عدد طلبة قدره 44 طالب.

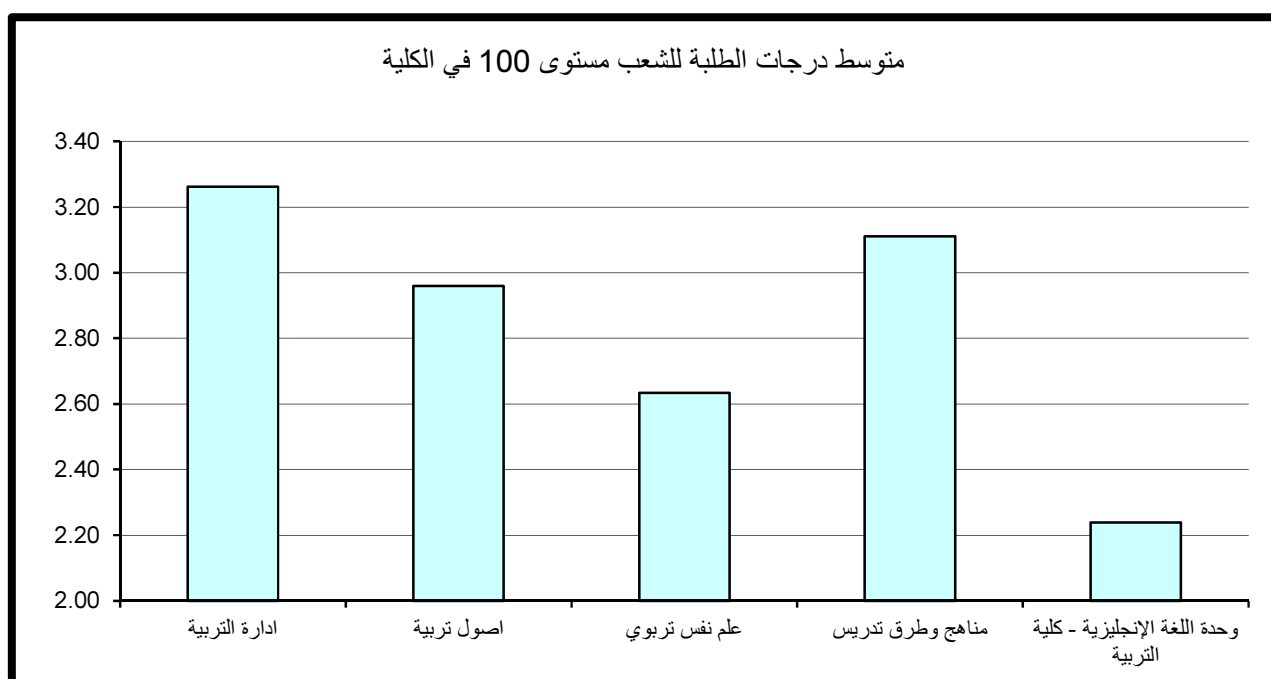
جدول (31) : متوسط درجات الطلبة في الكلية

متوسط عدد الطلبة	المتوسط	متوسط عدد الطلبة	الأدنى	متوسط عدد الطلبة	الأعلى	القسم
42	3.10	1	1.30	2	4.00	ادارة التربية
37	2.91	1	0.00	2	4.00	اصول تربيه
53	2.63	3	0.67	10	3.74	علم نفس تربوي
26	3.13	2	0.00	8	4.00	مناهج وطرق تدريس
26	2.24	1	0.00	29	3.02	وحدة اللغة الإنجليزية - كلية التربية
34	2.94	1	0.00	7	4.00	إجمالي كلية التربية



جدول (32) : متوسط درجات الطلبة للشعب مستوى 100 في الكلية

متوسط عدد الطلبة	المتوسط	متوسط عدد الطلبة	الأدنى	متوسط عدد الطلبة	الأعلى	القسم
49	3.26	57	2.72	50	3.908	ادارة التربية
49	2.96	39	1.85	62	3.54	اصول تربية
67	2.63	28	1.29	70	3.40	علم نفس تربوي
45	3.11	27	2.08	61	3.91	مناهج وطرق تدريس
26	2.24	1	0.00	29	3.02	وحدة اللغة الإنجليزية - كلية التربية
44	2.72	1	0.00	61	3.91	إجمالي كلية التربية



وقد كانت أعلى متوسطات درجات الطلبة في الكلية للشعب مستوى 100 في قسم إدارة التربية حيث بلغ 3.26 وهو معدل (B+) لمتوسط عدد طلبة قدرة 49 طالب ويعتبر ذلك المعدل مرتفعاً نسبياً للشعب مستوى 100. في حين بلغ أدنى متوسط 2.24 في وحدة اللغة الإنجليزية - كلية التربية بمتوسط عدد 26 طالب وهو معدل (C).

وبدراسة متوسط درجات الطلبة في الشعب مستوى 100 كل على حده يلاحظ بأن أعلى متوسط لدرجات الطلبة قد بلغ 3.91 وهو معدل (A-) لعدد كبير جداً قدره 61 طالب للشعبة في قسم مناهج و طرق تدريس. و نلاحظ وجود شعبة في قسم ادارة التربية ذات متوسط مرتفع قد بلغ 3.908 (معدل A-) ولعدد كبير من الطلبة قدره 50 طالب في الشعبة.

وأدنى متوسط لدرجات الطلبة قد بلغ 0.00 وهو (معدل F) لعدد طالب واحد بالشعبة في وحدة اللغة الإنجليزية - كلية التربية.

2- متوسط درجات الطلبة لشعب كلية التربية مستوى 200

جدول 33 يبين متوسط درجات الطلبة ومتوسطات الدرجات الأعلى والأدنى في الكلية للشعب مستوى 200.

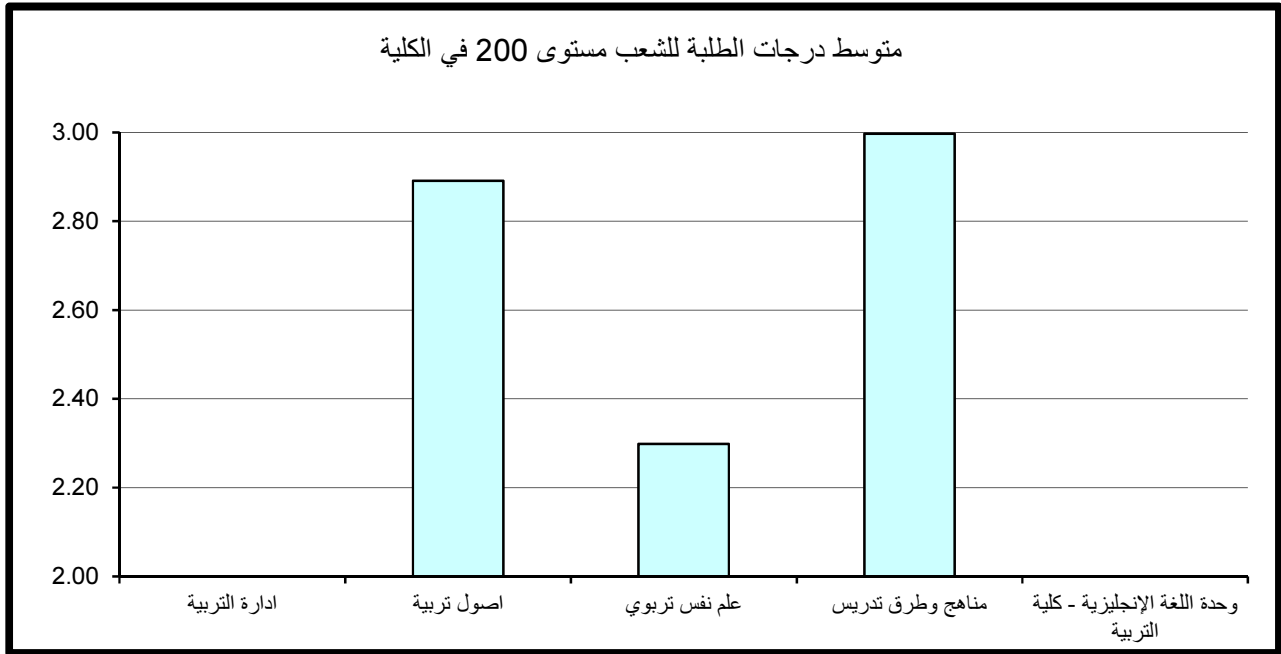
و يتضح من الجدول أن متوسط درجات الطلبة في كلية التربية للشعب مستوى 200 قد بلغ 2.81 بمعدل (B-) وذلك لمتوسط عدد طلبه قدره 32 طالب.

وقد كانت أعلى متوسطات درجات الطلبة في الكلية للشعب مستوى 200 في قسم مناهج وطرق تدريس وقد بلغ 3.00 (B) بمتوسط عدد من الطلبة قدره 5 طلاب للشعبة. أما أدنى متوسط فقد بلغ 2.30 (C+) في قسم علم نفس تربوي بمتوسط عدد 55 طالب للشعبة.

وبدراسة متوسط درجات الطلبة في الشعب مستوى 200 كل على حده يلاحظ بأن أعلى متوسط لدرجات الطلبة قد بلغ 4.00 (A) بمتوسط طالب واحد للشعبة في قسم مناهج وطرق تدريس. ونلاحظ وجود شعبة في قسم اصول تربية بمعدل مرتفع قدره 3.94 معدل (A-) ويعد كبير من الطلبة قدره 37 طالب. أما أدنى معدل فكان 0.00 (F) لعدد طالب واحد للشعبة في قسم مناهج وطرق تدريس.

جدول (33) : متوسط درجات الطلبة للشعب مستوى 200 في الكلية

متوسط عدد الطلبة	المتوسط	متوسط عدد الطلبة	الأدنى	متوسط عدد الطلبة	الأعلى	القسم
						ادارة التربية
44	2.89	17	2.16	37	3.94	اصول تربية
55	2.30	3	1.67	54	3.37	علم نفس تربوي
5	3.00	1	0.00	1	4.00	مناهج وطرق تدريس
						وحدة اللغة الإنجليزية - كلية التربية
32	2.81	1	0.00	1	4.00	إجمالي كلية التربية



3- متوسط درجات الطلبة لشعب التربية مستوى 300

يتضح من الجدول رقم 34 الذي يبين متوسط درجات الطلبة ومتوسطات الدرجات الأعلى والأدنى في الكلية للشعب مستوى 300.

أن متوسط درجات الطلبة في كلية التربية للشعب مستوى 300 قد بلغ 2.84 (B-) وذلك لمتوسط عدد طلبة قدره 32 طالب.

وقد كانت أعلى متوسطات درجات الطلبة في الكلية للشعب مستوى 300 في قسم إدارة التربية حيث بلغ 3.02 وهو معدل (B) بمتوسط عدد 46 طالب للشعبة، في حين بلغ أدنى متوسط 2.78 في قسم مناهج وطرق تدريس بمتوسط عدد 4 طلاب وهو معدل (B-).

وبدراسة متوسط درجات الطلبة في الشعب مستوى 300 كل على حده يلاحظ بأن أعلى متوسط لدرجات الطلبة قد بلغ 4.00 (A) بعدد طالبين للشعبة في قسم اصول تربية، وبعدد طالب واحد للشعبة في قسم مناهج وطرق تدريس.

وأدنى متوسط لدرجات الطلبة قد بلغ 0.00 (معدل F) بعدد طالبين للشعبة في قسم مناهج وطرق تدريس.

4- متوسط درجات الطلبة لشعب التربية مستوى 400

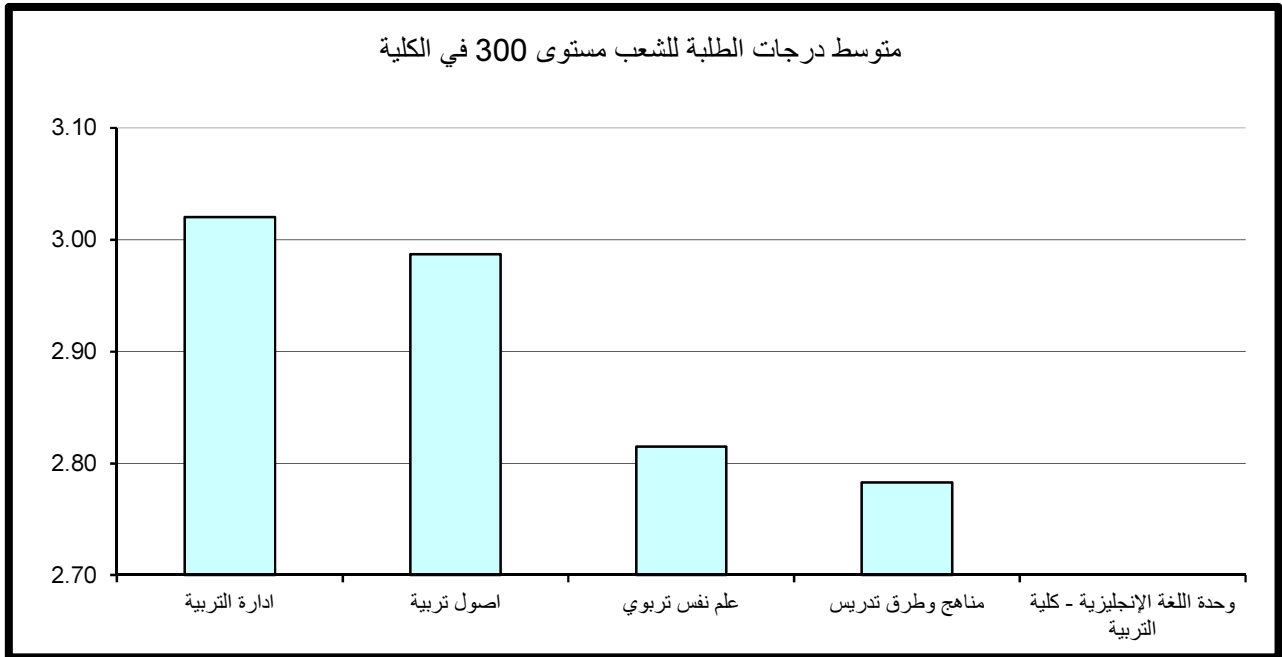
جدول 35 يبين متوسط درجات الطلبة ومتوسطات الدرجات الأعلى والأدنى في الكلية للشعب مستوى 400.

ويتضح من الجدول أن متوسط درجات الطلبة في كلية التربية للشعب مستوى 400 قد بلغ معدل (B) حيث بلغ 3.10 لمتوسط عدد طلبة قدره 31 طالب وهذا يؤكد لنا انه كلما ارتفع مستوى المقرر زاد المعدل العام.

وقد كانت أعلى متوسطات درجات الطلبة في الكلية للشعب مستوى 400 في قسم مناهج وطرق تدريس حيث بلغ 3.21 وهو معدل (B) بمتوسط عدد طلبة 29 طالب للشعبة. في حين بلغ أدنى متوسط 2.45 في قسم علم نفس تربوي بمتوسط عدد 30 طالب وهو معدل (C+).

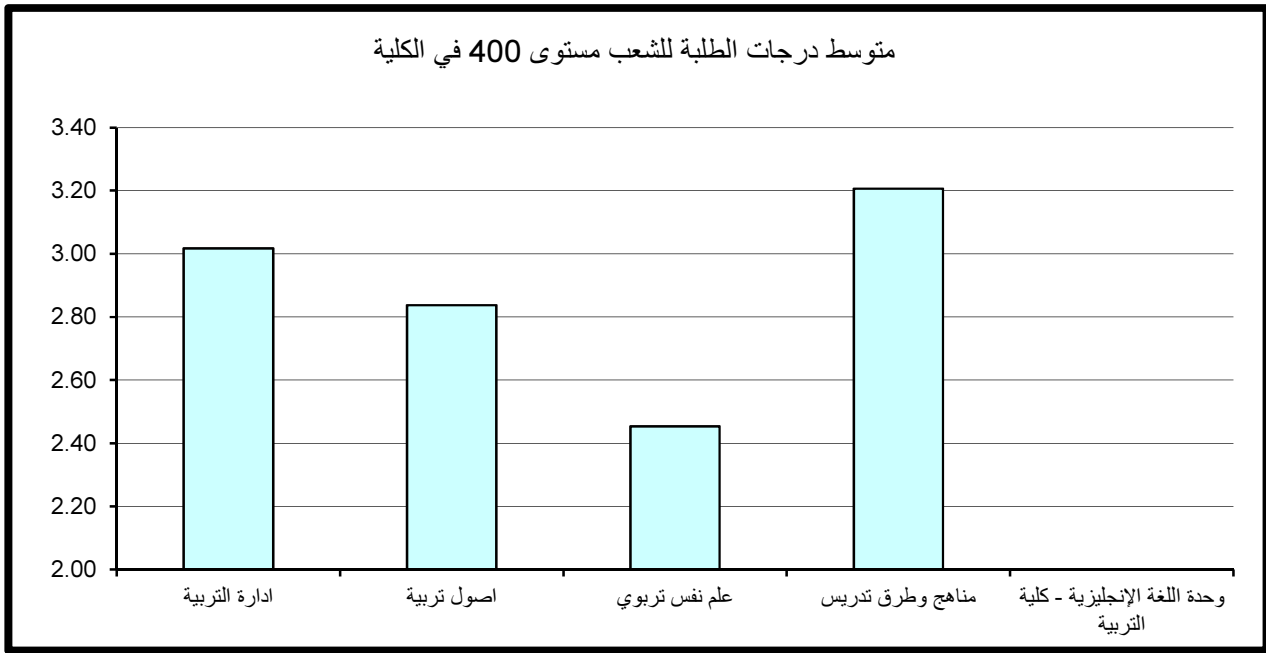
جدول (34) : متوسط درجات الطلبة للشعب مستوى 300 في الكلية

متوسط عدد الطلبة	المتوسط	متوسط عدد الطلبة	الأدنى	متوسط عدد الطلبة	الأعلى	القسم
46	3.02	47	2.80	46	3.19	ادارة التربية
21	2.99	3	1.53	2	4.00	اصول تربيه
57	2.81	61	1.70	1	3.70	علم نفس تربوي
4	2.78	2	0.00	1	4.00	مناهج وطرق تدريس
						وحدة اللغة الإنجليزية - كلية التربية
32	2.84	2	0.00	1	4.00	إجمالي كلية التربية



جدول (35) : متوسط درجات الطلبة للشعب مستوى 400 في الكلية

متوسط عدد الطلبة	المتوسط	متوسط عدد الطلبة	الأدنى	متوسط عدد الطلبة	الأعلى	القسم
38	3.02	1	1.30	2	4.00	ادارة التربية
37	2.84	1	0.00	1	4.00	اصول تربية
30	2.45	3	0.67	10	3.74	علم نفس تربوي
29	3.21	17	0.61	12	4.00	مناهج وطرق تدريس
						وحدة اللغة الإنجليزية - كلية التربية
31	3.10	1	0.00	10	4.00	إجمالي كلية التربية

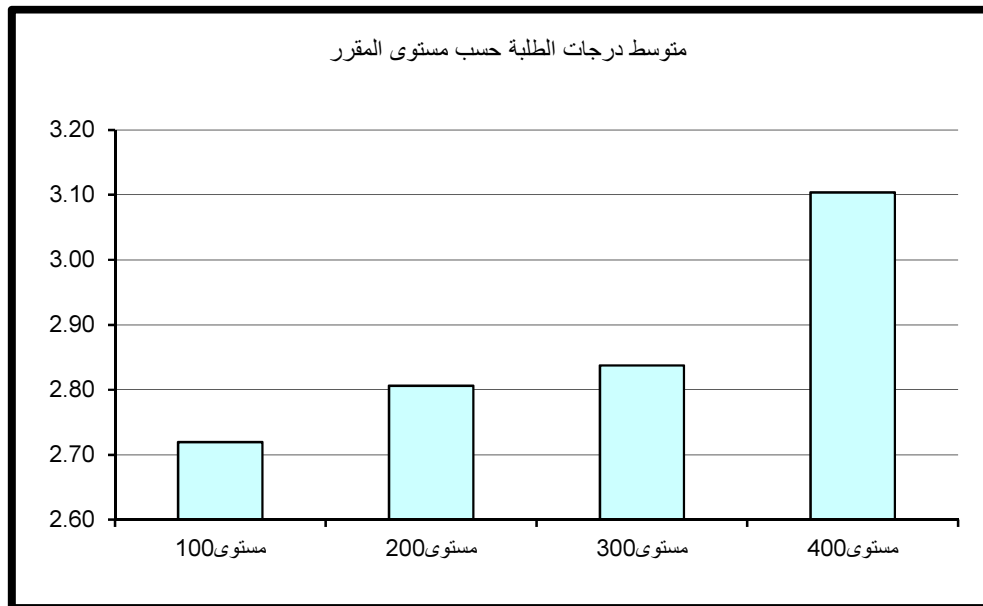


وبدراسة متوسط درجات الطلبة في الشعب مستوى 400 كل على حده يلاحظ بأن أعلى متوسط لدرجات الطلبة قد بلغ 4.00 (A) في قسم ادارة التربية لعدد طالبين ، وقسم اصول تربية لعدد طالب واحد ، وفي قسم مناهج وطرق تدريس لعدد 12 طالب للشعبة.

وأدنى متوسط لدرجات الطلبة قد بلغ 0.00 وهو معدل (F) لعدد طالب واحد بالشعبة في قسم اصول تربية. ونلاحظ وجود شعبة ذات متوسط منخفض 0.61 (معدل يمثل D) وبعدها كبير من الطلبة قدره 17 طالب في قسم مناهج وطرق تدريس.

5- مقارنة متوسط درجات الطلبة حسب مستوى المقرر

نلاحظ من الرسم التوضيحي أدنى متوسط لدرجات الطلبة في الكلية عند مستوى 100 وأعلى متوسط لدرجات الطلبة في الكلية عند مستوى 400.



7 - كلية الشريعة والدراسات الإسلامية

أولاً: متوسط درجات الطلبة (GPA) في كلية الشريعة

بلغ متوسط درجات الطلبة في كلية الشريعة 2.51 (C+) وذلك لمتوسط عدد طلبة قدره 42 طالب. وقد كانت أعلى متوسطات درجات الطلبة في قسم الشريعة وقد بلغت 3.00 معدل (B-) بمتوسط عدد كبير من الطلبة قدره 56 طالب، وأدناها في قسم التفسير والحديث بمتوسط 32 طالب حيث بلغت 2.31 (C) كما في جدول 36 الذي يبين متوسط درجات الطلبة ومتوسطات الدرجات الأعلى والأدنى في الكلية. وبدراسة متوسط درجات الطلبة في الشعب كل على حده يلاحظ بأن أعلى متوسط قد بلغ 4.00 (A) في كل من قسم التفسير والحديث بعدد 8 طلاب للشعبة، وفي قسم الفقه وأصول الفقه بعدد كبير من الطلبة قدره 69 طالب.

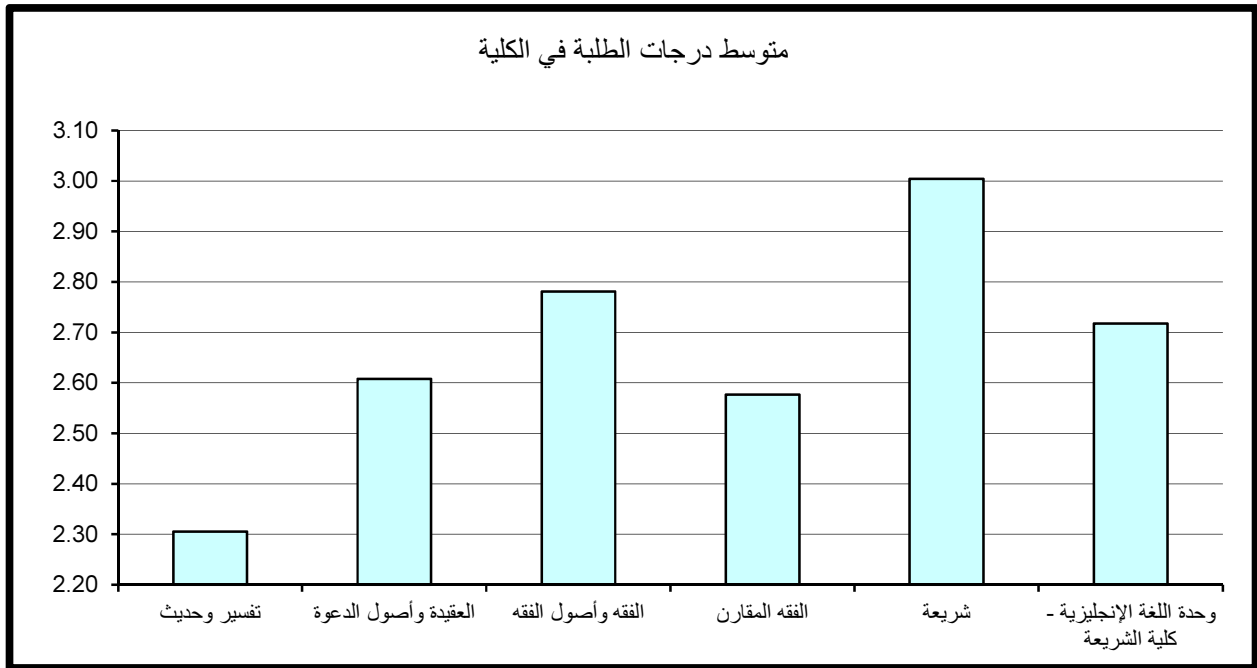
ونلاحظ ظاهره الشعب ذات المعدل المرتفع (معدل A-) وبعدد كبير من الطلبة في قسم العقيدة وأصول الدعوة وقسم الفقه المقارن وقسم الشريعة بعدد كبير من الطلبة يفوق 50 طالب. من جانب آخر بلغ أدنى متوسط لدرجات الطلبة في الشعب 0.20 (معدل يمثل D) بعدد من الطلبة قدره 5 طالب بالشعبة في قسم الفقه المقارن. ونلاحظ وجود شعبة في قسم التفسير والحديث ذات معدل منخفض 0.29 (معدل يمثل D) وبعدد كبير من الطلبة قدره 32 طالب بالشعبة. وتتكرر ظاهرة الشعب ذات معدل منخفض (معدل يمثل D) وبعدد كبير من الطلبة يفوق 60 طالب في قسم العقيدة وأصول الدعوة. * (قسم الشريعة عبارة عن المقررات المشتركة لإقسام كلية الشريعة مستوى 100).

ثانياً: متوسط درجات الطلبة في كلية الشريعة حسب مستوى المقررات

تم احتساب ودراسة متوسط درجات الطلبة في كلية الشريعة بعد تصنيف المقررات إلى مستوياتها المختلفة 100-200-300-400 وتبين الآتي:

جدول (36) : متوسط درجات الطلبة في الكلية

متوسط عدد الطلبة	المتوسط	متوسط عدد الطلبة	الأدنى	متوسط عدد الطلبة	الأعلى	القسم
32	2.31	32	0.29	8	4.00	تفسير وحديث
48	2.61	64	0.62	69	3.98	العقيدة وأصول الدعوة
56	2.78	23	1.10	69	4.00	الفقه وأصول الفقه
51	2.58	5	0.20	59	3.69	الفقه المقارن
56	3.00	28	1.81	56	3.81	شريعة
30	2.72	22	1.91	38	3.51	وحدة اللغة الإنجليزية - كلية الشريعة
42	2.51	5	0.20	54	4.00	إجمالي كلية الشريعة



1- متوسط درجات الطلبة لشعب كلية الشريعة مستوى 100

جدول 37 يبين متوسط درجات الطلبة ومتوسطات الدرجات الأعلى والأدنى في الكلية للشعب مستوى 100.

أن متوسط درجات الطلبة في الكلية للشعب مستوى 100 قد بلغ 2.16 بمعدل (C) وذلك لمتوسط عدد طلبه قدره 46 طالب .

وقد كانت أعلى متوسطات درجات الطلبة في قسم الشريعة و قد بلغت 3.00 معدل (B) بمتوسط عدد 56 طالب، في حين بلغ أدنى متوسط 1.75 في قسم التفسير والحديث بمتوسط عدد 38 طالب وهو معدل (C+).

وبدراسة متوسط درجات الطلبة في الشعب مستوى 100 كل على حده يلاحظ بأن أعلى متوسط لدرجات الطلبة قد بلغ 3.81 (A-) في قسم الشريعة بعدد كبير جدا من الطلبة قدره 56 طالب بالشعبة. وتكرر ظاهرة الشعب ذات معدل مرتفع (A-) وبعدد كبير جدا من الطلبة يفوق 55 طالب بالشعبة في بقية أقسام الكلية.

وأدنى متوسط لدرجات الطلبة قد بلغ 0.29 (معدل يمثل D) وبعدد من الطلبة قدره 32 طالب للشعبة في قسم التفسير والحديث. ونلاحظ وجود شعب ذات معدل منخفض (معدل يمثل D) وبعدد كبير من الطلبة يفوق 60 طالب في قسم العقيدة وأصول الدعوة.

2- متوسط درجات الطلبة لشعب كلية الشريعة مستوى 200

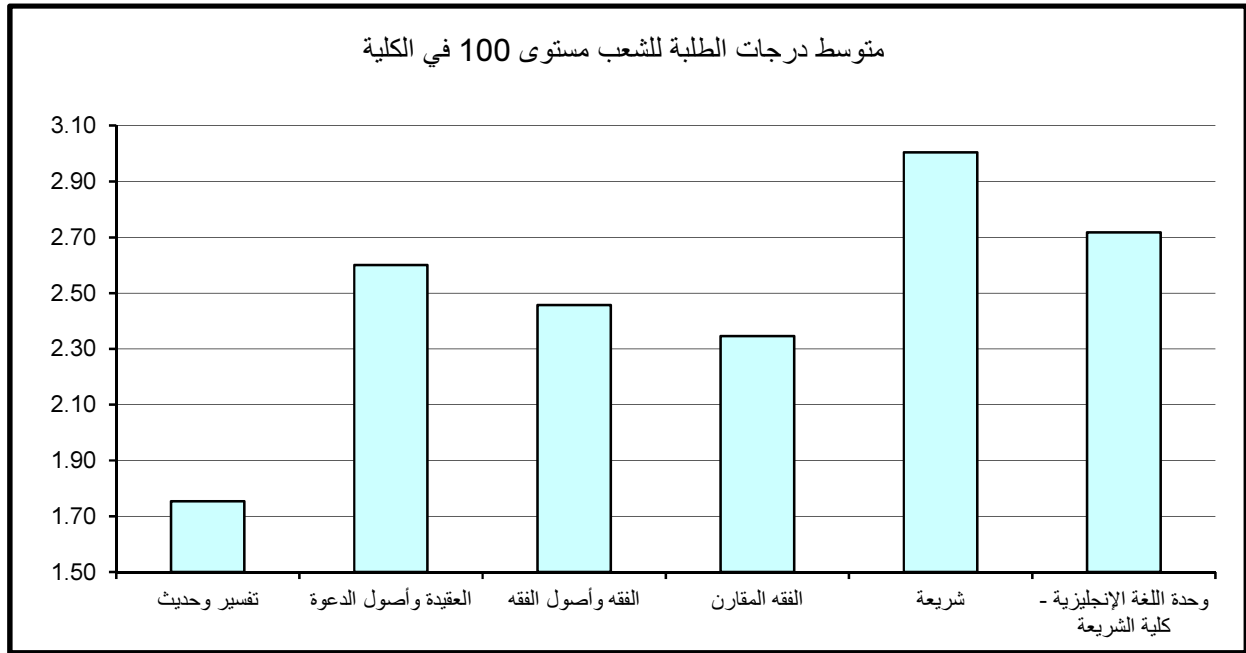
يتضح من الجدول رقم 38 الذي يبين متوسط درجات الطلبة ومتوسطات الدرجات الأعلى والأدنى في الكلية للشعب مستوى 200.

أن متوسط درجات الطلبة في الكلية للشعب مستوى 200 قد بلغ 2.59 بمعدل (C) وذلك لمتوسط عدد طلبه قدره 42 طالب .

وقد كانت أعلى متوسطات درجات الطلبة في الكلية للشعب مستوى 200 في قسم الفقه وأصول الفقه حيث بلغ 3.24 (B) بمتوسط عدد 60 طالب ويعتبر ذلك المعدل مرتفعاً نسبياً للشعب مستوى 200 وأدنى متوسط 2.35 (C+) في قسم الفقه المقارن و بلغ متوسط عدد الطلبة 50 طالب للشعبة.

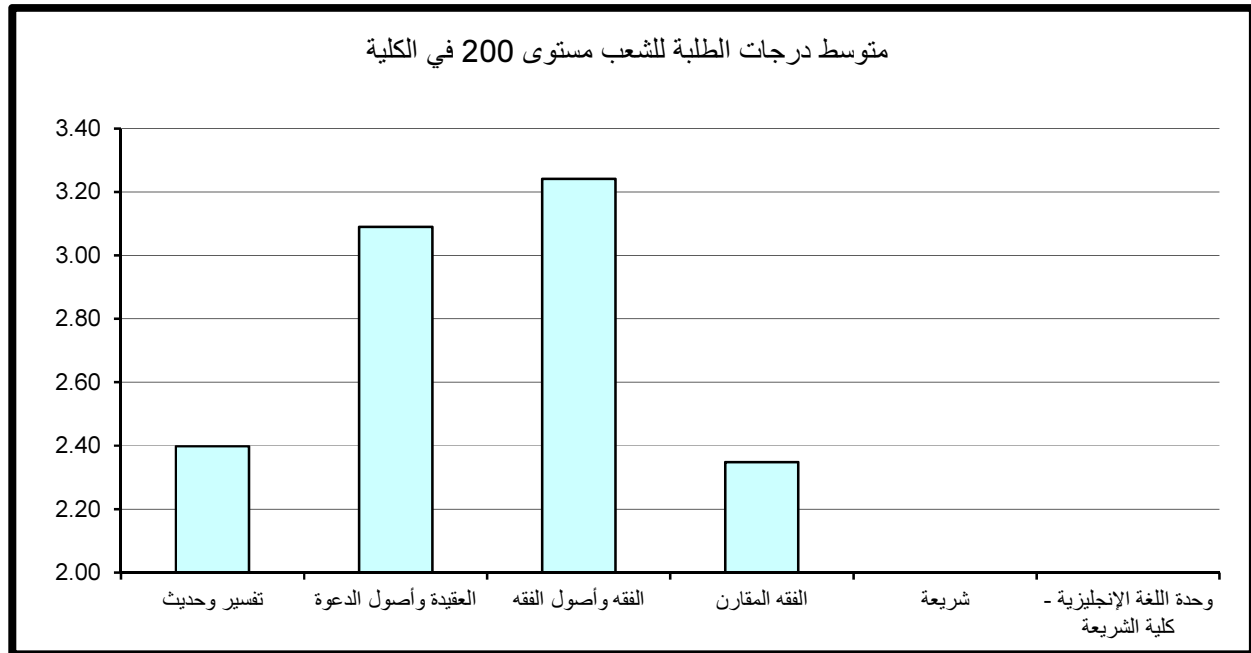
جدول (37) : متوسط درجات الطلبة للشعب مستوى 100 في الكلية

متوسط عدد الطلبة	المتوسط	متوسط عدد الطلبة	الأدنى	متوسط عدد الطلبة	الأعلى	القسم
38	1.75	32	0.29	62	3.67	تفسير وحديث
58	2.60	64	0.62	73	3.71	العقيدة وأصول الدعوة
58	2.46	23	1.10	70	3.78	الفقه وأصول الفقه
55	2.35	29	1.21	55	3.67	الفقه المقارن
56	3.00	28	1.81	56	3.81	شريعة
30	2.72	22	1.91	38	3.51	وحدة اللغة الإنجليزية - كلية الشريعة
46	2.16	32	0.29	56	3.81	إجمالي كلية الشريعة



جدول (38) : متوسط درجات الطلبة للشعب مستوى 200 في الكلية

متوسط عدد الطلبة	المتوسط	متوسط عدد الطلبة	الأدنى	متوسط عدد الطلبة	الأعلى	القسم
34	2.40	28	0.91	6	3.95	تفسير وحديث
60	3.09	55	1.19	69	3.98	العقيدة وأصول الدعوة
60	3.24	24	2.18	69	4.00	الفقه وأصول الفقه
50	2.35	13	1.28	63	3.26	الفقه المقارن
						شريعة
						وحدة اللغة الإنجليزية - كلية الشريعة
42	2.59	28	0.91	69	4.00	إجمالي كلية الشريعة



وبدراسة متوسط درجات الطلبة في الشعب مستوى 200 كل على حده يلاحظ بأن أعلى متوسط لدرجات الطلبة قد بلغ 4.00 وهو معدل (A) في قسم الفقه وأصول الفقه بعدد كبير من الطلبة قدره 69 طالب بالشعبة. وتتكرر ظاهرة الشعب ذات معدل مرتفع (A-) وبعدد كبير جدا من الطلبة يفوق 60 طالب بالشعبة في قسم العقيدة وأصول الدعوة. أما أدنى معدل فكان 0.91 وهو (معدل يمثل D) بمعدل 28 طالب بالشعبة في قسم التفسير والحديث.

3- متوسط درجات الطلبة لشعب كلية الشريعة مستوى 300

جدول 39 يبين متوسط درجات الطلبة ومتوسطات الدرجات الأعلى والأدنى في الكلية للشعب مستوى 300.

ويتضح من الجدول أن متوسط درجات الطلبة في الكلية للشعب مستوى 300 قد بلغ 2.73 بمعدل (B-) وذلك لمتوسط عدد طلبه قدره 35 طالب.

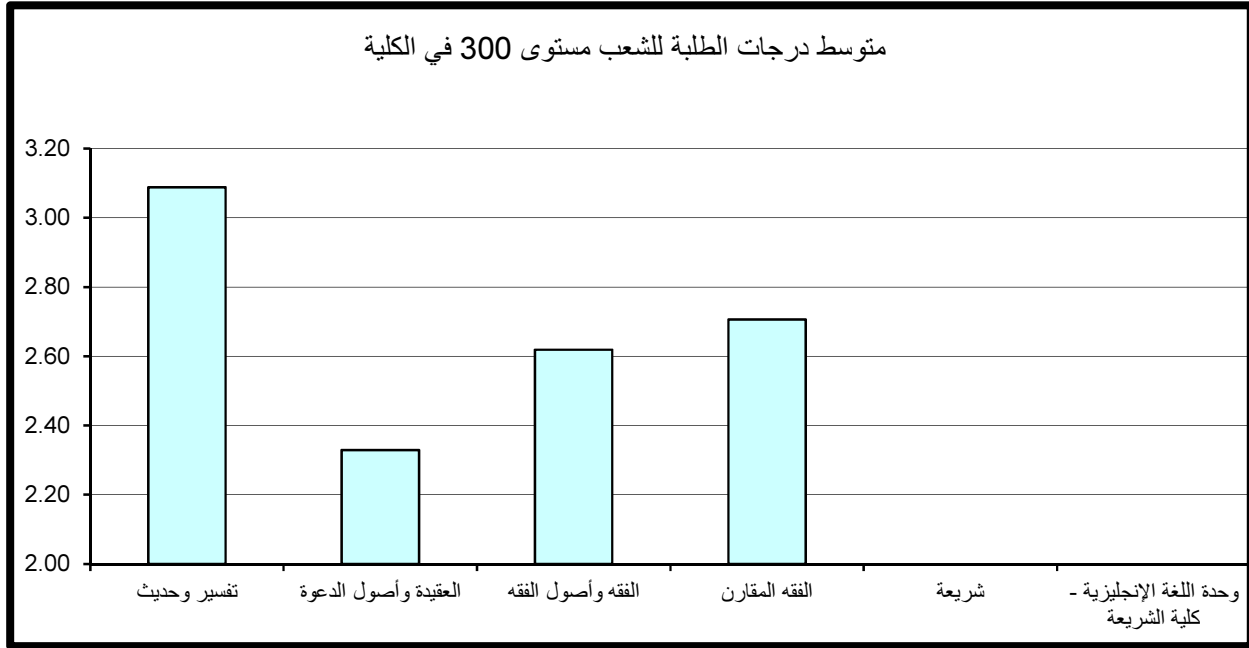
وقد كانت أعلى متوسطات درجات الطلبة في الكلية للشعب مستوى 300 قد بلغ 3.09 وهو معدل (B) في قسم التفسير والحديث بمتوسط 14 طالب للشعبة ، في حين بلغ أدنى متوسط 2.33 في قسم العقيدة وأصول الدعوة بمتوسط عدد 39 طالب وهو معدل (C+).

وبدراسة متوسط درجات الطلبة في الشعب مستوى 300 كل على حده يلاحظ بأن أعلى متوسط لدرجات الطلبة قد بلغ 4.00 (A) في قسم التفسير والحديث بعدد 8 طلاب للشعبة. وتتكرر ظاهرة الشعب ذات معدل مرتفع (A-) وبعدد كبير جدا من الطلبة يفوق 50 طالب بالشعبة في كل من قسم الفقه وأصول الفقه وقسم الفقه المقارن .

و أدنى متوسط لدرجات الطلبة قد بلغ 0.20 (معدل يمثل D) بعدد 5 طلاب للشعبة في قسم الفقه المقارن.

جدول (39) : متوسط درجات الطلبة للشعب مستوى 300 في الكلية

القسم	الأعلى	متوسط عدد الطلبة	الأدنى	متوسط عدد الطلبة	المتوسط	متوسط عدد الطلبة
تفسير وحديث	4.00	8	1.60	13	3.09	14
العقيدة وأصول الدعوة	3.25	72	1.23	3	2.33	39
الفقه وأصول الفقه	3.74	70	1.34	35	2.62	54
الفقه المقارن	3.69	59	0.20	5	2.71	49
شريعة						
وحدة اللغة الإنجليزية - كلية الشريعة						
إجمالي كلية الشريعة	4.00	8	0.20	5	2.73	35



4- متوسط درجات الطلبة لشعب كلية الشريعة مستوى 400

يتضح من الجدول رقم 40 الذي يبين متوسط درجات الطلبة ومتوسطات الدرجات الأعلى والأدنى في الكلية للشعب مستوى 400.

أن متوسط درجات الطلبة في الكلية للشعب مستوى 400 قد بلغ 2.92 (B-) لمتوسط عدد طلبة قدره 40 طالب .

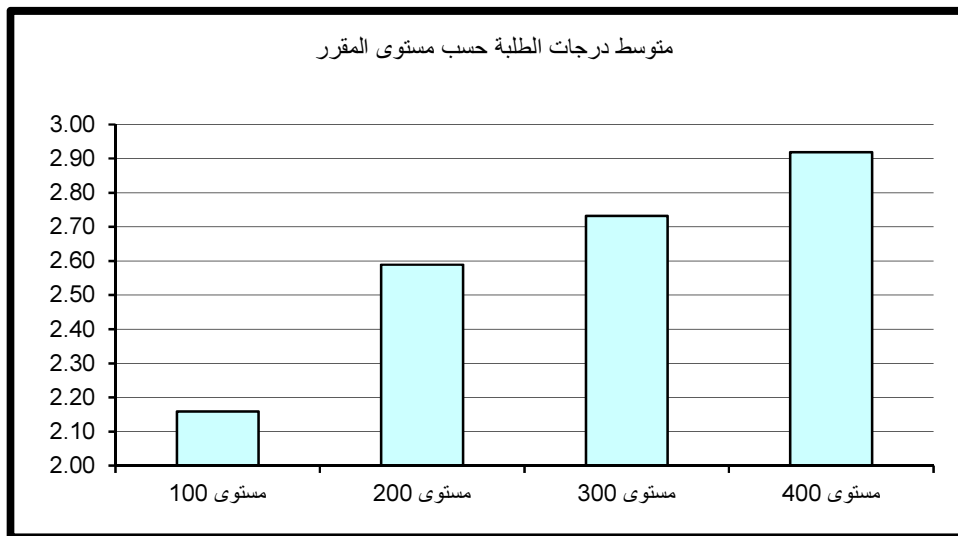
وقد كانت أعلى متوسطات درجات الطلبة في الكلية للشعب مستوى 400 في قسم التفسير والحديث حيث بلغ 3.06 (B) وبمتوسط عدد 25 طالب. في حين بلغ أدنى متوسط 2.80 في قسم الفقه المقارن بمتوسط عدد 50 طالب وهو معدل (B-).

وبدراسة متوسط درجات الطلبة في الشعب مستوى 400 كل على حده يلاحظ بأن أعلى متوسط لدرجات الطلبة قد بلغ 3.90 (A-) في قسم العقيدة وأصول الدعوة وبعدد كبير من الطلبة قدره 53 طالب للشعبة . وتتكرر ظاهرة الشعب ذات معدل مرتفع (A-) وبعدد كبير جدا من الطلبة يفوق 30 طالب بالشعبة في كل من قسم التفسير والحديث وقسم الفقه وأصول الفقه.

وأدنى متوسط لدرجات الطلبة قد بلغ 1.34 (D+) بعدد كبير من الطلبة قدره 62 طالب للشعبة في قسم الفقه المقارن.

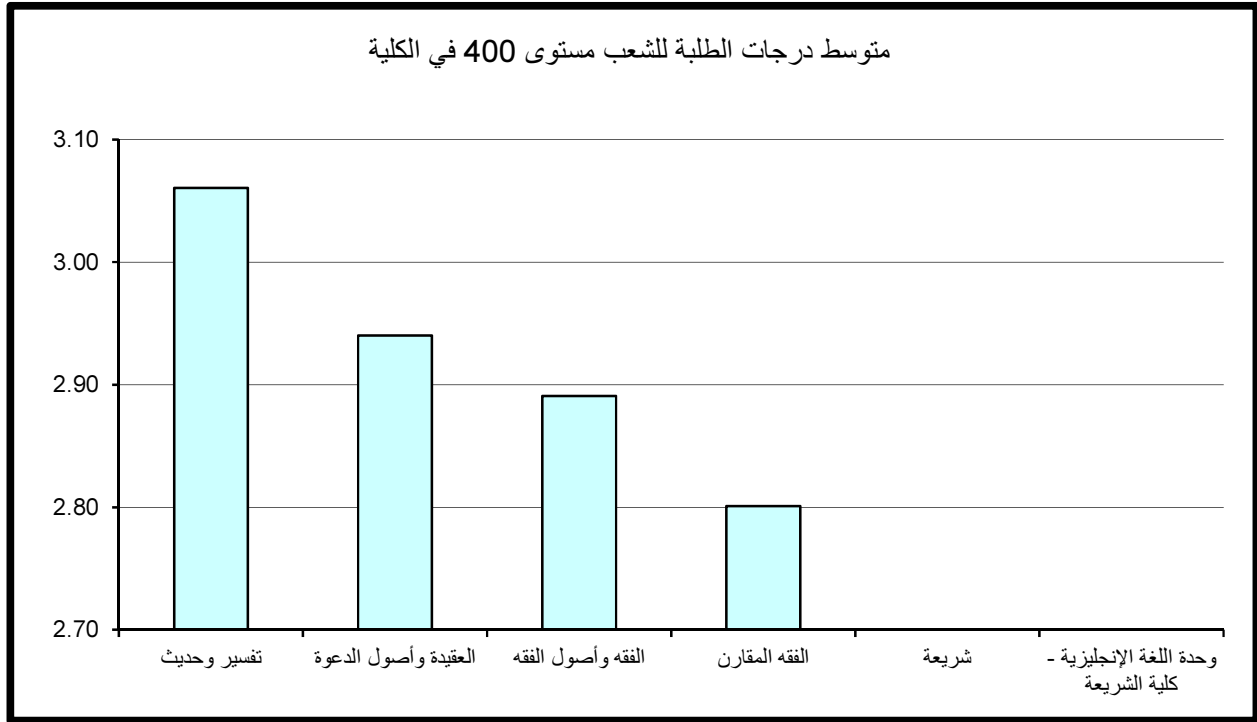
5- مقارنة متوسط درجات الطلبة حسب مستوى المقرر

نلاحظ من الرسم التوضيحي أن أدنى متوسط لدرجات الطلبة في الكلية عند مستوى 100 وأعلى متوسط لدرجات الطلبة في الكلية عند مستوى 400.



جدول (40) : متوسط درجات الطلبة للشعب مستوى 400 في الكلية

متوسط عدد الطلبة	المتوسط	متوسط عدد الطلبة	الأدنى	متوسط عدد الطلبة	الأعلى	القسم
25	3.06	33	2.55	39	3.87	تفسير وحديث
26	2.94	7	1.47	53	3.90	العقيدة وأصول الدعوة
51	2.89	22	1.73	56	3.69	الفقه وأصول الفقه
50	2.80	62	1.34	69	3.57	الفقه المقارن
						شريعة
						وحدة اللغة الإنجليزية - كلية الشريعة
40	2.92	62	1.34	53	3.90	إجمالي كلية الشريعة



8 - كلية العلوم الإجتماعية

أولاً: متوسط درجات الطلبة (GPA) في كلية العلوم الإجتماعية

بلغ متوسط درجات الطلبة في كلية العلوم الإجتماعية 2.64 (C+) وذلك لمتوسط عدد طلبة قدره 40 طالب.

وقد كانت أعلى متوسطات درجات الطلبة في قسم علوم المكتبات والمعلومات و بلغت 3.06 (B) بمتوسط عدد طلبة 25 طالب وأدناها بلغت 2.25 (C) بمتوسط 37 طالب في قسم الجغرافيا، كما في جدول 41 الذي يبين متوسط درجات الطلبة ومتوسطات الدرجات الأعلى والأدنى في الكلية.

وبدراسة متوسط درجات الطلبة في الشعب كل على حده يلاحظ بأن أعلى متوسط قد بلغ 4.00 (A) في قسم علوم المكتبات والمعلومات بمتوسط عدد طالبين للشعبة. وتتكرر ظاهرة الشعب ذات معدل مرتفع (A-) وبعدهد كبير جدا من الطلبة يفوق 30 طالب بالشعبة في كل من قسم علم النفس وقسم العلوم السياسية وقسم الإجتماع.

من جانب آخر بلغ أدنى متوسط لدرجات الطلبة في الشعب 1.00 (معدل D) في قسم الجغرافيا بعدد طالب واحد للشعبة.

ثانياً: متوسط درجات الطلبة في كلية العلوم الإجتماعية حسب مستوى المقررات

تم احتساب ودراسة متوسط درجات الطلبة في الكلية بعد تصنيف المقررات إلى مستوياتها المختلفة 100-200-300-400 وتبين الآتي:

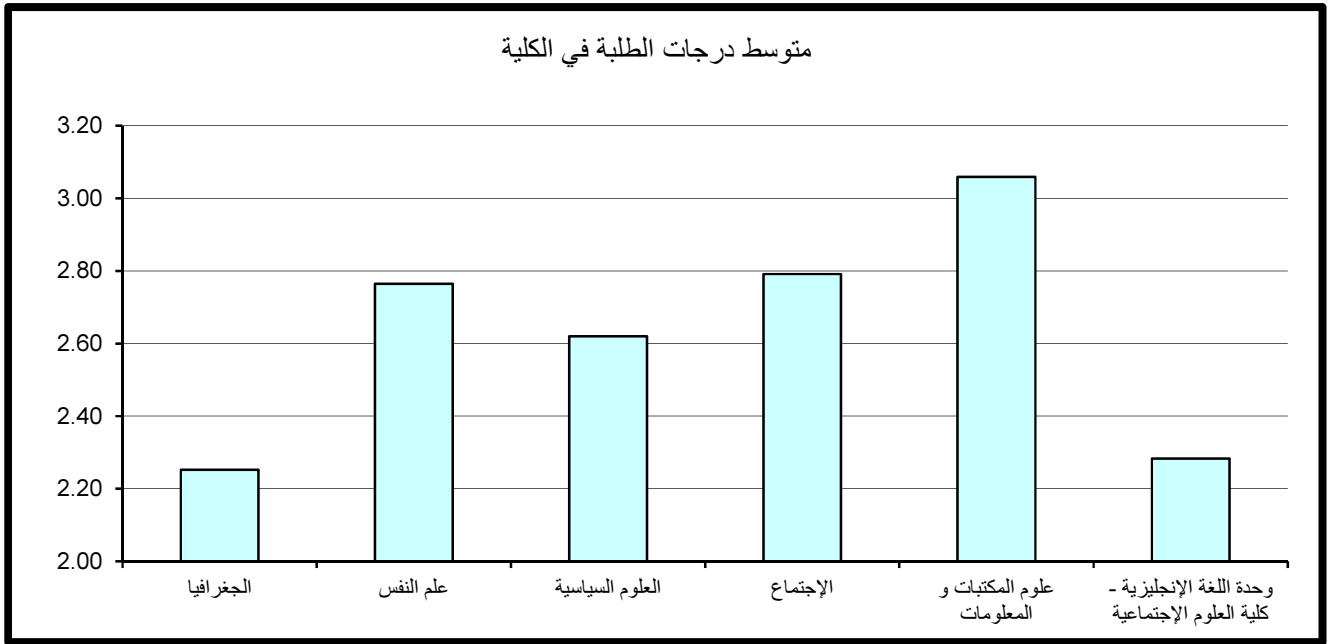
1- متوسط درجات الطلبة لشعب كلية العلوم الإجتماعية مستوى 100

ويتضح من الجدول رقم 42 الذي يبين متوسط درجات الطلبة ومتوسطات الدرجات الأعلى والأدنى في الكلية للشعب مستوى 100.

أن متوسط درجات الطلبة في الكلية للشعب مستوى 100 قد بلغ 2.61 بمعدل (C+) وذلك لمتوسط عدد طلبة قدره 46 طالب.

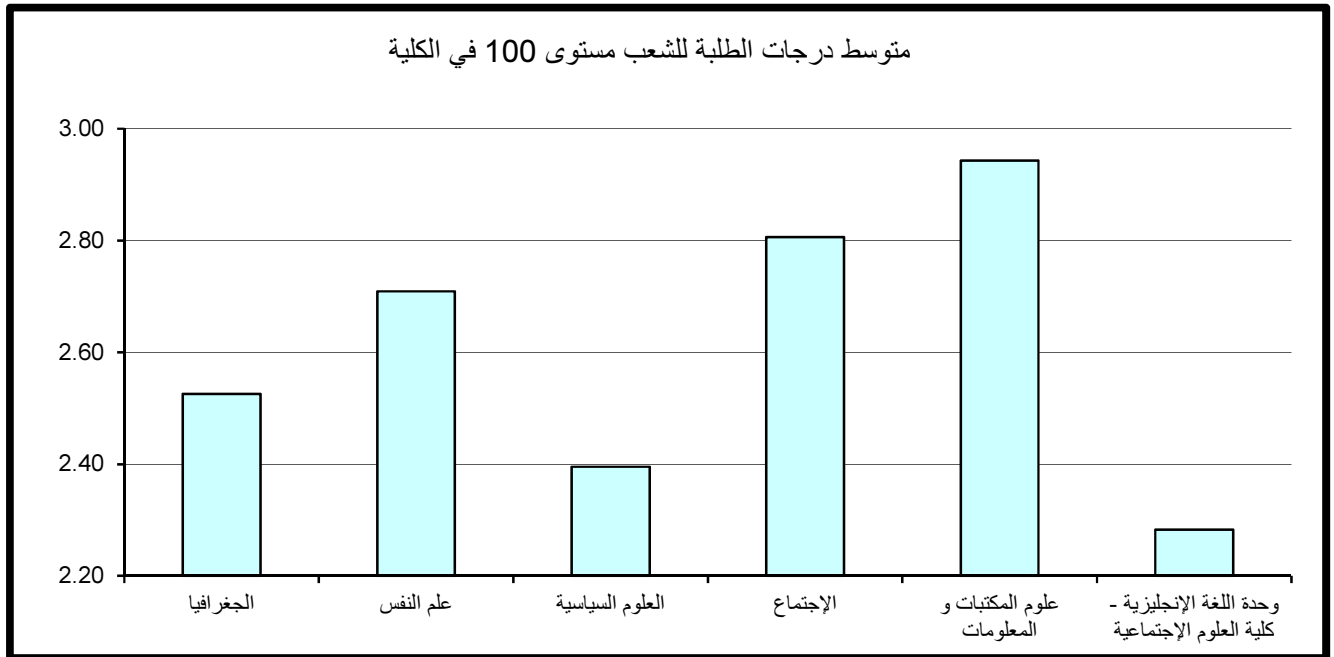
جدول (41) : متوسط درجات الطلبة في الكلية

متوسط عدد الطلبة	المتوسط	متوسط عدد الطلبة	الأدنى	متوسط عدد الطلبة	الأعلى	القسم
37	2.25	1	1.00	64	3.58	الجغرافيا
56	2.76	68	1.31	71	3.76	علم النفس
33	2.62	20	1.27	69	3.74	العلوم السياسية
38	2.79	5	1.20	30	3.81	الإجتماع
25	3.06	36	2.34	2	4.00	علوم المكتبات و المعلومات
25	2.28	17	1.51	28	2.99	وحدة اللغة الإنجليزية - كلية العلوم الإجتماعية
40	2.64	1	1.00	2	4.00	إجمالي العلوم الإجتماعية



جدول (42) : متوسط درجات الطلبة للشعب مستوى 100 في الكلية

القسم	الأعلى	متوسط عدد الطلبة	الأدنى	متوسط عدد الطلبة	المتوسط	متوسط عدد الطلبة
الجغرافيا	3.29	71	1.44	58	2.53	52
علم النفس	3.48	70	1.58	12	2.71	67
العلوم السياسية	3.74	69	1.27	20	2.40	45
الإجتماع	3.48	48	1.89	56	2.81	53
علوم المكتبات و المعلومات	4.00	2	2.34	36	2.94	27
وحدة اللغة الإنجليزية - كلية العلوم الإجتماعية	2.99	28	1.51	17	2.28	25
إجمالي العلوم الإجتماعية	4.00	2	1.27	20	2.61	46



وقد كانت أعلى متوسطات درجات الطلبة في الكلية للشعب مستوى 100 في قسم علوم المكتبات والمعلومات حيث بلغ 2.94 أي (معدل B-) بمتوسط عدد 27 طالب ويعتبر ذلك المعدل مرتفعاً نسبياً للشعب مستوى 100. في حين بلغ أدنى متوسط 2.28 في وحدة اللغة الإنجليزية - كلية العلوم الإجتماعية بمتوسط عدد 25 طالب وهو معدل (C) يليه قسم العلوم السياسية بمعدل 2.40 (C+) بمتوسط 45 طالب بالشعبة.

وبدراسة متوسط درجات الطلبة في الشعب مستوى 100 كل على حده يلاحظ بأن أعلى متوسط قد بلغ 4.00 (A) في قسم علوم المكتبات والمعلومات بمتوسط عدد طالبين للشعبة. و نلاحظ وجود شعبة ذات معدل مرتفع 3.74 (A-) ولعدد كبير من الطلبة قدره 69 طالب للشعبة في قسم العلوم السياسية من جانب آخر بلغ أدنى متوسط لدرجات الطلبة في الشعب 1.27 (معدل D) في قسم العلوم السياسية بعدد كبير من الطلبة قدره 20 طالب للشعبة.

2- متوسط درجات الطلبة لشعب كلية العلوم الإجتماعية مستوى 200

جدول 43 يبين متوسط درجات الطلبة ومتوسطات الدرجات الأعلى والأدنى في الكلية للشعب مستوى 200.

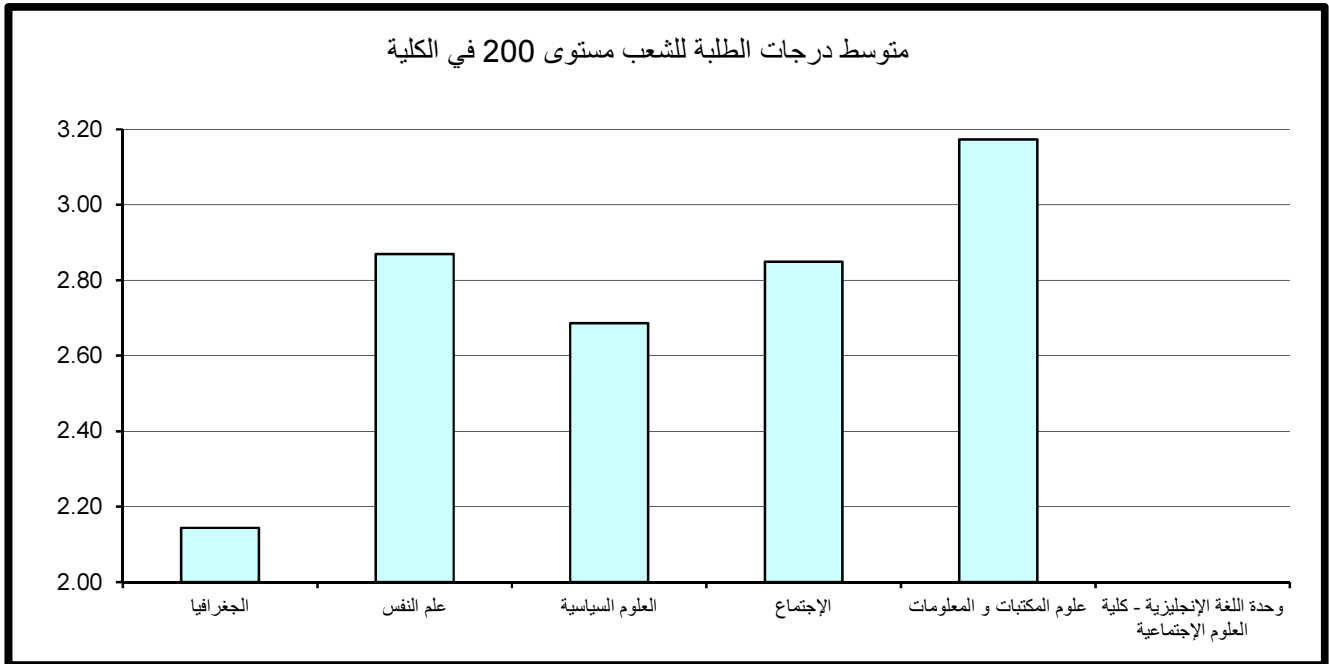
يتضح من الجدول أن متوسط درجات الطلبة في كلية العلوم الإجتماعية للشعب مستوى 200 قد بلغ 2.67 بمعدل (B-) وذلك لمتوسط عدد طلبه قدره 41 طالب.

وقد كانت أعلى متوسطات درجات الطلبة في الكليات للشعب مستوى 200 في قسم علوم المكتبات والمعلومات حيث بلغ 3.17 وهو (معدل B) بمتوسط عدد 27 طالب بالشعبه أما أدنى متوسط فقد بلغ 2.14 في قسم الجغرافيا بمتوسط عدد 40 طالب وهو معدل (C).

وبدراسة متوسط درجات الطلبة في الشعب مستوى 200 كل على حده يلاحظ بأن أعلى متوسط لدرجات الطلبة قد بلغ 3.68 (A-) بعدد كبير من الطلبة قدره 70 طالب للشعبة في قسم علم النفس. أما أدنى معدل فكان 1.08 وهو معدل (D) في قسم الجغرافيا لعدد كبير من الطلبة قدره 51 طالب للشعبة.

جدول (43) : متوسط درجات الطلبة للشعب مستوى 200 في الكلية

متوسط عدد الطلبة	المتوسط	متوسط عدد الطلبة	الأدنى	متوسط عدد الطلبة	الأعلى	القسم
40	2.14	51	1.08	64	3.58	الجغرافيا
56	2.87	35	1.90	70	3.68	علم النفس
24	2.69	18	1.69	7	3.67	العلوم السياسية
35	2.85	10	1.63	61	3.35	الإجتماع
27	3.17	27	3.17	27	3.17	علوم المكتبات و المعلومات
						وحدة اللغة الإنجليزية - كلية العلوم الإجتماعية
41	2.67	51	1.08	70	3.68	إجمالي العلوم الإجتماعية



3- متوسط درجات الطلبة لشعب كلية العلوم الإجتماعية مستوى 300

ويتضح من الجدول رقم 44 الذي يبين متوسط درجات الطلبة ومتوسطات الدرجات الأعلى والأدنى في الكلية للشعب مستوى 300.

أن متوسط درجات الطلبة في الكلية للشعب مستوى 300 قد بلغ 2.65 (بمعدل C+) وذلك لمتوسط عدد طلبه قدره 36 طالب.

وقد كانت أعلى متوسطات درجات الطلبة في الكلية للشعب مستوى 300 قد بلغ 2.99 (معدل B-) في قسم علوم المكتبات و المعلومات بمتوسط 23 طالب للشعبة في حين بلغ أدنى متوسط 2.36 في قسم الجغرافيا بمتوسط عدد 30 طالب وهو معدل (C+).

وبدراسة متوسط درجات الطلبة في الشعب مستوى 300 كل على حده يلاحظ بأن أعلى متوسط لدرجات الطلبة قد بلغ 3.81 (معدل A-) في قسم الإجتماع بعدد من الطلبة قدره 30 طالب بالشعبة. و تتكرر ظاهرة الشعب ذات معدل مرتفع (A-) ولعدد كبير من الطلبة قدره 71 طالب للشعبة في قسم علم النفس. وأما أدنى متوسط لدرجات الطلبة قد بلغ 1.31 (D) و بعدد كبير من الطلبة قدره 68 طالب للشعبة في قسم علم النفس.

4 - متوسط درجات الطلبة لشعب كلية العلوم الإجتماعية مستوى 400

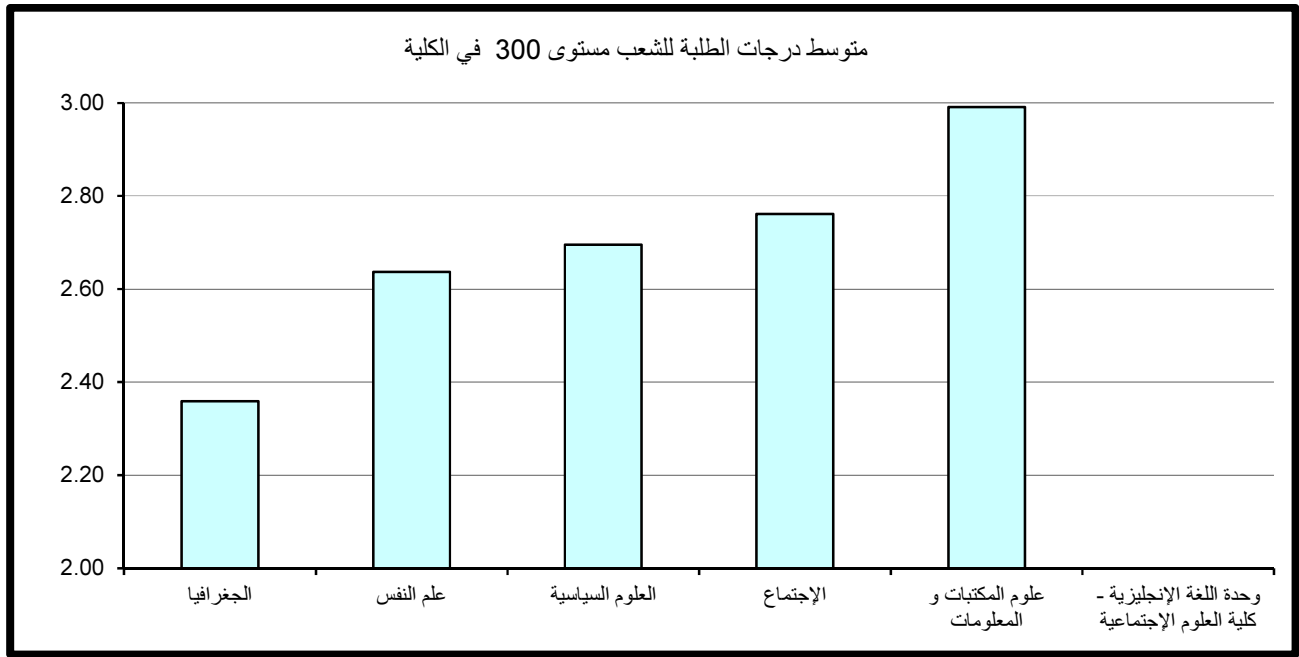
ويتضح من الجدول رقم 45 الذي يبين متوسط درجات الطلبة ومتوسطات الدرجات الأعلى والأدنى في الكلية للشعب مستوى 400.

أن متوسط درجات الطلبة في الكلية للشعب مستوى 400 قد بلغ 2.67 (B-) لمتوسط عدد طلبه قدره 28 طالب. وقد كانت أعلى متوسطات درجات الطلبة في الكلية للشعب مستوى 400 في قسم علوم المكتبات والمعلومات حيث بلغ 3.63 بمعدل (B+) وبمتوسط 15 طالب بالشعبة. في حين بلغ أدنى متوسط 2.07 في قسم الجغرافيا بمتوسط عدد 23 طالب وهو معدل (C).

وبدراسة متوسط درجات الطلبة في الشعب مستوى 400 كل على حده يلاحظ بأن أعلى متوسط لدرجات الطلبة قد بلغ 4.00 وهو معدل (A) في قسم علوم المكتبات والمعلومات بعدد طالبين للشعبة. وأدنى متوسط لدرجات الطلبة قد بلغ 1.00 (معدل D) لعدد طالب واحد في الشعبة في قسم الجغرافيا.

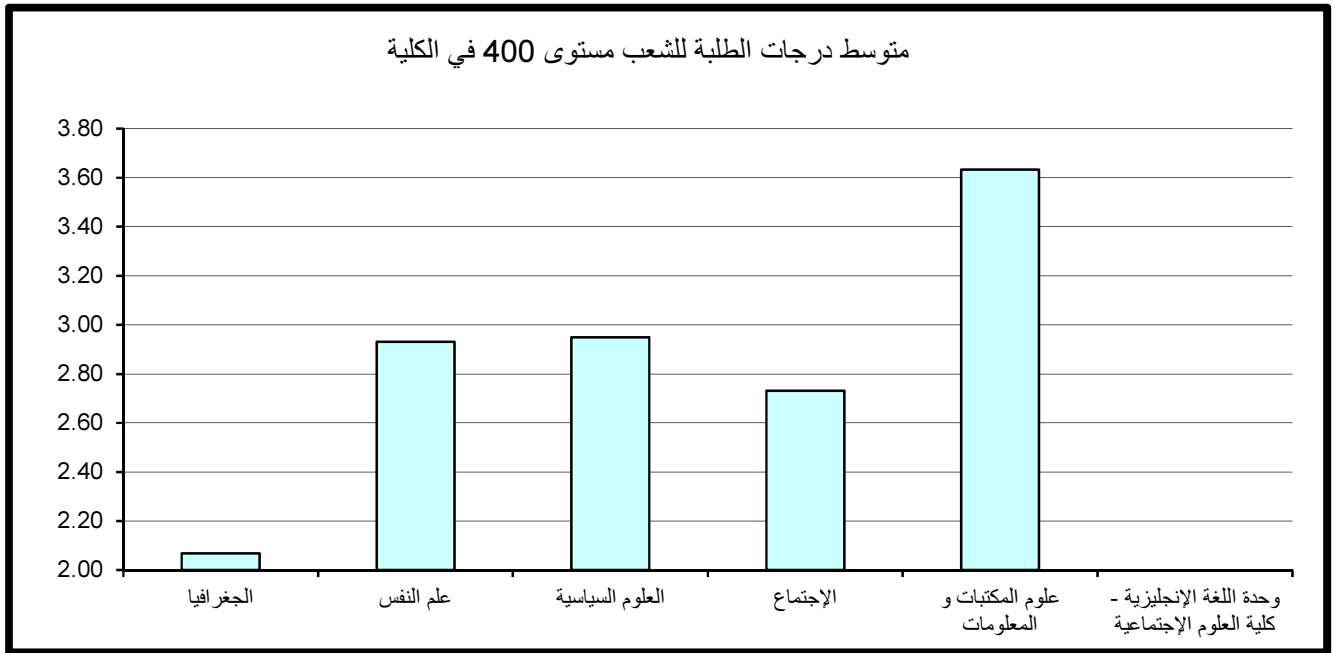
جدول (44) : متوسط درجات الطلبة للشعب مستوى 300 في الكلية

متوسط عدد الطلبة	المتوسط	متوسط عدد الطلبة	الأدنى	متوسط عدد الطلبة	الأعلى	القسم
30	2.36	18	1.38	31	3.15	الجغرافيا
50	2.64	68	1.31	71	3.76	علم النفس
24	2.69	19	1.91	41	3.36	العلوم السياسية
29	2.76	1	1.70	30	3.81	الإجتماع
23	2.99	23	2.99	23	2.99	علوم المكتبات و المعلومات
						وحدة اللغة الإنجليزية - كلية العلوم الإجتماعية
36	2.65	68	1.31	30	3.81	إجمالي العلوم الإجتماعية



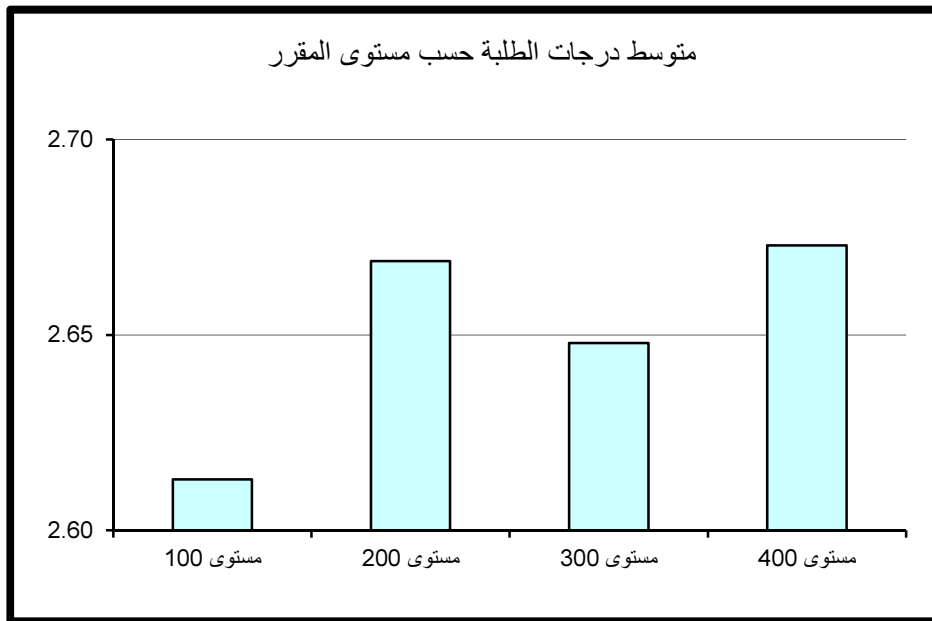
جدول (45) : متوسط درجات الطلبة للشعب مستوى 400 في الكلية

القسم	الأعلى	متوسط عدد الطلبة	الأدنى	متوسط عدد الطلبة	المتوسط	متوسط عدد الطلبة
الجغرافيا	3.26	62	1.00	1	2.07	23
علم النفس	3.54	49	1.74	29	2.93	47
العلوم السياسية	3.56	9	2.10	13	2.95	25
الإجتماع	3.59	7	1.20	5	2.73	23
علوم المكتبات و المعلومات	4.00	2	2.85	24	3.63	15
وحدة اللغة الإنجليزية - كلية العلوم الإجتماعية						
إجمالي العلوم الإجتماعية	4.00	2	1.00	1	2.67	28



5- مقارنة متوسط درجات الطلبة حسب مستوى المقرر

وبمقارنة متوسط درجات الطلبة حسب مستوى المقرر نلاحظ أن أدنى متوسط لدرجات الطلبة في الكلية عند مستوى 100 ونلاحظ أن أعلى متوسط درجات الطلبة عند المستوى 200 و 400 و تعد هذه ظاهره غير طبيعية وغير مقبولة بالجامعة. حيث المتوقع دائما أن يكون متوسط درجات الطلبة حسب مستوى المقرر ترتيبا تصاعديا.



9 - كلية العلوم الحياتية

أولاً: متوسط درجات الطلبة (GPA) في كلية العلوم الحياتية

بلغ متوسط درجات الطلبة في كلية العلوم الحياتية 2.63 وهو معدل (B-) وذلك لمتوسط عدد طلبة قدره 16 طالب و يعتبر ذلك معدلاً مرتفعاً مقارنة بالمعدل المتعارف عليه وهو معدل C (2.00). وقد كانت أعلى متوسطات درجات الطلبة في قسم إدارة التقنية البيئية و بلغت 3.12 (B) بمتوسط عدد 10 طلاب بالشعبه، وأدناها في قسم كلية العلوم الحياتية و بلغت 2.40 (C+) بمتوسط 19 طالب للشعبة ، كما في جدول 46 الذي يبين متوسط درجات الطلبة ومتوسطات الدرجات الأعلى والأدنى في الكلية. وبدراسة متوسط درجات الطلبة في الشعب كل على حده يلاحظ بأن أعلى متوسط قد بلغ 4.00 وهو معدل (A) يتكرر لكل من قسم علم الغذاء والتغذية وقسم إدارة التقنية البيئية و قسم كلية العلوم الحياتية بمتوسط طالب واحد الى 5 طلاب بالشعبة. من جانب آخر بلغ أدنى متوسط لدرجات الطلبة في الشعب 0.00 وهو (معدل F) لعدد طالب واحد في الشعبة في كل من قسم علم الغذاء والتغذية وقسم كلية العلوم الحياتية. * قسم كلية العلوم الحياتية عبارة عن المقررات المشتركة لإقسام الكلية مستوى 100 و 200.

ثانياً: متوسط درجات الطلبة في كلية العلوم الحياتية حسب مستوى المقررات

تم احتساب ودراسة متوسط درجات الطلبة في كلية العلوم الحياتية بعد تصنيف المقررات إلى مستوياتها المختلفة 100-200-300-400 وتبين الآتي:

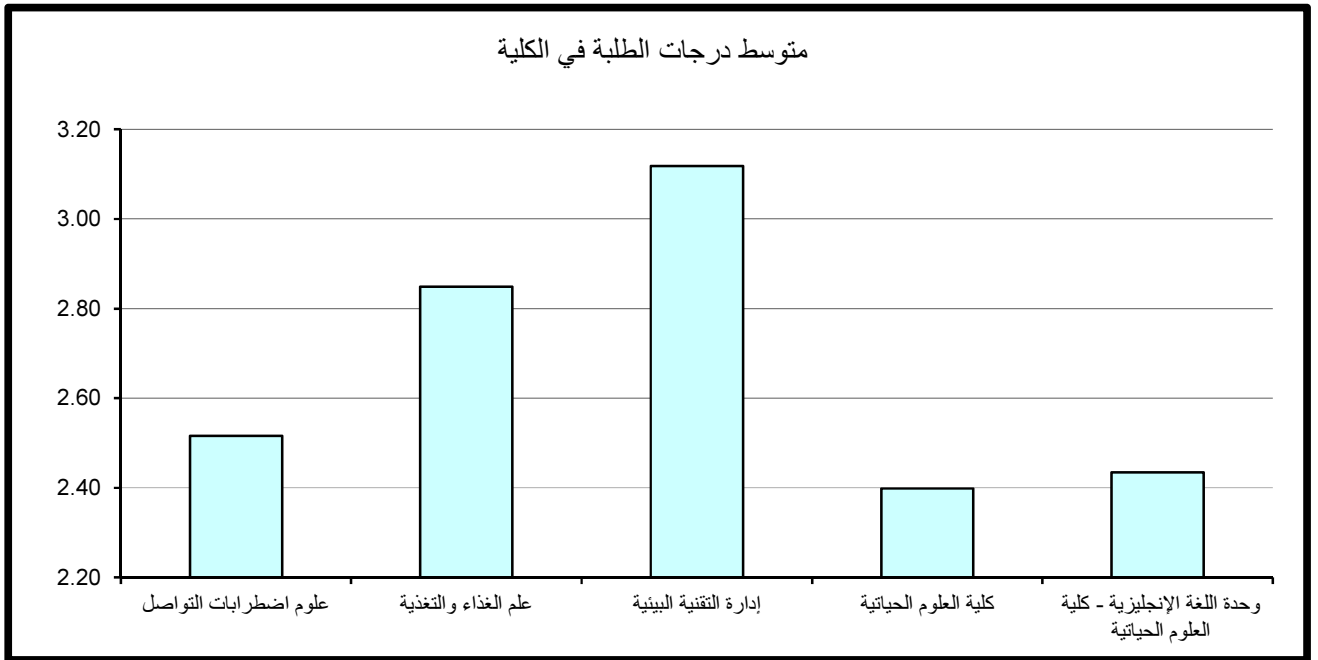
1- متوسط درجات الطلبة لشعب كلية العلوم الحياتية مستوى 100

جدول 47 يبين متوسط درجات الطلبة ومتوسطات الدرجات الأعلى والأدنى في الكلية للشعب مستوى 100.

ويتضح من الجدول أن متوسط درجات الطلبة في كلية العلوم الحياتية للشعب مستوى 100 قد بلغ 2.41 بمعدل (C+) وذلك لمتوسط عدد طلبة قدره 20 طالب.

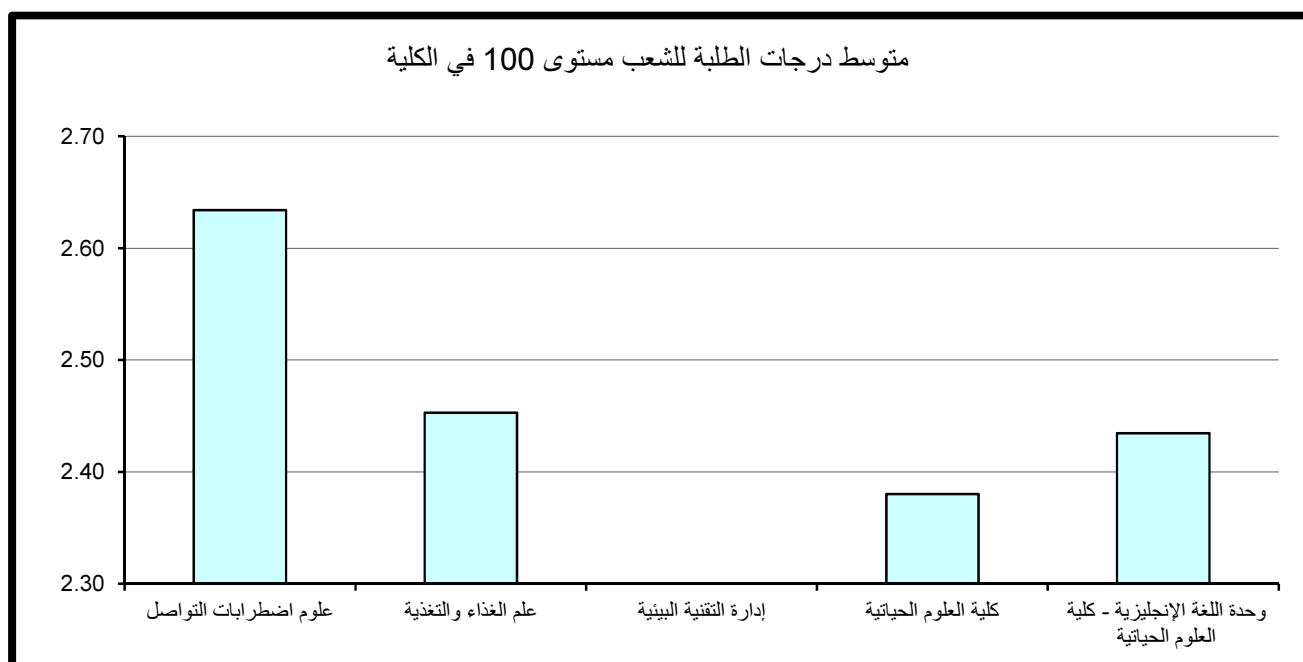
جدول (46) : متوسط درجات الطلبة في الكلية

متوسط عدد الطلبة	المتوسط	متوسط عدد الطلبة	الأدنى	متوسط عدد الطلبة	الأعلى	القسم
15	2.52	2	1.50	4	3.85	علوم اضطرابات التواصل
11	2.85	1	0.00	4	4.00	علم الغذاء والتغذية
10	3.12	7	1.56	5	4.00	إدارة التقنية البيئية
19	2.40	1	0.00	1	4.00	كلية العلوم الحياتية
30	2.43	31	2.15	33	3.01	وحدة اللغة الإنجليزية - كلية العلوم الحياتية
16	2.63	1	0.00	4	4.00	إجمالي كلية العلوم الحياتية



جدول (47) : متوسط درجات الطلبة للشعب مستوى 100 في الكلية

متوسط عدد الطلبة	المتوسط	متوسط عدد الطلبة	الأدنى	متوسط عدد الطلبة	الأعلى	القسم
15	2.63	19	2.07	10	3.20	علوم اضطرابات التواصل
20	2.45	25	1.29	1	4.00	علم الغذاء والتغذية
						إدارة التقنية البيئية
19	2.38	1	0.00	1	4.00	كلية العلوم الحياتية
30	2.43	31	2.15	33	3.01	وحدة اللغة الإنجليزية - كلية العلوم الحياتية
20	2.41	1	0.00	1	4.00	إجمالي كلية العلوم الحياتية



وقد كانت أعلى متوسطات درجات الطلبة في الكلية للشعب مستوى 100 في قسم علوم اضطرابات التواصل حيث بلغ 2.63 وهو معدل (C+) بمتوسط عدد 15 طالب للشعبة. في حين بلغ أدنى متوسط 2.38 في قسم كلية العلوم الحياتية بمتوسط عدد 19 طالب وهو معدل (C+).

وبدراسة متوسط درجات الطلبة في الشعب مستوى 100 كل على حده يلاحظ بأن أعلى متوسط لدرجات الطلبة قد بلغ 4.00 (A) لعدد طالب واحد بالشعبة في كل من قسم علم الغذاء والتغذية وقسم كلية العلوم الحياتية.

وأدنى متوسط لدرجات الطلبة قد بلغ 0.00 وهو معدل (F) لعدد طالب واحد للشعبة في قسم كلية العلوم الحياتية.

*ملاحظة: لاتوجد مقررات عند مستوى 100 في قسم إدارة التقنية البيئية حسب البيانات التي وردت لنا من مركز نظم المعلومات.

2- متوسط درجات الطلبة لشعب كلية العلوم الحياتية مستوى 200

جدول 48 يبين متوسط درجات الطلبة ومتوسطات الدرجات الأعلى والأدنى في الكلية للشعب مستوى 200.

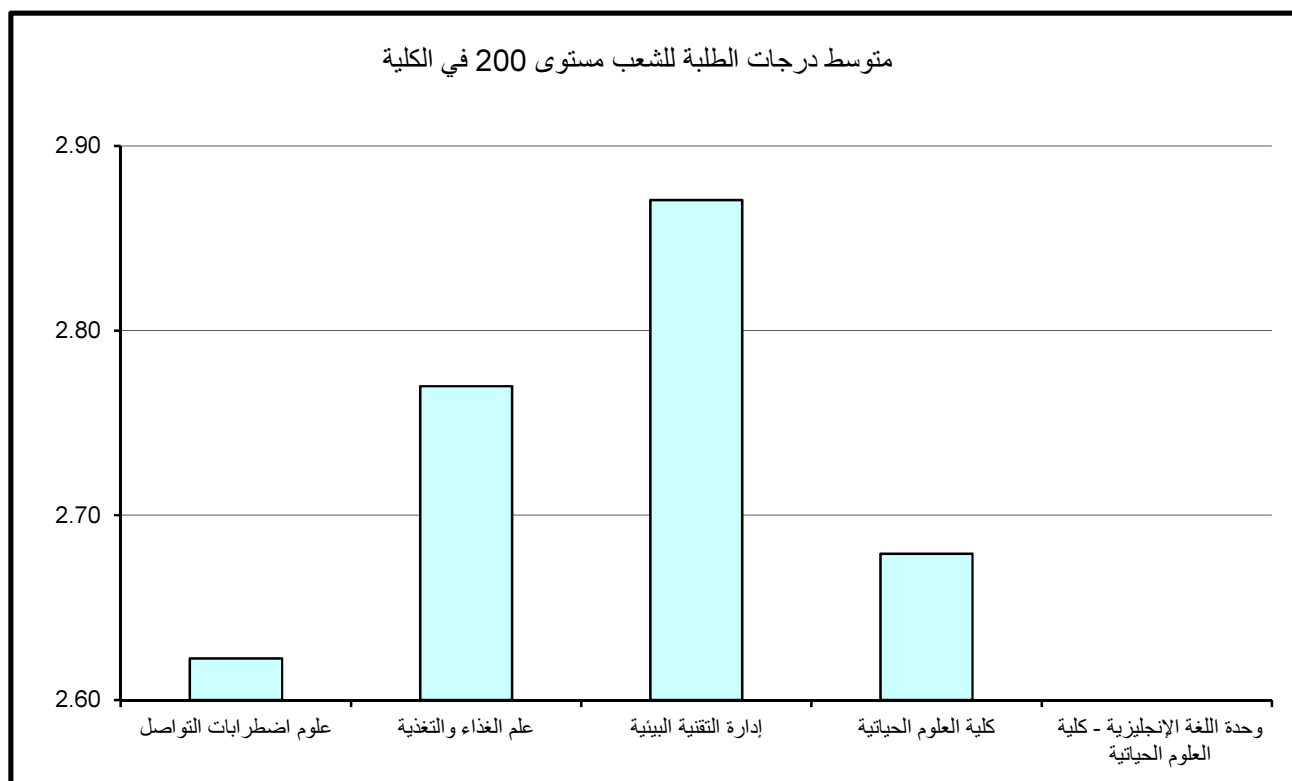
يتضح من الجدول إن متوسط درجات الطلبة في كلية العلوم الحياتية بلغ 2.71 بمعدل (B-) وذلك لمتوسط عدد طلبة قدره 20 طالب. ويكون أعلى متوسطات درجات الطلبة في الكلية قد بلغ 2.87 (B-) لمتوسط عدد طلبة قدره 9 طلاب للشعبة في قسم إدارة التقنية البيئية، وأدنى متوسطات درجات الطلبة في الكلية بلغ 2.62 (C+) في قسم علوم اضطرابات التواصل لمتوسط 24 طالب بالشعبة.

وبدراسة متوسط درجات الطلبة في الشعب مستوى 200 كل على حده يلاحظ بأن أعلى متوسط لدرجات الطلبة قد بلغ 3.85 (وهو معدل A-) لعدد من الطلبة قدره 4 طلاب للشعبة في قسم علوم اضطرابات التواصل.

وأدنى متوسط لدرجات الطلبة قد بلغ 1.79 وهو (معدل C-) في قسم علوم اضطرابات التواصل لعدد كبير من الطلبة قدره 28 طالب للشعبة.

جدول (48) : متوسط درجات الطلبة للشعب مستوى 200 في الكلية

متوسط عدد الطلبة	المتوسط	متوسط عدد الطلبة	الأدنى	متوسط عدد الطلبة	الأعلى	القسم
24	2.62	28	1.79	4	3.85	علوم اضطرابات التواصل
19	2.77	11	2.20	21	3.15	علم الغذاء والتغذية
9	2.87	5	2.28	13	3.46	إدارة التقنية البيئية
22	2.68	23	2.39	21	2.97	كلية العلوم الحياتية
						وحدة اللغة الإنجليزية - كلية العلوم الحياتية
20	2.71	28	1.79	4	3.85	إجمالي كلية العلوم الحياتية



3- متوسط درجات الطلبة لشعب كلية العلوم الحياتية مستوى 300

جدول 49 يبين متوسط درجات الطلبة ومتوسطات الدرجات الأعلى والأدنى في الكلية للشعب مستوى 300.

ويتضح من الجدول أن متوسط درجات الطلبة في كلية العلوم الحياتية للشعب مستوى 300 قد بلغ 2.68 معدل (B-) وذلك لمتوسط عدد طلبه قدره 10 طلاب بالشعبة.

وقد كانت أعلى متوسطات درجات الطلبة في الكلية للشعب مستوى 300 في قسم علم الغذاء والتغذية حيث بلغ 2.83 وهو معدل (B-) بمتوسط عدد من الطلبة قدره 9 طلاب بالشعبة، في حين بلغ أدنى متوسط 2.46 في قسم إدارة التقنية البيئية بمتوسط عدد 9 طلاب بالشعبة وهو معدل (C+).

وبدراسة متوسط درجات الطلبة في الشعب مستوى 300 كل على حده يلاحظ بأن أعلى متوسط لدرجات الطلبة قد بلغ 3.62 (B+) لعدد من الطلبة قدره 10 طلاب للشعبة في كل من قسم علوم اضطرابات التواصل و قسم علم الغذاء والتغذية.

وأدنى متوسط لدرجات الطلبة قد بلغ 1.39 وهو معدل (D+) بعدد 8 طلاب للشعبة في قسم علم الغذاء والتغذية.

4- متوسط درجات الطلبة لشعب كلية العلوم الحياتية مستوى 400

جدول 50 يبين متوسط درجات الطلبة ومتوسطات الدرجات الأعلى والأدنى في الكلية للشعب مستوى 400.

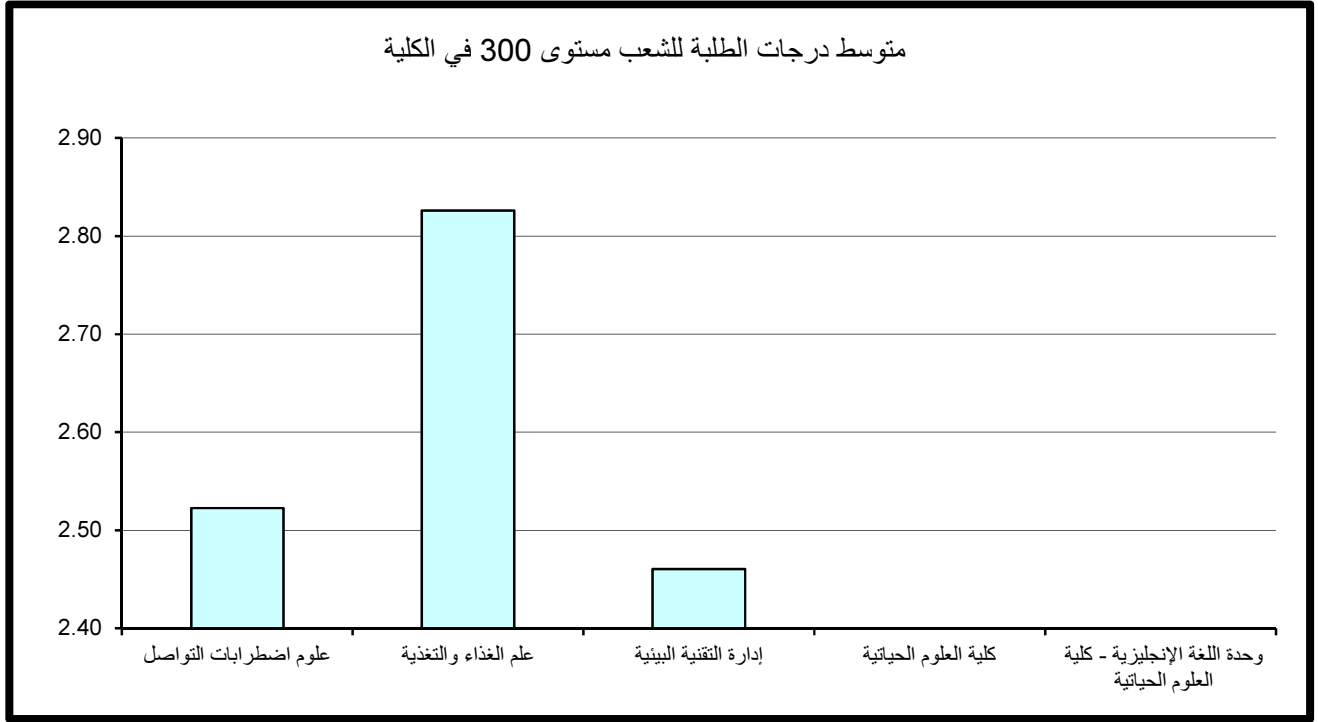
ويتضح من الجدول أن متوسط درجات الطلبة في كلية العلوم الحياتية للشعب مستوى 400 قد بلغ 3.02 بمعدل (B) وذلك لمتوسط عدد طلبه قدره 9 طلاب للشعبة.

وقد كانت أعلى متوسطات درجات الطلبة في الكلية للشعب مستوى 400 قد بلغت 3.42 وهو معدل (B+) في قسم إدارة التقنية البيئية بمتوسط عدد 11 طالب بالشعبة. في حين بلغ أدنى متوسط 2.31 في قسم علوم اضطرابات التواصل بمتوسط عدد 10 طلاب بالشعبة وهو معدل (C).

وبدراسة متوسط درجات الطلبة في الشعب مستوى 400 كل على حده يلاحظ بأن أعلى متوسط لدرجات الطلبة قد بلغ 4.00 (A) في قسم علم الغذاء والتغذية بمتوسط 7 طلاب للشعبة وفي قسم إدارة التقنية البيئية بمتوسط 5 طلاب للشعبة. وأدنى متوسط لدرجات الطلبة قد بلغ 0.00 وهو معدل (F) لعدد طالب واحد للشعبة في قسم علم الغذاء والتغذية.

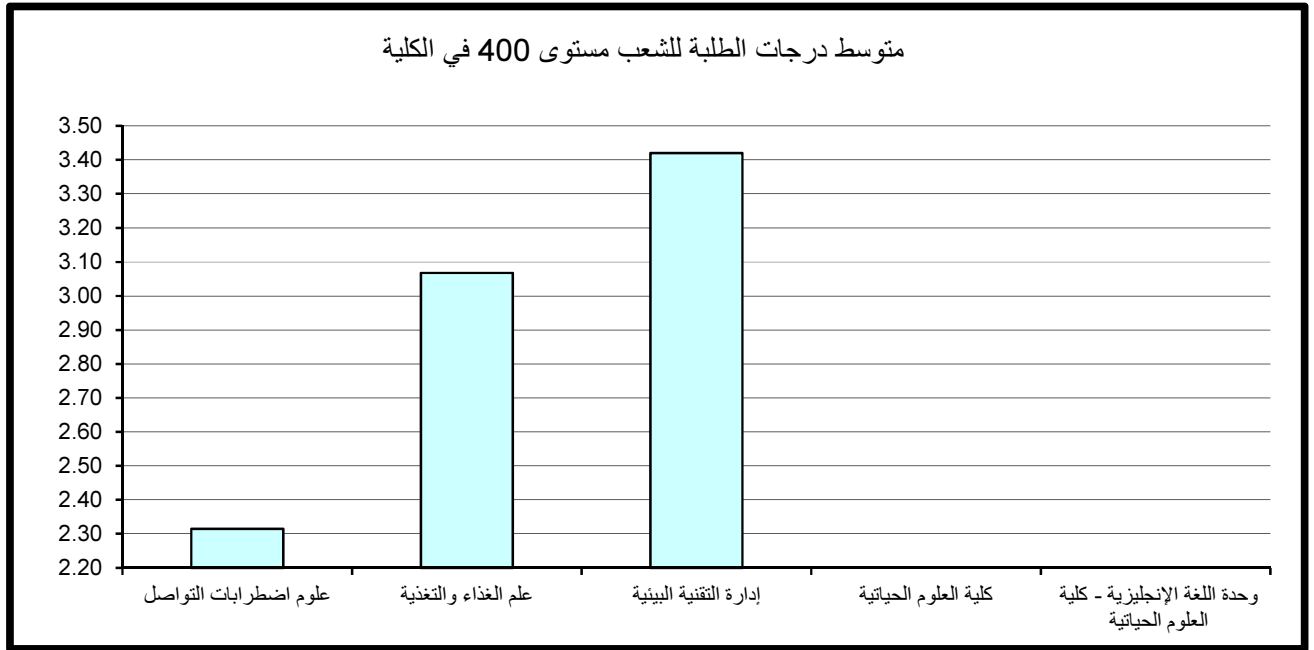
جدول (49) : متوسط درجات الطلبة للشعب مستوى 300 في الكلية

متوسط عدد الطلبة	المتوسط	متوسط عدد الطلبة	الأدنى	متوسط عدد الطلبة	الأعلى	القسم
12	2.52	15	1.97	10	3.62	علوم اضطرابات التواصل
9	2.83	8	1.39	10	3.62	علم الغذاء والتغذية
9	2.46	7	1.56	11	3.36	إدارة التقنية البيئية
						كلية العلوم الحياتية
						وحدة اللغة الإنجليزية - كلية العلوم الحياتية
10	2.68	8	1.39	10	3.62	إجمالي كلية العلوم الحياتية



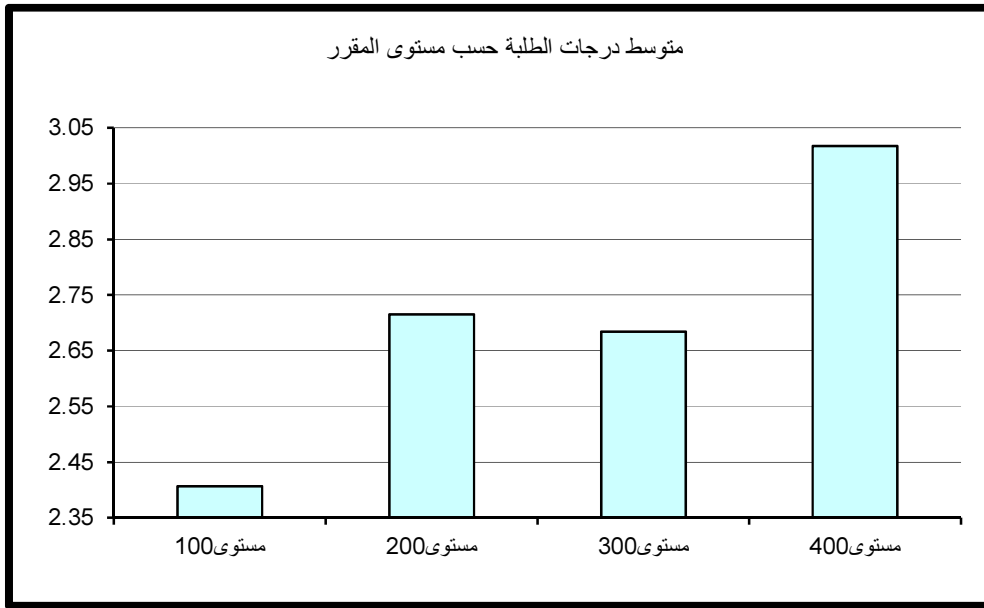
جدول (50) : متوسط درجات الطلبة للشعب مستوى 400 في الكلية

متوسط عدد الطلبة	المتوسط	متوسط عدد الطلبة	الأدنى	متوسط عدد الطلبة	الأعلى	القسم
10	2.31	2	1.50	6	3.43	علوم اضطرابات التواصل
7	3.07	1	0.00	7	4.00	علم الغذاء والتغذية
11	3.42	14	2.32	5	4.00	إدارة التقنية البيئية
						كلية العلوم الحياتية
						وحدة اللغة الإنجليزية - كلية العلوم الحياتية
9	3.02	1	0.00	6	4.00	إجمالي كلية العلوم الحياتية



5- مقارنة متوسط درجات الطلبة حسب مستوى المقرر

نلاحظ من الرسم التوضيحي أن أدنى متوسط لدرجات الطلبة في الكلية عند مستوى 100 وأعلى متوسط لدرجات الطلبة في الكلية عند مستوى 400.



10 – كلية العلوم وهندسة الحاسوب

أولاً: متوسط درجات الطلبة (GPA) في كلية العلوم وهندسة الحاسوب

بلغ متوسط درجات الطلبة في العلوم وهندسة الحاسوب 2.45 (C+) وذلك لمتوسط عدد طلبة قدره 12 طالب.

وقد كانت أعلى متوسطات درجات الطلبة في قسم هندسة الكمبيوتر و بلغت 2.53 (C+) بمتوسط عدد 14 طالب وأدناها في قسم علم الحاسوب و بلغت 1.72 (معدل C-) بمتوسط 11 طالب، كما في جدول 51 الذي يبين متوسط درجات الطلبة ومتوسطات الدرجات الأعلى والأدنى في الكلية.

وبدراسة متوسط درجات الطلبة في الشعب كل على حده يلاحظ بأن أعلى متوسط قد بلغ 4.00 (A) في قسم هندسة الكمبيوتر بمتوسط عدد 14 طالب بالشعبة. من جانب آخر بلغ أدنى متوسط لدرجات الطلبة في الشعب 0.00 (معدل F) بمتوسط عدد طالبين في الشعبة في قسم علوم المعلومات.

ثانياً: متوسط درجات الطلبة في كلية العلوم وهندسة الحاسوب حسب مستوى المقررات

تم احتساب ودراسة متوسط درجات الطلبة في الجامعة بعد تصنيف المقررات إلى مستوياتها المختلفة 100-200-300-400 وتبين الآتي:

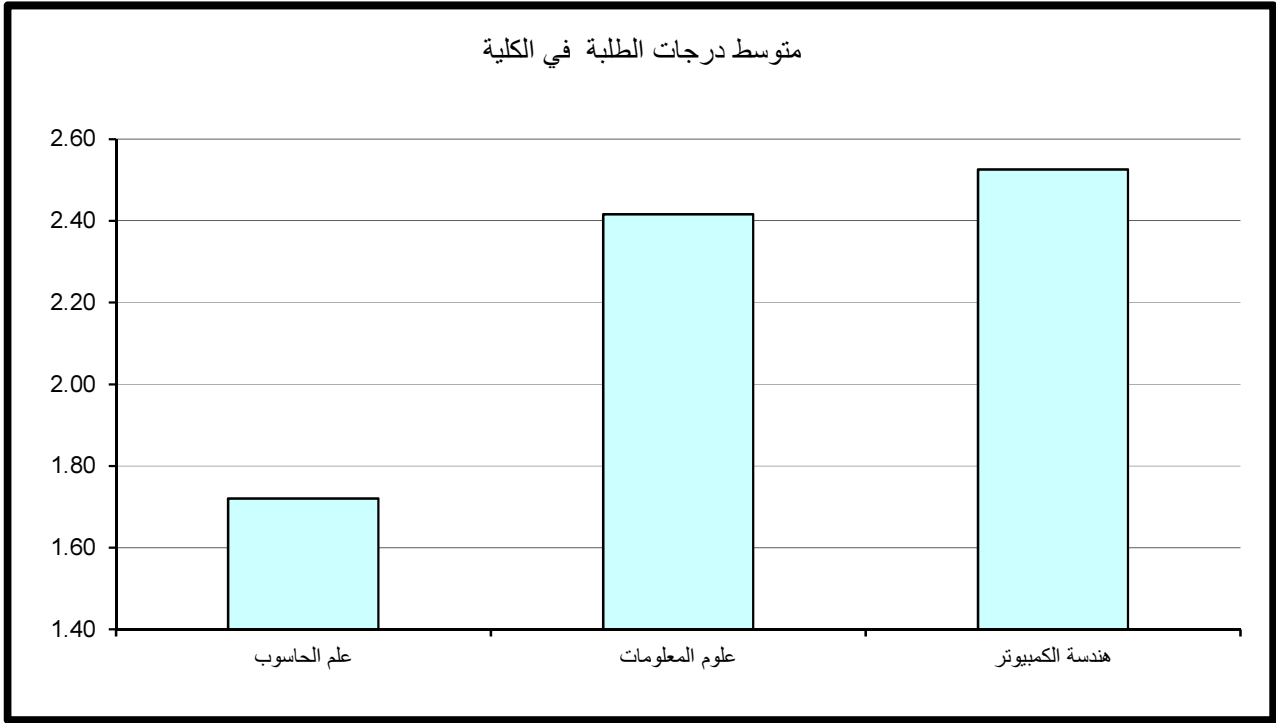
1- متوسط درجات الطلبة لشعب كلية العلوم وهندسة الحاسوب مستوى 100

ويتضح من الجدول رقم 52 الذي يبين متوسط درجات الطلبة ومتوسطات الدرجات الأعلى والأدنى في الكلية للشعب مستوى 100.

أن متوسط درجات الطلبة في كلية العلوم وهندسة الحاسوب للشعب مستوى 100 قد بلغ 2.17 بمعدل (C) وذلك لمتوسط عدد طلبة قدره 11 طالب. ولكن يجب الأخذ بعين الإعتبار أن مستوى 100 لا يشمل كل أقسام الكلية فقط قسمي علم الحاسوب و قسم علوم المعلومات حسب البيانات التي وردت لنا من مركز نظم المعلومات.

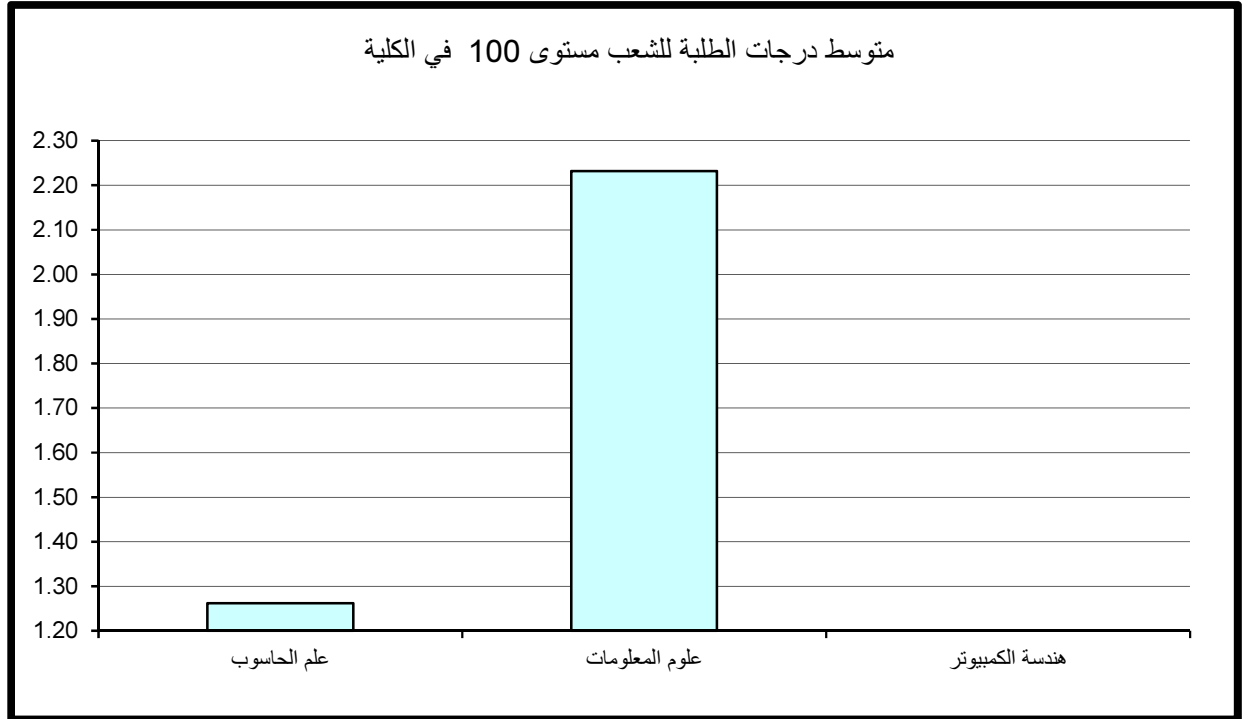
جدول (51) : متوسط درجات الطلبة في الكلية

المتوسط	متوسط عدد الطلبة	الأدنى	متوسط عدد الطلبة	الأعلى	القسم
1.72	24	1.26	1	2.70	علم الحاسوب
2.42	2	0.00	4	3.93	علوم المعلومات
2.53	9	1.40	14	4.00	هندسة الكمبيوتر
2.45	2	0.00	14	4.00	إجمالي كلية العلوم وهندسة الحاسوب



جدول (52) : متوسط درجات الطلبة للشعب مستوى 100 في الكلية

القسم	الأعلى	متوسط عدد الطلبة	الأدنى	متوسط عدد الطلبة	المتوسط	متوسط عدد الطلبة
علم الحاسوب	1.26	24	1.26	24	1.26	24
علوم المعلومات	3.63	7	0.00	2	2.23	10
هندسة الكمبيوتر						
إجمالي كلية العلوم وهندسة الحاسوب	3.63	7	0.00	2	2.17	11



وقد كانت أعلى متوسطات درجات الطلبة في الكلية للشعب مستوى 100 في قسم علوم المعلومات حيث بلغ 2.23 وهو معدل (C) بمتوسط 10 طلاب بالشعبة. في حين بلغ أدنى متوسط 1.26 في قسم علم الحاسوب بمتوسط عدد 24 طالب وهو معدل (D+).
وبدراسة متوسط درجات الطلبة في الشعب مستوى 100 كل على حده يلاحظ بأن أعلى متوسط لدرجات الطلبة قد بلغ 3.63 وهو معدل (B+) لعدد 7 طلاب للشعبة في قسم علوم المعلومات.
وأدنى متوسط لدرجات الطلبة قد بلغ 0.00 معدل (F) بعدد طالبين للشعبة في قسم علوم المعلومات.

2- متوسط درجات الطلبة لشعب كلية العلوم وهندسة الحاسوب مستوى 200

جدول 53 يبين متوسط درجات الطلبة ومتوسطات الدرجات الأعلى والأدنى في الكلية للشعب مستوى 200.

يتضح من الجدول أن متوسط درجات الطلبة في كلية العلوم وهندسة الحاسوب للشعب مستوى 200 قد بلغ 2.23 بمعدل (C) وذلك لمتوسط عدد طلبه قدره 12 طالب.

وقد كانت أعلى متوسطات درجات الطلبة في الكلية للشعب مستوى 200 في قسم هندسة الكمبيوتر حيث بلغ 2.39 وهو معدل (C+) بمتوسط 12 طالب بالشعبة. في حين بلغ أدنى متوسط 1.33 في قسم علوم المعلومات بمتوسط عدد 9 طلاب وهو معدل (D+).

وبدراسة متوسط درجات الطلبة في الشعب مستوى 200 كل على حده يلاحظ بأن أعلى متوسط لدرجات الطلبة قد بلغ 3.20 معدل (B) في قسم هندسة الكمبيوتر بعدد 8 طلاب بالشعبة.
و أدنى متوسط لدرجات الطلبة في الشعب قد بلغ 0.33 (معدل يمثل D) بعدد 7 طلاب في الشعبة في قسم علوم المعلومات.

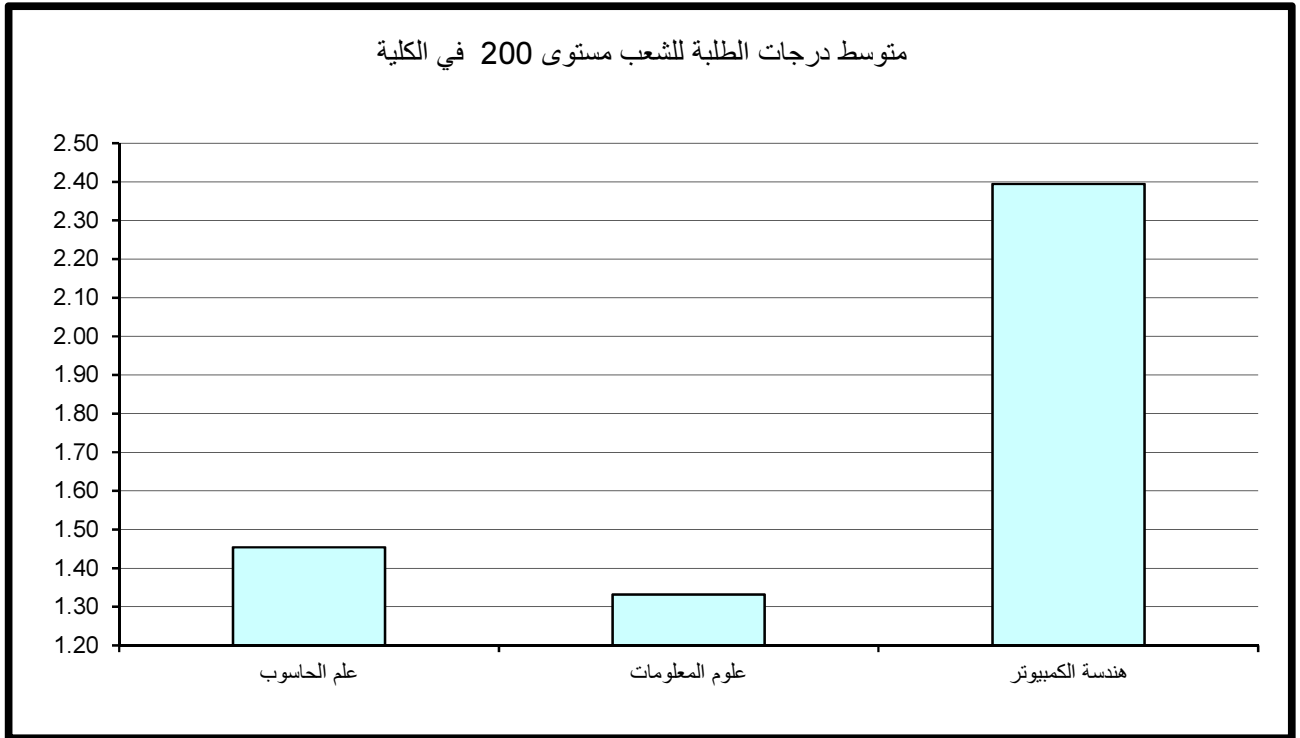
3- متوسط درجات الطلبة لشعب كلية العلوم وهندسة الحاسوب مستوى 300

جدول 54 يبين متوسط درجات الطلبة ومتوسطات الدرجات الأعلى والأدنى في الكلية للشعب مستوى 300.

ويتضح من الجدول أن متوسط درجات الطلبة في كلية العلوم وهندسة الحاسوب للشعب مستوى 300 قد بلغ 2.51 (معدل C+) وذلك لمتوسط عدد طلبه قدره 16 طالب.

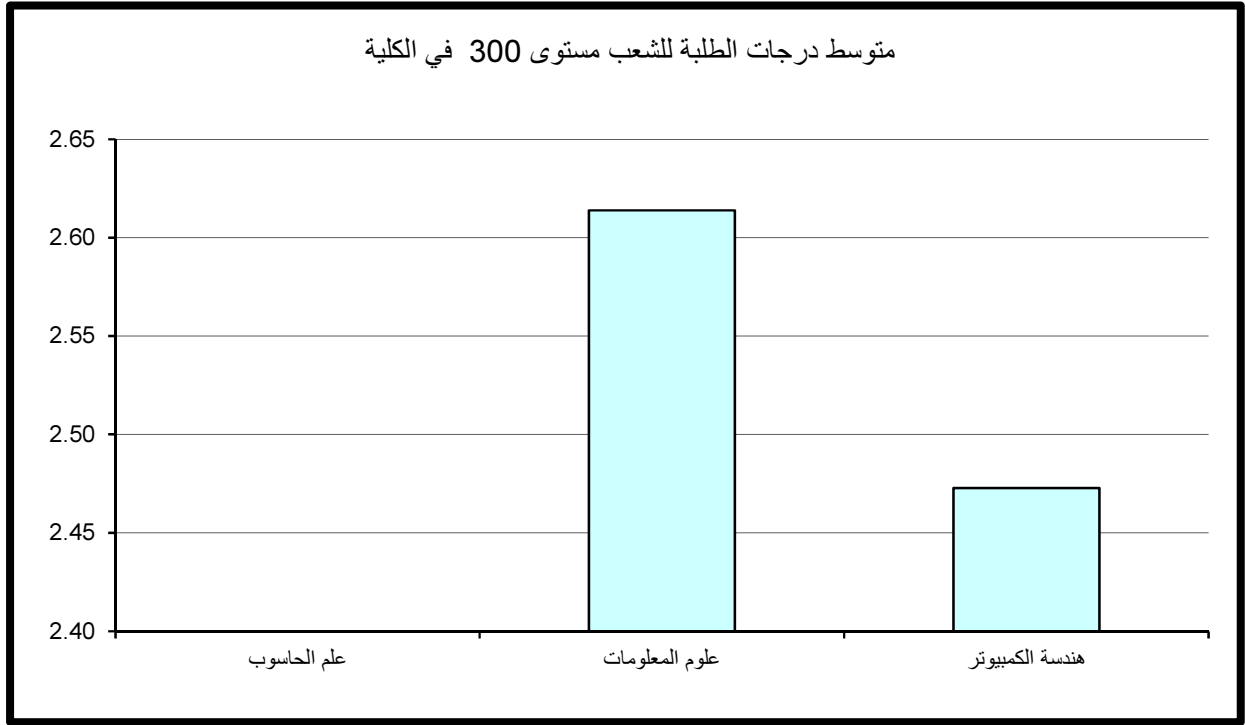
جدول (53) : متوسط درجات الطلبة للشعب مستوى 200 في الكلية

المتوسط	متوسط عدد الطلبة	الأدنى	متوسط عدد الطلبة	الأعلى	القسم
1.45	7	1.41	17	1.49	علم الحاسوب
1.33	7	0.33	9	1.96	علوم المعلومات
2.39	9	1.40	8	3.20	هندسة الكمبيوتر
2.23	7	0.33	8	3.20	إجمالي كلية العلوم وهندسة الحاسوب



جدول (54) : متوسط درجات الطلبة للشعب مستوى 300 في الكلية

القسم	الأعلى	متوسط عدد الطلبة	الأدنى	متوسط عدد الطلبة	المتوسط	متوسط عدد الطلبة
علم الحاسوب						
علوم المعلومات	3.25	8	1.38	6	2.61	12
هندسة الكمبيوتر	3.73	9	1.61	28	2.47	18
إجمالي كلية العلوم وهندسة الحاسوب	3.73	9	1.38	6	2.51	16



وقد كانت أعلى متوسطات درجات الطلبة في الكلية للشعب مستوى 300 قد بلغ 2.61 أي معدل (C+) في قسم علوم المعلومات بمتوسط عدد 12 طالب بالشعبة. في حين بلغ أدنى متوسط 2.47 في قسم هندسة الكمبيوتر بمتوسط 18 طالب بالشعبة وهو معدل (C+).

وبدراسة متوسط درجات الطلبة في الشعب مستوى 300 كل على حده يلاحظ بأن أعلى متوسط لدرجات الطلبة قد بلغ 3.73 (A-) في قسم هندسة الكمبيوتر بمتوسط عدد قدره 9 طلاب بالشعبة. وأدنى متوسط لدرجات الطلبة قد بلغ 1.38 (معدل D+) بعدد من الطلبة قدره 6 طلاب للشعبة في قسم علوم المعلومات.

4- متوسط درجات الطلبة لشعب كلية العلوم وهندسة الحاسوب مستوى 400

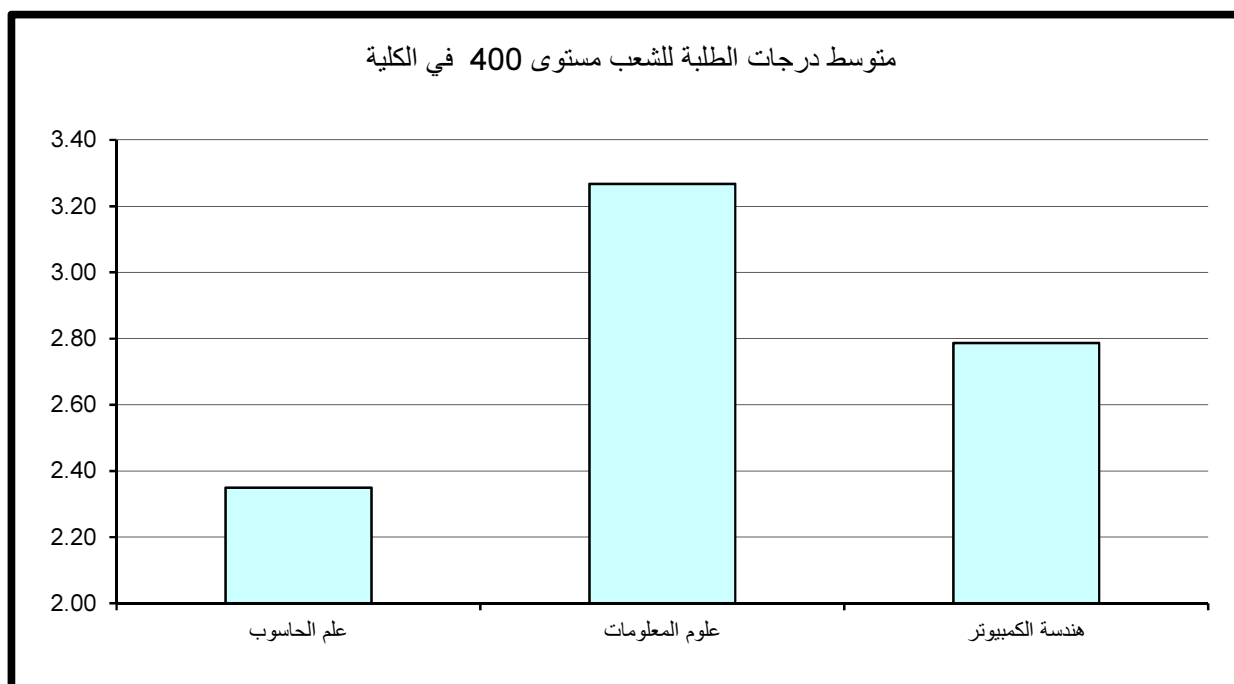
ويتضح من جدول 55 الذي يبين متوسط درجات الطلبة ومتوسطات الدرجات الأعلى والأدنى في الكلية للشعب مستوى 400.

أن متوسط درجات الطلبة في العلوم وهندسة الحاسوب للشعب مستوى 400 قد ارتفع إلى معدل (B-) حيث بلغ 2.85 لمتوسط عدد طلبة قدره 11 طالب. وقد كانت أعلى متوسطات درجات الطلبة في الكلية للشعب مستوى 400 في قسم علوم المعلومات حيث بلغ 3.27 معدل (B) بمتوسط عدد 4 طلاب للشعبة. في حين بلغ أدنى متوسط 2.35 (معدل C+) في قسم علم الحاسوب بمتوسط عدد طالب واحد بالشعبة. ويعد ارتفاع المعدل العام كلما ارتفع مستوى المقرر نمطاً طبيعياً ومقبولاً.

وبدراسة متوسط درجات الطلبة في الشعب مستوى 400 كل على حده يلاحظ بأن أعلى متوسط لدرجات الطلبة قد بلغ 4.00 (A) بمتوسط 14 طالب للشعبة في قسم هندسة الكمبيوتر. وأدنى متوسط لدرجات الطلبة قد بلغ 1.58 (معدل D+) بعدد كبير من الطلبة قدره 32 طالب للشعبة في قسم هندسة الكمبيوتر.

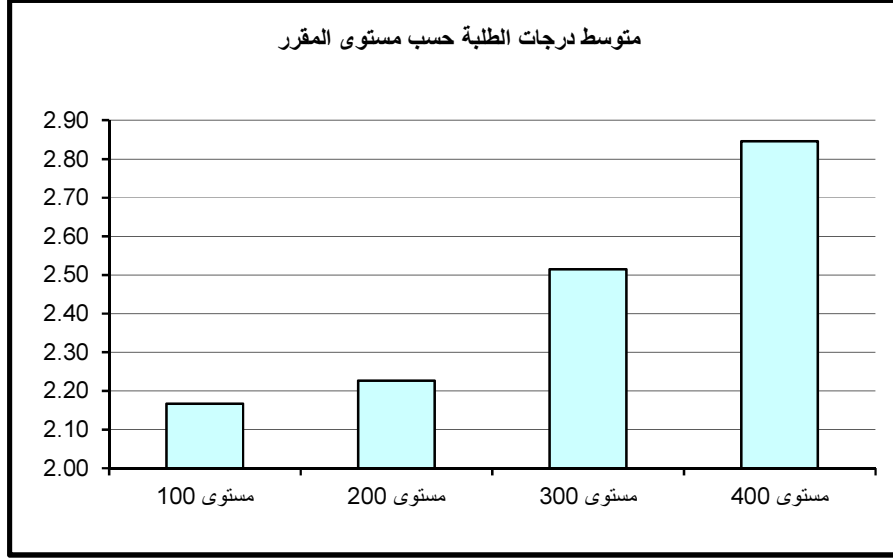
جدول (55) : متوسط درجات الطلبة للشعب مستوى 400 في الكلية

القسـم	الأعلى	متوسط عدد الطلبة	الأدنى	متوسط عدد الطلبة	المتوسط	متوسط عدد الطلبة
علم الحاسوب	2.70	1	2.00	1	2.35	1
علوم المعلومات	3.93	4	1.94	5	3.27	4
هندسة الكمبيوتر	4.00	14	1.58	32	2.79	13
إجمالي كلية العلوم وهندسة الحاسوب	4.00	14	1.58	32	2.85	11



5- مقارنة متوسط درجات الطلبة حسب مستوى المقرر

وبمقارنة متوسط درجات الطلبة حسب مستوى المقرر نلاحظ أن أدنى متوسط لدرجات الطلبة في الكلية عند مستوى 100 وأعلى متوسط لدرجات الطلبة عند مستوى 400 .



أولاً: متوسط درجات الطلبة (GPA) في كلية العمارة

بلغ متوسط درجات الطلبة في العمارة 2.90 (B-) وذلك لمتوسط عدد طلبة قدره 18 طالب. وقد كانت أعلى متوسطات درجات الطلبة في قسم التصميم المرئي و الداخلي و بلغت 3.11 (B) بمتوسط عدد 9 طلاب بالشعبة وأدناها في وحدة اللغة الإنجليزية - كلية العمارة و بلغت 1.85 (معدل C-) بمتوسط 16 طالب بالشعبة، كما في جدول 56 الذي يبين متوسط درجات الطلبة ومتوسطات الدرجات الأعلى والأدنى في الكلية.

وبدراسة متوسط درجات الطلبة في الشعب كل على حده يلاحظ بأن أعلى متوسط قد بلغ 4.00 (A) في كل من قسم العمارة بمتوسط طالبين بالشعبة و قسم التصميم المرئي و الداخلي بمتوسط 4 طلاب بالشعبة. من جانب آخر بلغ أدنى متوسط لدرجات الطلبة في الشعب 1.00 (معدل D) بمتوسط طالب واحد في الشعبة في قسم التصميم المرئي و الداخلي.

ثانياً: متوسط درجات الطلبة في كلية العمارة حسب مستوى المقررات

تم احتساب ودراسة متوسط درجات الطلبة في الجامعة بعد تصنيف المقررات إلى مستوياتها المختلفة 100-200-300-400 وتبين الآتي:

1- متوسط درجات الطلبة لشعب كلية العمارة مستوى 100

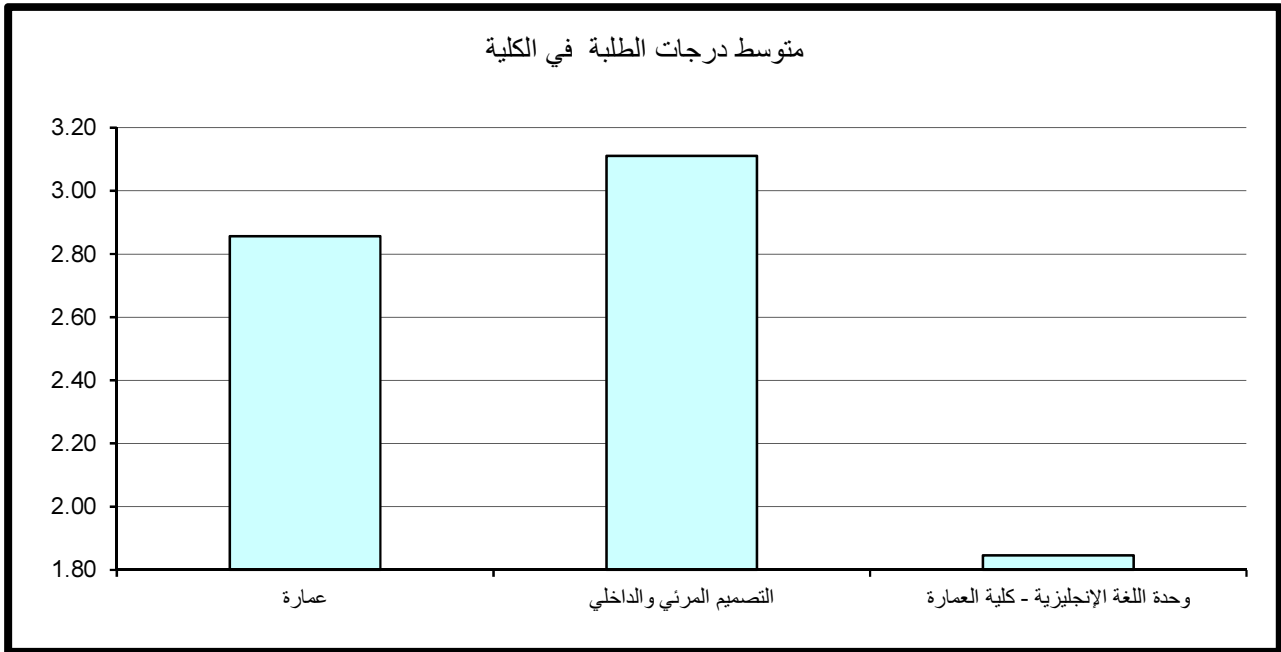
ويتضح من الجدول رقم 57 الذي يبين متوسط درجات الطلبة ومتوسطات الدرجات الأعلى والأدنى في الكلية للشعب مستوى 100.

أن متوسط درجات الطلبة في كلية العمارة للشعب مستوى 100 قد بلغ 2.72 بمعدل (B-) وذلك لمتوسط عدد طلبه قدره 22 طالب.

وقد كانت أعلى متوسطات درجات الطلبة في الكلية للشعب مستوى 100 في قسم التصميم المرئي و الداخلي حيث بلغ 3.07 (B) بمتوسط عدد من الطلبة قدرة 15 طالب. في حين بلغ أدنى متوسط 1.83 في وحدة اللغة الإنجليزية - كلية العمارة بمتوسط عدد 6 طلاب وهو معدل (C-).

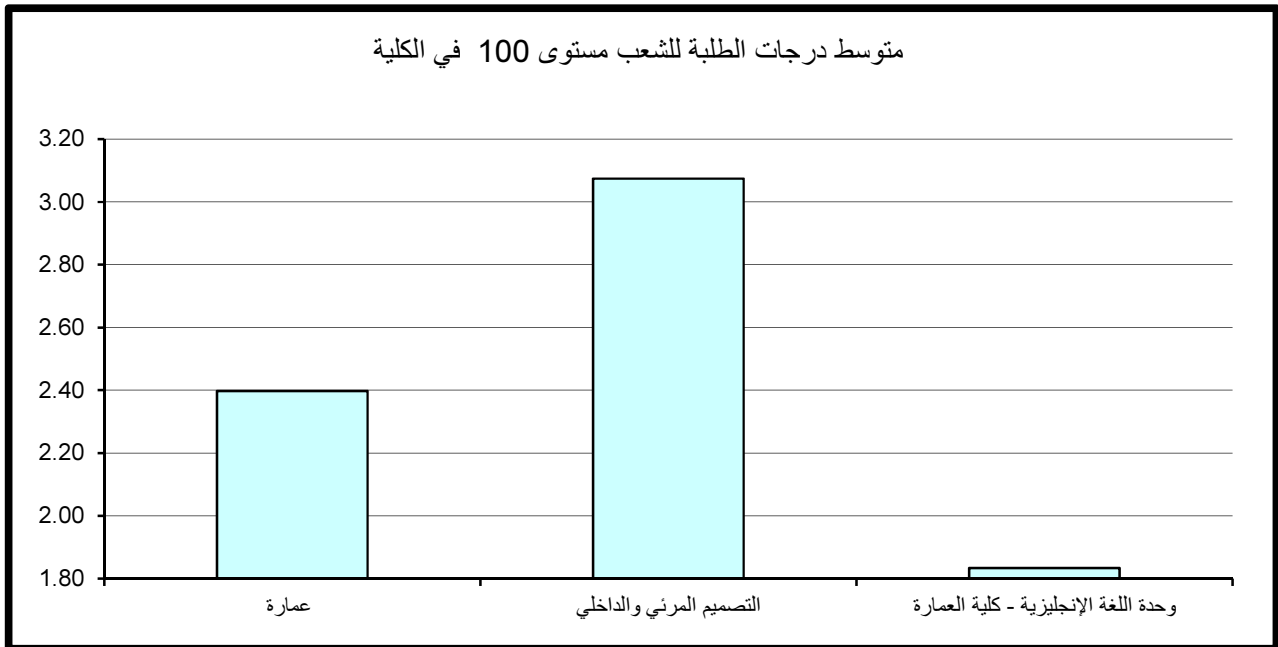
جدول (56) : متوسط درجات الطلبة في الكلية

متوسط عدد الطلبة	المتوسط	متوسط عدد الطلبة	الأدنى	متوسط عدد الطلبة	الأعلى	القسم
23	2.86	35	1.23	2	4.00	عمارة
9	3.11	1	1.00	4	4.00	التصميم المرئي والداخلي
16	1.85	25	1.77	17	1.94	وحدة اللغة الإنجليزية - كلية العمارة
18	2.90	1	1.00	3	4.00	إجمالي كلية العمارة



جدول (57) : متوسط درجات الطلبة للشعب مستوى 100 في الكلية

متوسط عدد الطلبة	المتوسط	متوسط عدد الطلبة	الأدنى	متوسط عدد الطلبة	الأعلى	القسم
32	2.40	35	1.23	31	3.13	عمارة
15	3.07	8	1.74	15	3.86	التصميم المرني والداخلي
6	1.83	6	1.83	6	1.83	وحدة اللغة الإنجليزية - كلية العمارة
22	2.72	35	1.23	15	3.86	إجمالي كلية العمارة



وبدراسة متوسط درجات الطلبة في الشعب مستوى 100 كل على حده يلاحظ بأن أعلى متوسط لدرجات الطلبة قد بلغ 3.86 وهو معدل (A-) لعدد من الطلبة قدره 15 طالب للشعبة في قسم التصميم المرئي والداخلي. وأدنى متوسط لدرجات الطلبة قد بلغ 1.23 (معدل D) و بعدد كبير من الطلبة قدره 35 طالب للشعبة في قسم العمارة.

2- متوسط درجات الطلبة لشعب كلية العمارة مستوى 200

جدول 58 يبين متوسط درجات الطلبة ومتوسطات الدرجات الأعلى والأدنى في الكلية للشعب مستوى 200.

يتضح من الجدول أن متوسط درجات الطلبة في كلية العمارة للشعب مستوى 200 قد بلغ 2.87 بمعدل (B-) وذلك لمتوسط عدد طلبه قدره 15 طالب.

وقد كانت أعلى متوسطات درجات الطلبة في الكلية للشعب مستوى 200 في قسم العمارة حيث بلغ 3.12 وهو معدل (B) بمتوسط 21 طالب بالشعبة. في حين بلغ أدنى متوسط 1.85 في وحدة اللغة الإنجليزية - كلية العمارة بمتوسط عدد 21 طالب وهو معدل (C-).

وبدراسة متوسط درجات الطلبة في الشعب مستوى 200 كل على حده يلاحظ بأن أعلى متوسط لدرجات الطلبة قد بلغ 4.00 معدل (A) في كل من قسم العمارة وقسم التصميم المرئي و الداخلي بعدد 3 و 4 طلاب بالشعبة على التوالي. و أدنى متوسط لدرجات الطلبة في الشعب قد بلغ 1.00 (معدل D) بمتوسط طالب واحد في الشعبة في قسم التصميم المرئي و الداخلي.

3- متوسط درجات الطلبة لشعب كلية العمارة مستوى 300

جدول 59 يبين متوسط درجات الطلبة ومتوسطات الدرجات الأعلى والأدنى في الكلية للشعب مستوى 300.

ويتضح من الجدول أن متوسط درجات الطلبة في كلية العمارة للشعب مستوى 300 قد بلغ 2.93 (معدل B-) وذلك لمتوسط عدد طلبه قدره 21 طالب.

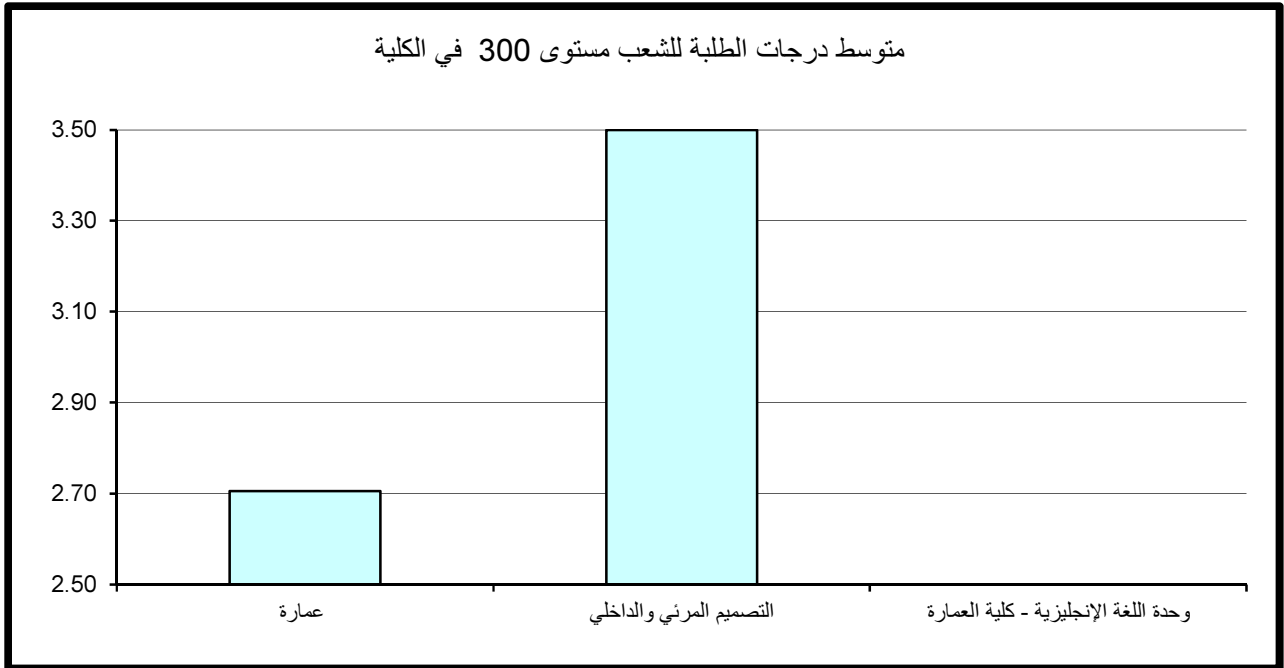
جدول (58) : متوسط درجات الطلبة للشعب مستوى 200 في الكلية

متوسط عدد الطلبة	المتوسط	متوسط عدد الطلبة	الأدنى	متوسط عدد الطلبة	الأعلى	القسم
21	3.12	26	2.33	3	4.00	عمارة
6	2.93	1	1.00	4	4.00	التصميم المرئي والداخلي
21	1.85	25	1.77	17	1.94	وحدة اللغة الإنجليزية - كلية العمارة
15	2.87	1	1.00	4	4.00	إجمالي كلية العمارة



جدول (59) : متوسط درجات الطلبة للشعب مستوى 300 في الكلية

متوسط عدد الطلبة	المتوسط	متوسط عدد الطلبة	الأدنى	متوسط عدد الطلبة	الأعلى	القسم
28	2.71	32	1.44	35	3.50	عمارة
3	3.50	1	2.30	4	4.00	التصميم المرئي والداخلي
						وحدة اللغة الإنجليزية - كلية العمارة
21	2.93	32	1.44	4	4.00	إجمالي كلية العمارة



وقد كانت أعلى متوسطات درجات الطلبة في الكلية للشعب مستوى 300 قد بلغ 3.50 أي معدل (B+) في قسم التصميم المرئي و الداخلي بمتوسط عدد 3 طلاب بالشعبة. في حين بلغ أدنى متوسط 2.71 في قسم العمارة بمتوسط عدد 28 طالب وهو (معدل B-).

وبدراسة متوسط درجات الطلبة في الشعب مستوى 300 كل على حده يلاحظ بأن أعلى متوسط لدرجات الطلبة قد بلغ 4.00 (A) في قسم التصميم المرئي و الداخلي بمتوسط 4 طلاب بالشعبة. وأدنى متوسط لدرجات الطلبة قد بلغ 1.44 (معدل D+) بعدد كبير من الطلبة قدره 32 طالب بالشعبة في قسم العمارة.

4- متوسط درجات الطلبة لشعب كلية العمارة مستوى 400

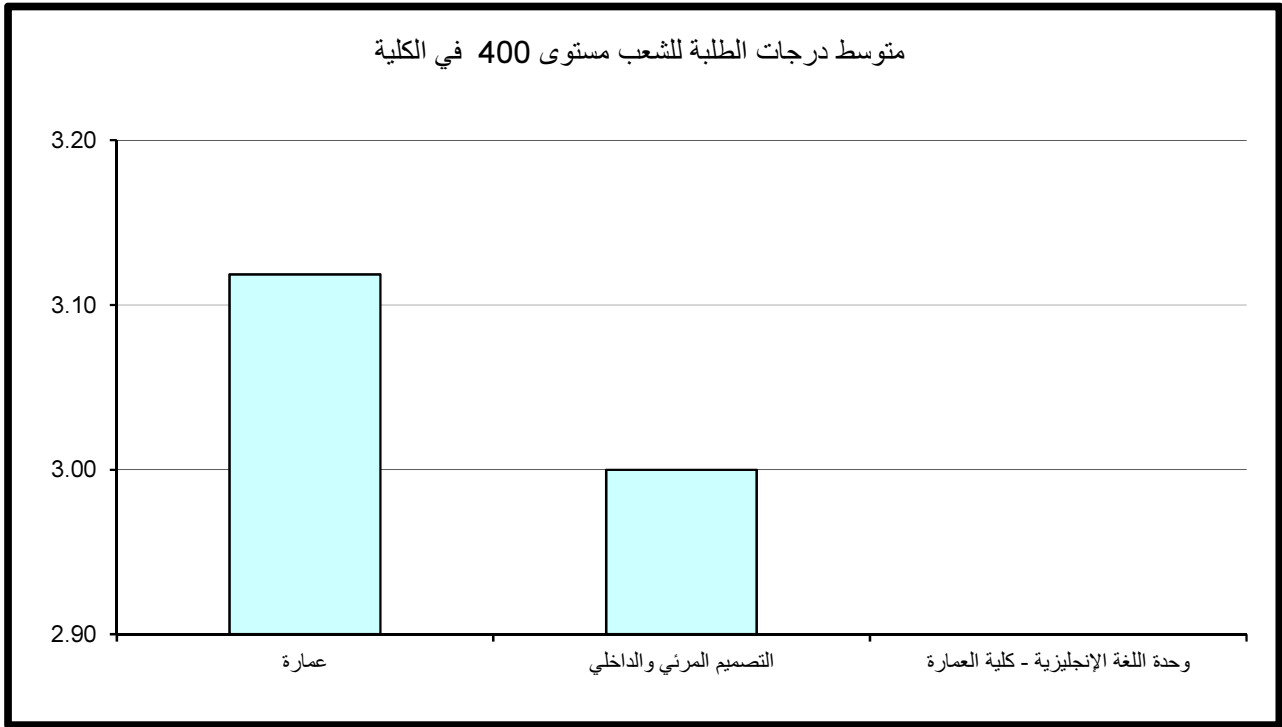
ويتضح من جدول 60 الذي يبين متوسط درجات الطلبة ومتوسطات الدرجات الأعلى والأدنى في الكلية للشعب مستوى 400.

أن متوسط درجات الطلبة في العمارة للشعب مستوى 400 قد بلغ 3.18 وهو (معدل B) لمتوسط عدد طلبه قدره 12 طالب. وقد كانت أعلى متوسطات درجات الطلبة في الكلية للشعب مستوى 400 قد بلغ 3.12 أي معدل (B) في قسم العمارة بمتوسط عدد 15 طالب بالشعبة. في حين بلغ أدنى متوسط 3.00 في قسم التصميم المرئي و الداخلي بمتوسط عدد طالب واحد وهو (معدل B).

وبدراسة متوسط درجات الطلبة في الشعب مستوى 400 كل على حده يلاحظ بأن أعلى متوسط لدرجات الطلبة قد بلغ 4.00 (A) بعدد طالب واحد للشعبة في قسم العمارة. وأدنى متوسط لدرجات الطلبة قد بلغ 1.68 معدل (C-) بعدد 4 طلاب للشعبة أيضا في قسم العمارة.

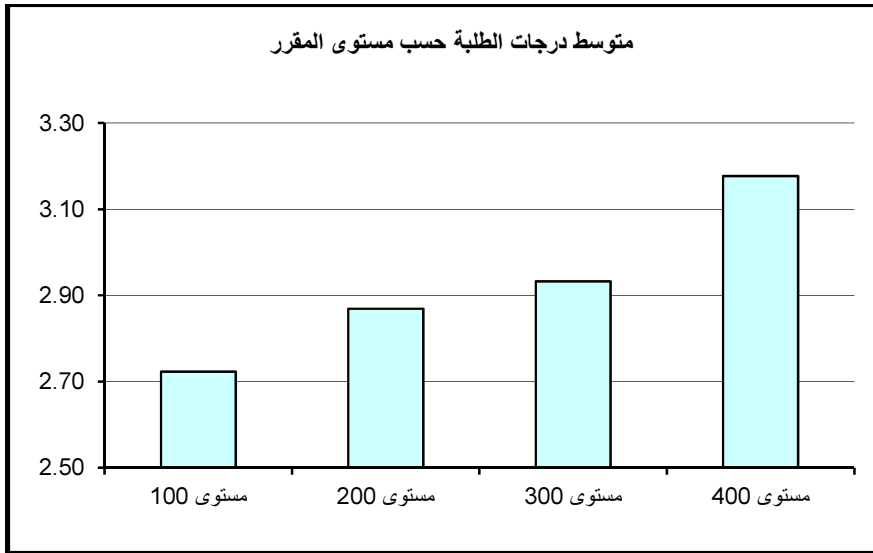
جدول (60) : متوسط درجات الطلبة للشعب مستوى 400 في الكلية

متوسط عدد الطلبة	المتوسط	متوسط عدد الطلبة	الأدنى	متوسط عدد الطلبة	الأعلى	القسم
15	3.12	4	1.68	1	4.00	عمارة
1	3.00	1	2.00	1	3.70	التصميم المرئي والداخلي
						وحدة اللغة الإنجليزية - كلية العمارة
12	3.18	4	1.68	1	4.00	إجمالي كلية العمارة



5- مقارنة متوسط درجات الطلبة حسب مستوى المقرر

وبمقارنة متوسط درجات الطلبة حسب مستوى المقرر نلاحظ أن أدنى متوسط لدرجات الطلبة في الكلية عند مستوى 100 وأعلى متوسط لدرجات الطلبة عند مستوى 400.



الجزء الثاني

مقارنة درجات الطلبة في جامعة الكويت بنتائج تقويم الأداء التدريسي

معدل درجات الطلبة (GPA) ومتوسط نتائج تقييم الأداء التدريسي في الجامعة

ليتسنى لمركز القياس وتطوير التدريس اجراء عملية المقارنة بين متوسط نتائج تقييم الأداء التدريسي بالجامعة ومتوسط نتائج الطلبة تم تحويل درجات الطلاب من المقياس (1-4) إلى المقياس المئوي وقد تم تسمية النسب المئوية لمتوسط نتائج الطلبة "معدل درجات الطلبة".

وقد لوحظ بأن معدل درجات الطلبة في الجامعة (80%) و متوسط نتائج تقييم الأداء التدريسي للجامعة (82.5%).

كما أن معدل درجات الطلبة في الكليات يتراوح بين (76% - 84%) أما متوسط نتائج التقييم في الكليات فإنه يتراوح بين (80.5% - 85.2%).

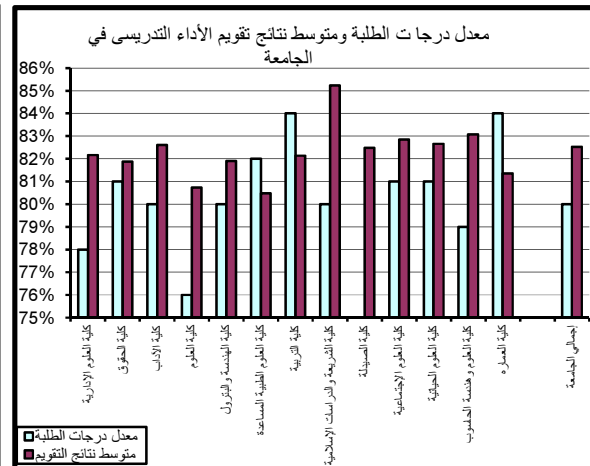
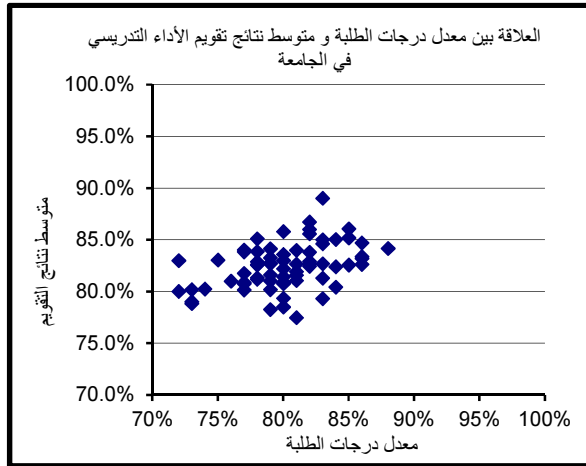
و بتحليل معامل الارتباط (Correlation Coefficient) لمعدلات درجات الطلبة و متوسطات نتائج تقييم الأداء التدريسي لشعب الجامعة قد تبين وجود ارتباط وثيق بين معدل درجات الطلبة و متوسطات نتائج التقييم بمعامل ارتباط يساوى (0.459) .

و بمقارنة المعدلات في كليات الجامعة نلاحظ وجود علاقة طردية بين معدل درجات الطلبة ومتوسط نتائج التقييم حيث كلما زادت الدرجات تتبعها زيادة مناسبة في التقييم و نجد هذه العلاقة في أغلب كليات الجامعة حيث أن نسبة زيادة درجات الطلبة تتناسب مع نسبة زيادة تقييم الأداء التدريسي وتعتبر علاقة مقبولة.

جدول 61 - 72 يبين معدل درجات الطلبة ومتوسط نتائج تقييم الأداء التدريسي في الكليات والأقسام العلمية.

جدول (61) : معدل درجات الطلبة ومتوسط نتائج تقويم الأداء التدريسي في الجامعة

الكلية	متوسط نتائج الطلبة	معدل درجات الطلبة	متوسط نتائج التقويم
كلية العلوم الإدارية	2.36	78%	82.2%
كلية الحقوق	2.63	81%	81.9%
كلية الآداب	2.50	80%	82.6%
كلية العلوم	2.16	76%	80.7%
كلية الهندسة والبتترول	2.51	80%	81.9%
كلية العلوم الطبية المساعدة	2.73	82%	80.5%
كلية التربية	2.94	84%	82.1%
كلية الشريعة والدراسات الإسلامية	2.51	80%	85.2%
كلية الصيدلة			82.5%
كلية العلوم الإجتماعية	2.64	81%	82.9%
كلية العلوم الحياتية	2.63	81%	82.7%
كلية العلوم وهندسة الحاسوب	2.45	79%	83.1%
كلية العمارة	2.90	84%	81.4%
إجمالي الجامعة	2.54	80%	82.5%

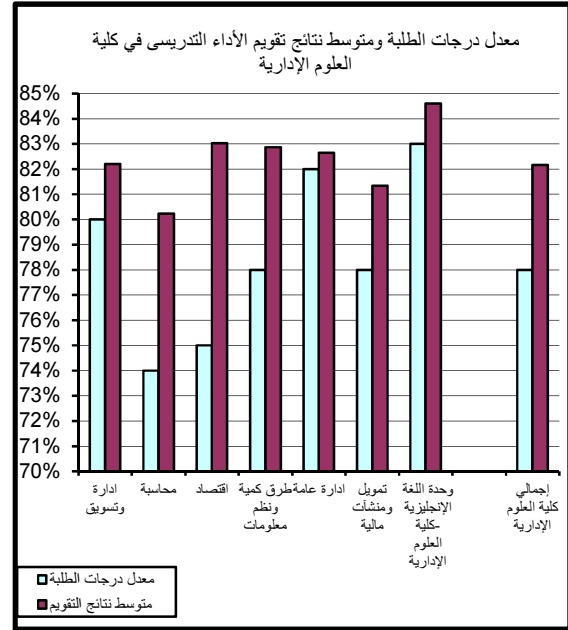
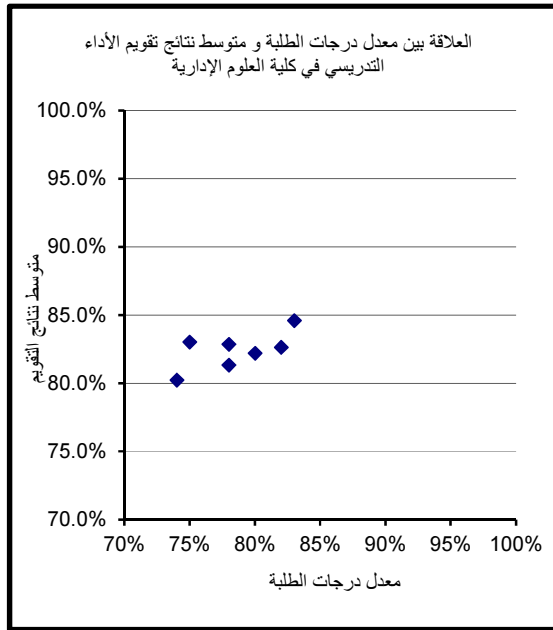


علاقة الترابط بين معدلات درجات الطلبة ومتوسطات نتائج تقويم الأداء التدريسي

متوسط نتائج التقويم	معدل درجات الطلبة	
	1	معدل درجات الطلبة
1	0.459	متوسط نتائج التقويم

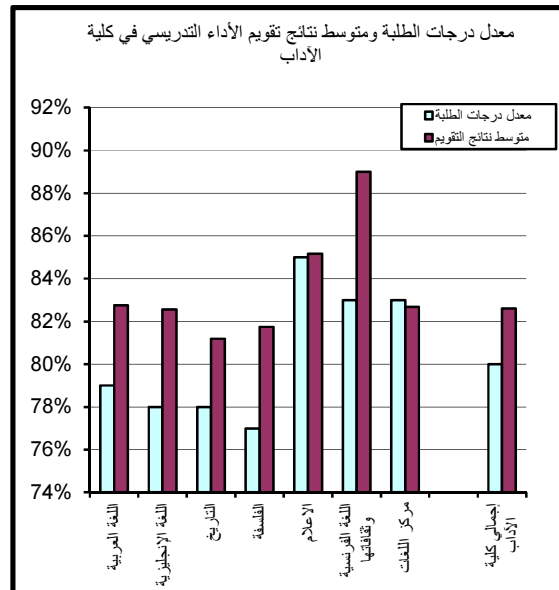
جدول (62) : معدل درجات الطلبة ومتوسط نتائج تقويم الأداء التدريسي في كلية العلوم الإدارية

القسم	متوسط نتائج الطلبة	معدل درجات الطلبة	متوسط نتائج التقويم
ادارة وتسويق	2.51	80%	82.2%
محاسبة	1.99	74%	80.2%
اقتصاد	2.07	75%	83.0%
طرق كمية ونظم معلومات	2.39	78%	82.9%
ادارة عامة	2.74	82%	82.7%
تمويل ومنشآت مالية	2.38	78%	81.3%
وحدة اللغة الإنجليزية كلية العلوم الإدارية	2.88	83%	84.6%
إجمالي كلية العلوم الإدارية	2.36	78%	82.2%



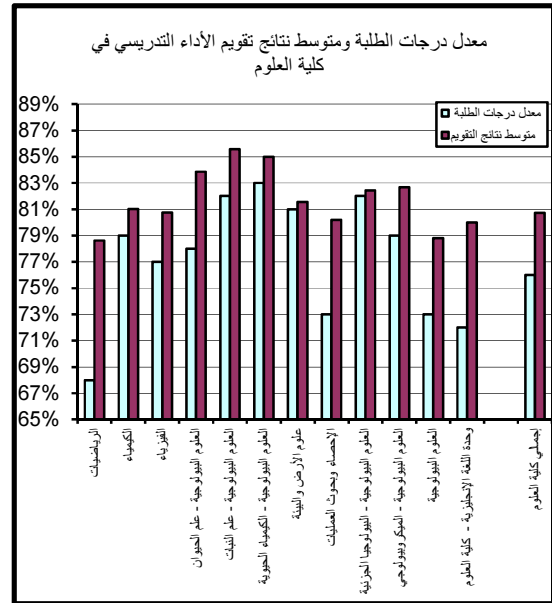
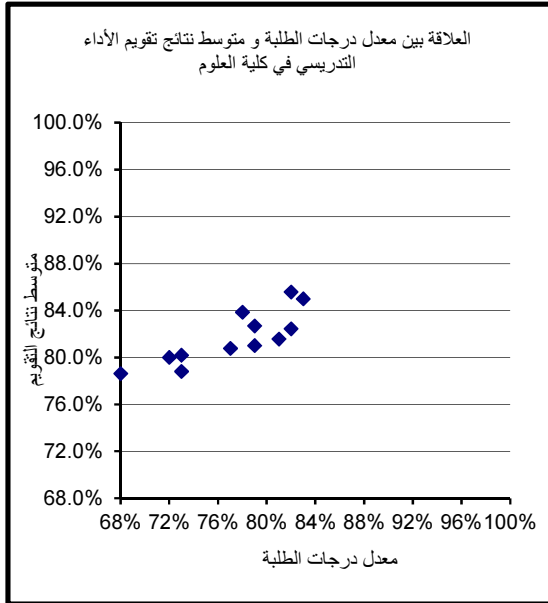
جدول (63) : معدل درجات الطلبة ومتوسط نتائج تقويم الأداء التدريسي في كلية الآداب

القسم	متوسط نتائج الطلبة	معدل درجات الطلبة	متوسط نتائج التقويم
اللغة العربية	2.45	79%	82.8%
اللغة الإنجليزية	2.34	78%	82.6%
التاريخ	2.32	78%	81.2%
الفلسفة	2.26	77%	81.8%
الاعلام	3.06	85%	85.2%
اللغة الفرنسية وثقافتها	2.88	83%	89.0%
مركز اللغات	2.82	83%	82.7%
إجمالي كلية الآداب	2.50	80%	82.6%



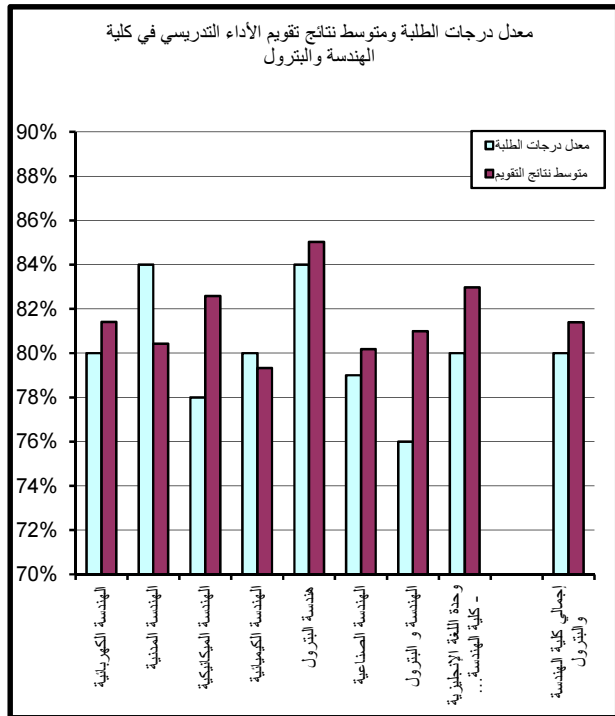
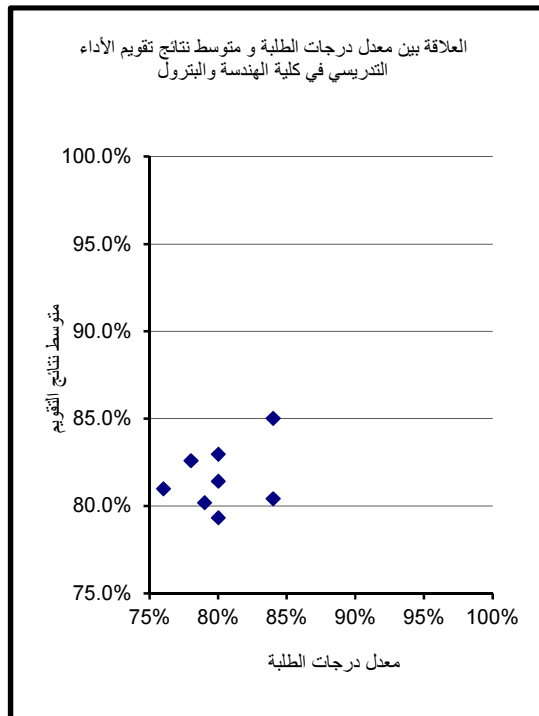
جدول (64) : معدل درجات الطلبة ومتوسط نتائج تقويم الأداء التدريسي في كلية العلوم

القسم	متوسط نتائج الطلبة	معدل درجات الطلبة	متوسط نتائج التقويم
الرياضيات	1.35	68%	78.6%
الكيمياء	2.47	79%	81.0%
الفيزياء	2.28	77%	80.8%
العلوم البيولوجية - علم الحيوان	2.32	78%	83.9%
العلوم البيولوجية - علم النبات	2.72	82%	85.6%
العلوم البيولوجية - الكيمياء الحيوية	2.81	83%	85.0%
علوم الأرض والبيئة	2.65	81%	81.6%
الإحصاء وبحوث العمليات	1.89	73%	80.2%
العلوم البيولوجية - البيولوجيا الجزيئية	2.70	82%	82.4%
العلوم البيولوجية - الميكروبيولوجي	2.45	79%	82.7%
العلوم البيولوجية	1.82	73%	78.8%
وحدة اللغة الإنجليزية - كلية العلوم	1.76	72%	80.0%
إجمالي كلية العلوم	2.16	76%	80.7%



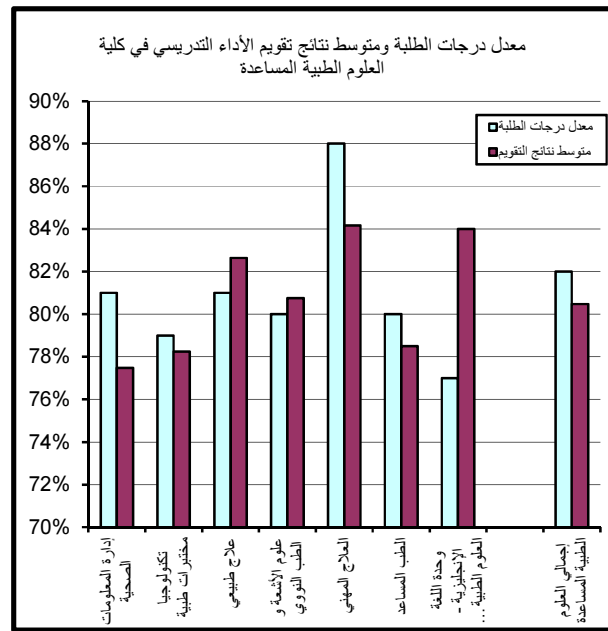
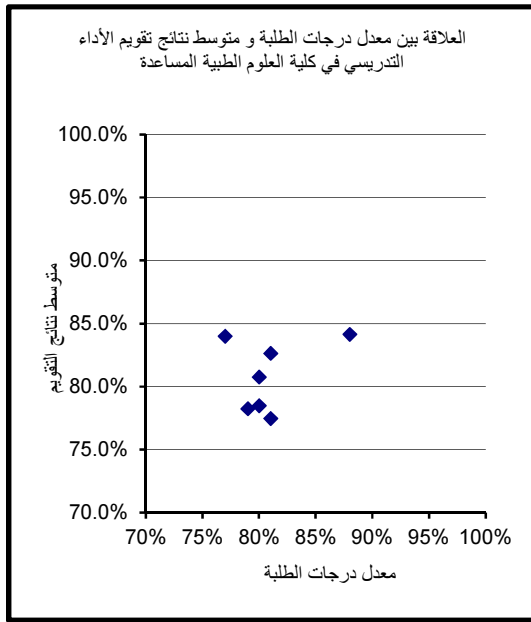
جدول (65) : معدل درجات الطلبة ومتوسط نتائج تقويم الأداء التدريسي في كلية الهندسة والبتترول

القسم	متوسط نتائج الطلبة	معدل درجات الطلبة	متوسط نتائج التقويم
الهندسة الكهربائية	2.59	80%	81.4%
الهندسة المدنية	2.92	84%	80.4%
الهندسة الميكانيكية	2.34	78%	82.6%
الهندسة الكيميائية	2.53	80%	79.3%
هندسة البترول	2.96	84%	85.0%
الهندسة الصناعية	2.49	79%	80.2%
الهندسة و البترول	2.14	76%	81.0%
وحدة اللغة الإنجليزية - كلية الهندسة والبتترول	2.51	80%	83.0%
إجمالي كلية الهندسة والبتترول	2.51	80%	81.4%



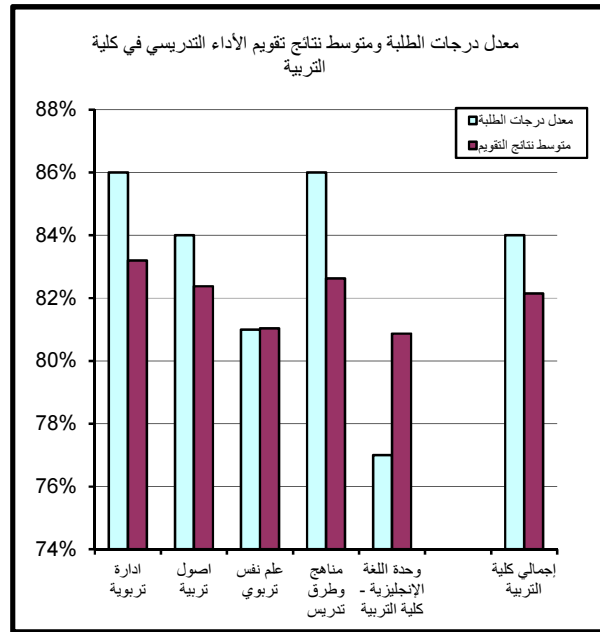
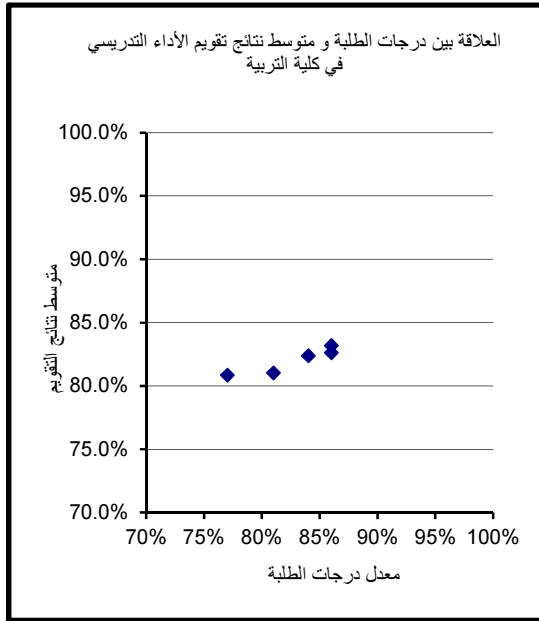
جدول (66) : معدل درجات الطلبة ومتوسط نتائج تقويم الأداء التدريسي في كلية العلوم الطبية المساعدة

القسم	متوسط نتائج الطلبة	معدل درجات الطلبة	متوسط نتائج التقويم
إدارة المعلومات الصحية	2.68	81%	77.5%
تكنولوجيا مختبرات طبية	2.45	79%	78.2%
علاج طبيعي	2.63	81%	82.6%
علوم الأشعة و الطب النووي	2.50	80%	80.8%
العلاج المهني	3.32	88%	84.2%
الطب المساعد	2.59	80%	78.5%
وحدة اللغة الإنجليزية - العلوم الطبية المساعدة	2.20	77%	84.0%
إجمالي العلوم الطبية المساعدة	2.73	82%	80.5%



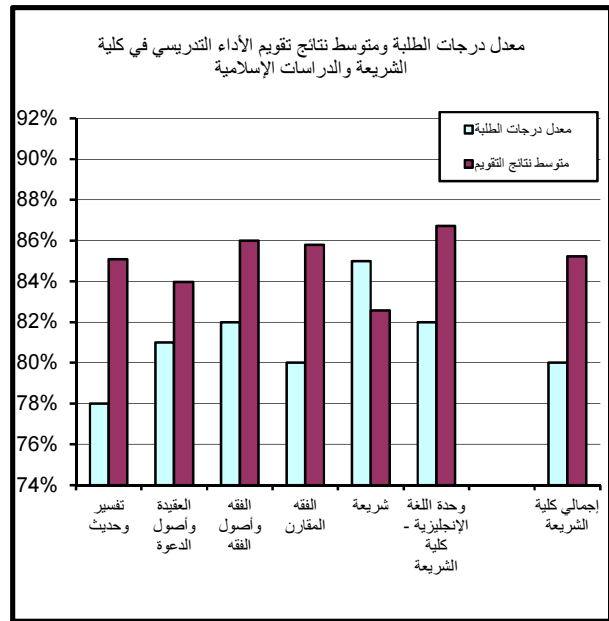
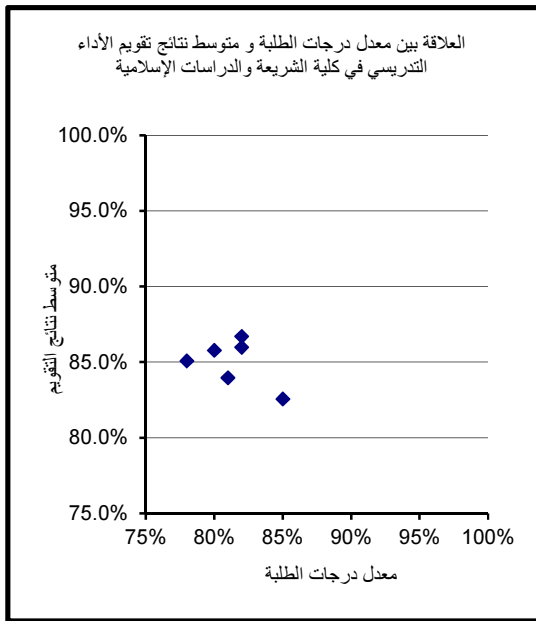
جدول (67) : معدل درجات الطلبة ومتوسط نتائج تقويم الأداء التدريسي في كلية التربية

القسم	متوسط نتائج الطلبة	معدل درجات الطلبة	متوسط نتائج التقويم
ادارة تربوية	3.10	86%	83.2%
اصول تربوية	2.91	84%	82.4%
علم نفس تربوي	2.63	81%	81.0%
مناهج وطرق تدريس	3.13	86%	82.6%
وحدة اللغة الإنجليزية - كلية التربية	2.24	77%	80.9%
إجمالي كلية التربية	2.94	84%	82.1%



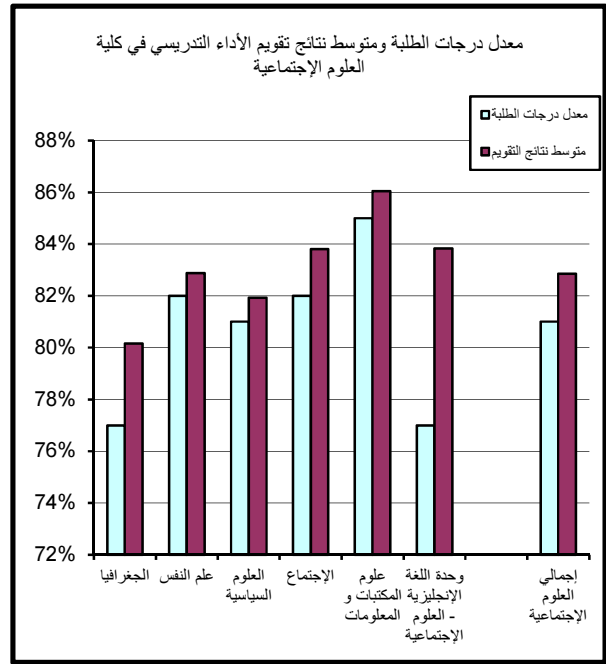
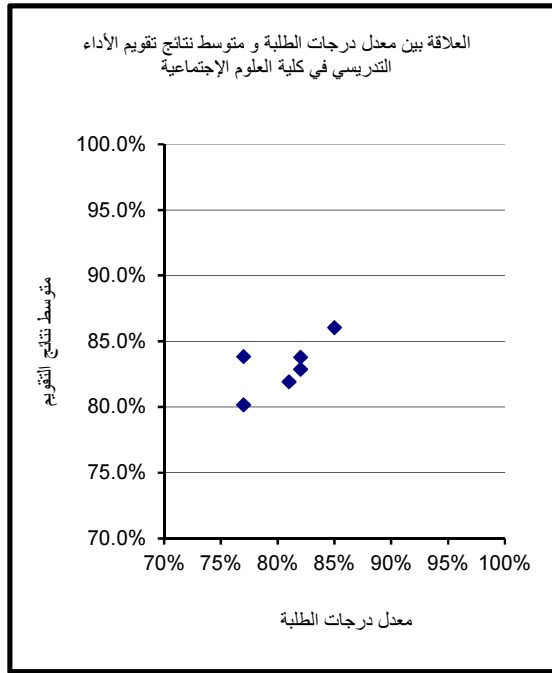
جدول (68) : معدل درجات الطلبة ومتوسط نتائج تقويم الأداء التدريسي في كلية الشريعة والدراسات الإسلامية

القسم	متوسط نتائج الطلبة	معدل درجات الطلبة	متوسط نتائج التقويم
تفسير وحديث	2.31	78%	85.1%
العقيدة وأصول الدعوة	2.61	81%	84.0%
الفقه وأصول الفقه	2.78	82%	86.0%
الفقه المقارن	2.58	80%	85.8%
شريعة	3.00	85%	82.6%
وحدة اللغة الإنجليزية - كلية الشريعة	2.72	82%	86.7%
إجمالي كلية الشريعة	2.51	80%	85.2%



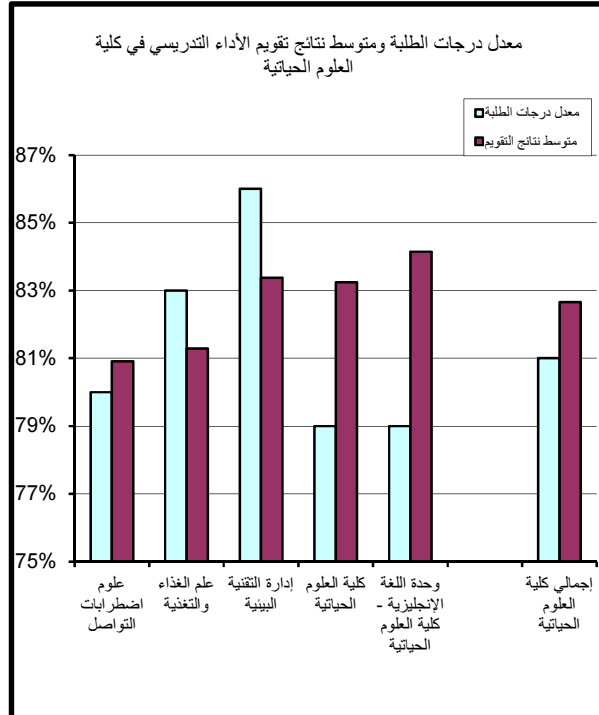
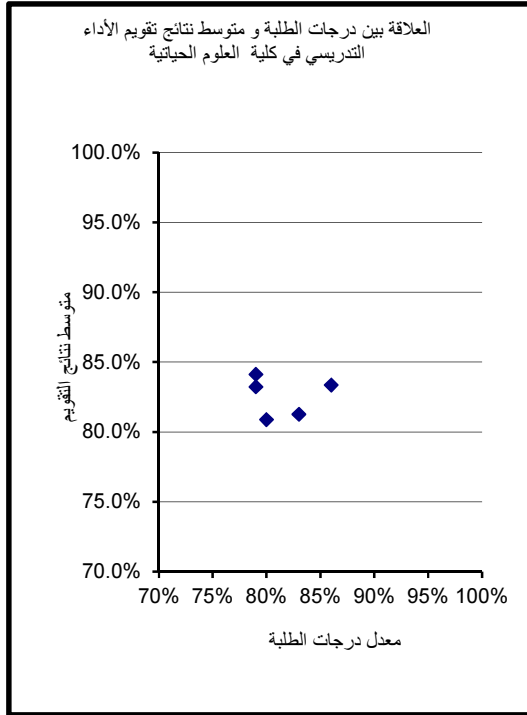
جدول (69) : معدل درجات الطلبة ومتوسط نتائج تقويم الأداء التدريسي في كلية العلوم الإجتماعية

القسم	متوسط نتائج الطلبة	معدل درجات الطلبة	متوسط نتائج التقويم
الجغرافيا	2.25	77%	80.2%
علم النفس	2.76	82%	82.9%
العلوم السياسية	2.62	81%	81.9%
الإجتماع	2.79	82%	83.8%
علوم المكتبات و المعلومات	3.06	85%	86.0%
وحدة اللغة الإنجليزية - العلوم الإجتماعية	2.28	77%	83.8%
إجمالي العلوم الإجتماعية	2.64	81%	82.9%



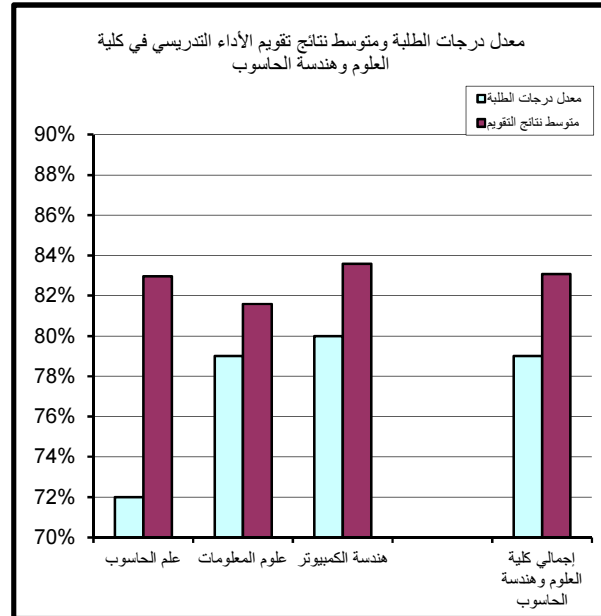
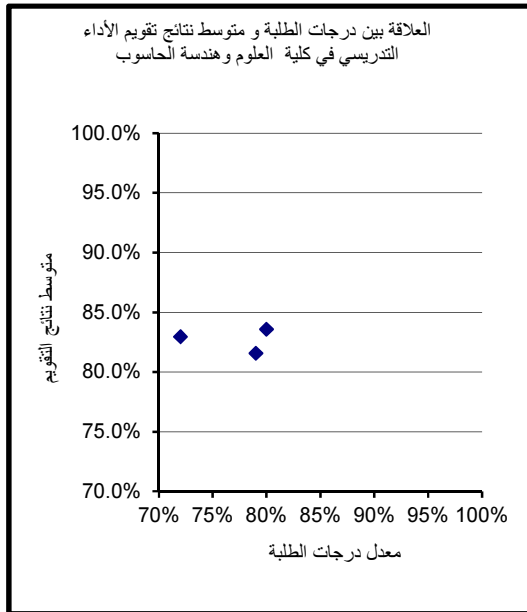
جدول (70) : معدل درجات الطلبة ومتوسط نتائج تقويم الأداء التدريسي في كلية العلوم الحياتية

القسم	متوسط نتائج الطلبة	معدل درجات الطلبة	متوسط نتائج التقويم
علوم اضطرابات التواصل	2.52	80%	80.9%
علم الغذاء والتغذية	2.85	83%	81.3%
إدارة التقنية البيئية	3.12	86%	83.4%
كلية العلوم الحياتية	2.40	79%	83.3%
وحدة اللغة الإنجليزية - كلية العلوم الحياتية	2.43	79%	84.1%
إجمالي كلية العلوم الحياتية	2.63	81%	82.7%



جدول (71) : معدل درجات الطلبة ومتوسط نتائج تقويم الأداء التدريسي في كلية العلوم وهندسة الحاسوب

القسم	متوسط نتائج الطلبة	معدل درجات الطلبة	متوسط نتائج التقويم
علم الحاسوب	1.72	72%	83.0%
علوم المعلومات	2.42	79%	81.6%
هندسة الكمبيوتر	2.53	80%	83.6%
إجمالي كلية العلوم وهندسة الحاسوب	2.45	79%	83.1%



جدول (72) : معدل درجات الطلبة ومتوسط نتائج تقويم الأداء التدريسي في كلية العمارة

القسم	متوسط نتائج الطلبة	معدل درجات الطلبة	متوسط نتائج التقويم
عمارة	2.86	83%	79.3%
التصميم المرئي والداخلي	3.11	86%	84.7%
وحدة اللغة الإنجليزية - كلية العمارة	1.85	73%	79.0%
إجمالي كلية العمارة	2.90	84%	81.4%

