



جامعة الكويت

مكتب نائب مدير الجامعة للشئون العلمية

مركز التقييم و القياس

دراسة درجات الطلبة بجامعة الكويت
ومقارنتها بنتائج تقويم الأداء التدريسي
الفصل الدراسي الأول 2013/2014

إعداد:

إبتهال صادق

فبراير 2015

فهرس المحتويات

| <u>الصفحة</u> | <u>الموضوع</u> |
|---------------|--|
| 5 | المقدمة |
| | <u>الجزء الأول :-</u> |
| 7 | درجات الطلبة في جامعة الكويت |
| 19 | 1- درجات الطلبة في كلية العلوم الإدارية |
| 29 | 2- درجات الطلبة في كلية الآداب |
| 39 | 3- درجات الطلبة في كلية العلوم |
| 49 | 4- درجات الطلبة في كلية الهندسة والبتترول |
| 59 | 5- درجات الطلبة في كلية العلوم الطبية المساعدة |
| 69 | 6- درجات الطلبة في كلية التربية |
| 79 | 7- درجات الطلبة في كلية الشريعة والدراسات الإسلامية |
| 89 | 8- درجات الطلبة في كلية العلوم الإجتماعية |
| 99 | 9 - درجات الطلبة في كلية العلوم الحياتية الجامعية |
| 109 | 10- درجات الطلبة في كلية العلوم وهندسة الحاسوب |
| 119 | 11- درجات الطلبة في كلية العمارة |
| | <u>الجزء الثاني :-</u> |
| 129 | مقارنة درجات الطلبة في جامعة الكويت بنتائج تقييم الأداء التدريسي |

المقدمة

يطيب لمركز التقييم و القياس أن يقدم ضمن سلسلة الدراسات التي ينفذها دراسة تتناول في مجملها جزئين رئيسيين أولهما درجات الطلبة بجامعة الكويت والجزء الثاني مقارنة درجات الطلبة بجامعة الكويت بنتائج تقويم الأداء التدريسي.

وتهدف الدراسة في الجزء الأول إلى إلقاء الضوء على متوسطات درجات الطلبة على مستوى الجامعة والكليات والأقسام العلمية ومدى توافق هذه المتوسطات مع المعدل المتعارف عليها عالمياً (2.00) على مقياس الأربع نقاط (4.00).

ويشتمل الجزء الأول كذلك دراسة وتتبع المتوسطات الأعلى والأدنى للدرجات في الشعب كل على حده في الجامعة والكليات والأقسام العلمية بالإضافة إلى دراسة متوسطات درجات الطلاب حسب مستوى المقررات.

وقد تم اعداد الجزء الأول من الدراسة من واقع بيانات معدلات الطلبة (A, A-....) و أعداد الطلبة في الشعب التي قدمت في الجامعة خلال الفصل الدراسي الأول 2014/2013 التي تم الحصول عليها من نظام معلومات الطالب بمركز خدمات الحاسب الآلي حيث تمت معالجتها لاحتساب متوسطات درجات الطلبة . أما الجزء الثاني من الدراسة فإنه يهدف إلى دراسة العلاقة بين درجات الطلبة في شعب الفصل الدراسي الأول 2014/2013 ونتائج تقويم الأداء التدريسي لنفس الفصل .

وتم اعداد هذا الجزء استناداً إلى معدلات الطلبة كما ورد في الجزء الأول من الدراسة بالإضافة إلى نتائج تحليل استمارات تقويم الأداء التدريسي والمقرر المعدة في مركز التقييم و القياس.

الجزء الأول

درجات الطلبة في جامعة الكويت

أولاً: متوسط درجات الطلبة (GPA) في الجامعة

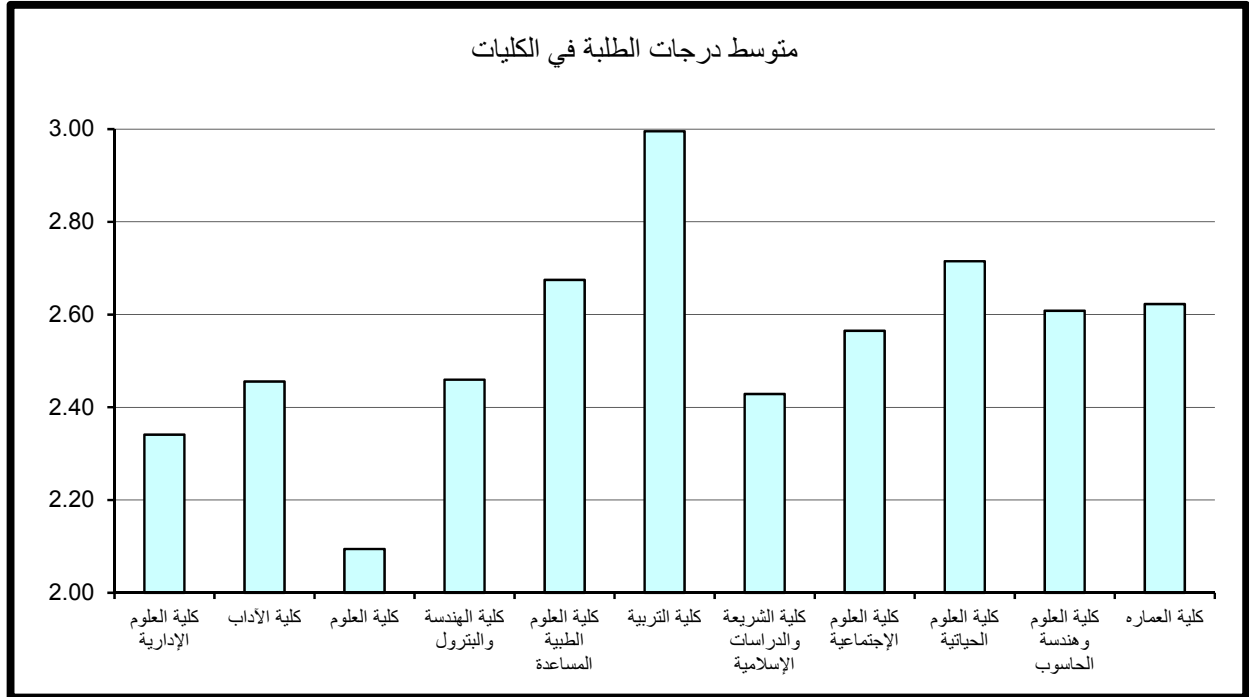
بلغ متوسط درجات الطلبة في الجامعة 2.49 (C+) وذلك بمتوسط عدد طلبة قدره 30 طالب و يعتبر ذلك معدلاً مرتفعاً نوعاً ما مقارنة بالمعدل المتعارف عليه وهو معدل 2.00 (C). وقد كانت أعلى متوسطات درجات الطلبة 3.00 (B) في كلية التربية بمتوسط عدد طلبة قدره 31 طالب، وأدناها في كلية العلوم و بلغت 2.09 (C) بمتوسط 22 طالب ومعدلات باقي الكليات تتراوح ما بين B- و C كما في جدول (1) حيث يوضح متوسط درجات الطلبة ومتوسطات الدرجات الأعلى والأدنى في الكليات.

وبدراسة متوسط درجات الطلبة في الشعب كل على حده يلاحظ بأن أعلى متوسط قد بلغ 4.00 (A) ويتكرر لأغلب شعب الكليات كأعلى معدل إلا أنه يعد مقبولاً للكليات حيث لا يتجاوز عدد الطلبة في الشعبة عن طالب إلى 5 طلاب بالشعبة. ونلاحظ في كلية العلوم الطبية المساعدة وجود شعبة بمعدل مرتفع قدرة 3.75 معدل (A-) وبعده كبير من الطلبة قدرة 15 طالب. ومن جانب آخر بلغ أدنى متوسط درجات الطلبة في الشعب 0.00 (معدل F) وتكرر لأغلب كليات الجامعة وحيث لا يتجاوز عدد الطلبة في الشعبة عن طالب واحد إلى طالبين بالشعبة ولكن نلاحظ في كلية العلوم الإجتماعية وجود شعبة ذات معدل منخفض 1.04 (D) ولعدد كبير من الطلبة قدره 34 طالب بالشعبة.

الجامعة

جدول (1) : متوسط درجات الطلبة في الكليات

| متوسط عدد الطلبة | المتوسط | متوسط عدد الطلبة | الأدنى | متوسط عدد الطلبة | الأعلى | القسم |
|------------------|---------|------------------|--------|------------------|--------|----------------------------------|
| 26 | 2.34 | 1 | 0.00 | 3 | 4.00 | كلية العلوم الإدارية |
| 37 | 2.46 | 2 | 0.00 | 5 | 4.00 | كلية الآداب |
| 22 | 2.09 | 1 | 0.00 | 2 | 4.00 | كلية العلوم |
| 20 | 2.46 | 1 | 0.00 | 5 | 4.00 | كلية الهندسة والبتترول |
| 22 | 2.67 | 4 | 1.65 | 15 | 3.75 | كلية العلوم الطبية المساعدة |
| 31 | 3.00 | 1 | 0.00 | 6 | 4.00 | كلية التربية |
| 51 | 2.43 | 5 | 0.20 | 2 | 4.00 | كلية الشريعة والدراسات الإسلامية |
| 35 | 2.56 | 34 | 1.04 | 1 | 4.00 | كلية العلوم الإجتماعية |
| 14 | 2.71 | 1 | 0.00 | 2 | 4.00 | كلية العلوم الحياتية |
| 12 | 2.61 | 1 | 0.00 | 4 | 4.00 | كلية العلوم وهندسة الحاسوب |
| 13 | 2.62 | 1 | 0.00 | 2 | 3.85 | كلية العمارة |
| | | | | | | |
| 30 | 2.49 | 1 | 0.00 | 4 | 4.00 | إجمالي الجامعة |



ثانياً: متوسط درجات الطلبة في الجامعة حسب مستوى المقررات

تم احتساب ودراسة متوسط درجات الطلبة في الجامعة بعد تصنيف المقررات إلى مستوياتها المختلفة 100-200-300-400 وتبين الآتي:

1- متوسط درجات الطلبة لشعب الجامعة مستوى 100

جدول 2 يبين متوسط درجات الطلبة ومتوسطات الدرجات الأعلى والأدنى في الكليات للشعب مستوى 100.

ويتضح من الجدول أن متوسط درجات الطلبة في الجامعة للشعب مستوى 100 قد بلغ 2.30 بمعدل C وذلك لمتوسط عدد طلبه قدره 39 طالب .

وقد كانت أعلى متوسطات درجات الطلبة في الكليات للشعب مستوى 100 في كلية التربية وقد بلغ 2.85 (B-) بمتوسط من الطلبة قدرة 35 طالب. في حين بلغ أدنى متوسط 1.95 في كلية العلوم بمتوسط عدد 25 طالب وهو معدل C-.

وبدراسة متوسط درجات الطلبة في الشعب مستوى 100 كل على حده يلاحظ بأن أعلى متوسط لدرجات الطلبة قد بلغ 4.00 (A) في كل من كلية العلوم الإدارية بمتوسط 5 طلاب للشعبة وفي كلية الآداب وكلية التربية بمتوسط طالب واحد بالشعبة و في كلية الشريعة بمتوسط 6 طلاب بالشعبة.

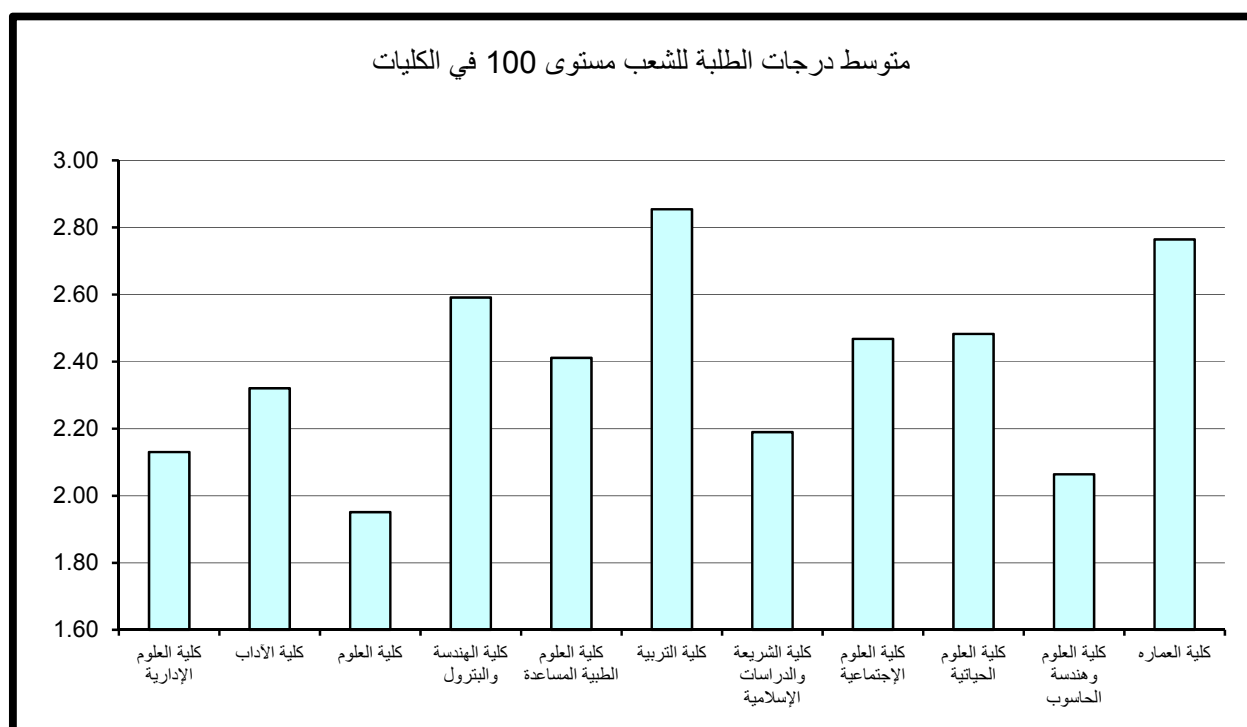
وتتكرر ظاهرة الشعب ذات المتوسط المرتفع (معدل A-) وبعدهد كبير من الطلبة يفوق 40 طالب بالشعبة في كلية الهندسة والبتترول وفي كلية العلوم الإجتماعية.

من جانب آخر بلغ أدنى متوسط درجات الطلبة في الشعب 0.00 (معدل F) في كل من كلية العلوم الإدارية وكلية الآداب وكلية التربية بمتوسط طالب واحد الى طالبين في الشعبة.

وتتكرر ظاهرة الشعب ذات المعدل المنخفض (معدل يمثل D) ولعدد كبير من الطلبة يفوق 20 طالب بالشعبة في كل من كلية العلوم وكلية الهندسة والبتترول وكلية العلوم الإجتماعية.

جدول (2) : متوسط درجات الطلبة للشعب مستوى 100 في الكليات

| متوسط عدد الطلبة | المتوسط | متوسط عدد الطلبة | الأدنى | متوسط عدد الطلبة | الأعلى | القسم |
|------------------|---------|------------------|--------|------------------|--------|----------------------------------|
| 27 | 2.13 | 1 | 0.00 | 5 | 4.00 | كلية العلوم الإدارية |
| 50 | 2.32 | 2 | 0.00 | 1 | 4.00 | كلية الآداب |
| 25 | 1.95 | 41 | 0.13 | 10 | 3.77 | كلية العلوم |
| 29 | 2.59 | 26 | 0.65 | 57 | 3.74 | كلية الهندسة والبتترول |
| 88 | 2.41 | 88 | 2.41 | 88 | 2.41 | كلية العلوم الطبية المساعدة |
| 35 | 2.85 | 1 | 0.00 | 1 | 4.00 | كلية التربية |
| 63 | 2.19 | 5 | 0.20 | 6 | 4.00 | كلية الشريعة والدراسات الإسلامية |
| 42 | 2.47 | 34 | 1.04 | 57 | 3.93 | كلية العلوم الإجتماعية |
| 21 | 2.48 | 5 | 0.74 | 26 | 3.52 | كلية العلوم الحياتية |
| 14 | 2.06 | 7 | 1.39 | 2 | 3.00 | كلية العلوم وهندسة الحاسوب |
| 13 | 2.76 | 11 | 1.58 | 10 | 3.51 | كلية العمارة |
| | | | | | | |
| 39 | 2.30 | 1 | 0.00 | 3 | 4.00 | إجمالي الجامعة |



2- متوسط درجات الطلبة لشعب الجامعة مستوى 200

يتضح من جدول 3 الذي يبين متوسط درجات الطلبة ومتوسطات الدرجات الأعلى والأدنى في الكليات للشعب مستوى 200.

أن متوسط درجات الطلبة في الجامعة للشعب مستوى 200 قد بلغ 2.42 بمعدل (C+) وذلك لمتوسط عدد طلبه قدره 27 طالب ويعد ارتفاع المعدل العام كلما ارتفع مستوى المقرر نمطاً طبيعياً ومقبولاً. وقد كانت أعلى متوسطات درجات الطلبة في الكليات للشعب مستوى 200 في كلية التربية حيث بلغ 3.06 (B) بمتوسط عدد 32 طالب، في حين بلغ أدنى متوسط 1.93 في كلية العلوم بمتوسط عدد 20 طالب وهو معدل (C-).

وبدراسة متوسط درجات الطلبة في الشعب مستوى 200 كل على حده يلاحظ بأن أعلى متوسط لدرجات الطلبة قد بلغ 4.00 (A) بعدد طالب واحد بالشعبة في كل من كلية الآداب وكلية الهندسة والبتترول و كلية الشريعة و كلية العلوم الإجتماعية ونجد في كلية التربية ان عدد الطلبة كبير بالشعبة قدره 7 طلاب. أما أدنى معدل فكان 0.00 وهو (F) لعدد طالب واحد بالشعبة في كل من كلية العلوم وكلية الهندسة والبتترول و كلية العلوم وهندسة الحاسوب و كلية العمارة. وتتكرر ظاهرة الشعب ذات المعدل المنخفض (معدل يمثل D) ولعدد كبير من الطلبة يفوق 10 طلاب في كل من كلية الآداب و كلية الشريعة والدراسات الإسلامية.

3- متوسط درجات الطلبة لشعب الجامعة مستوى 300

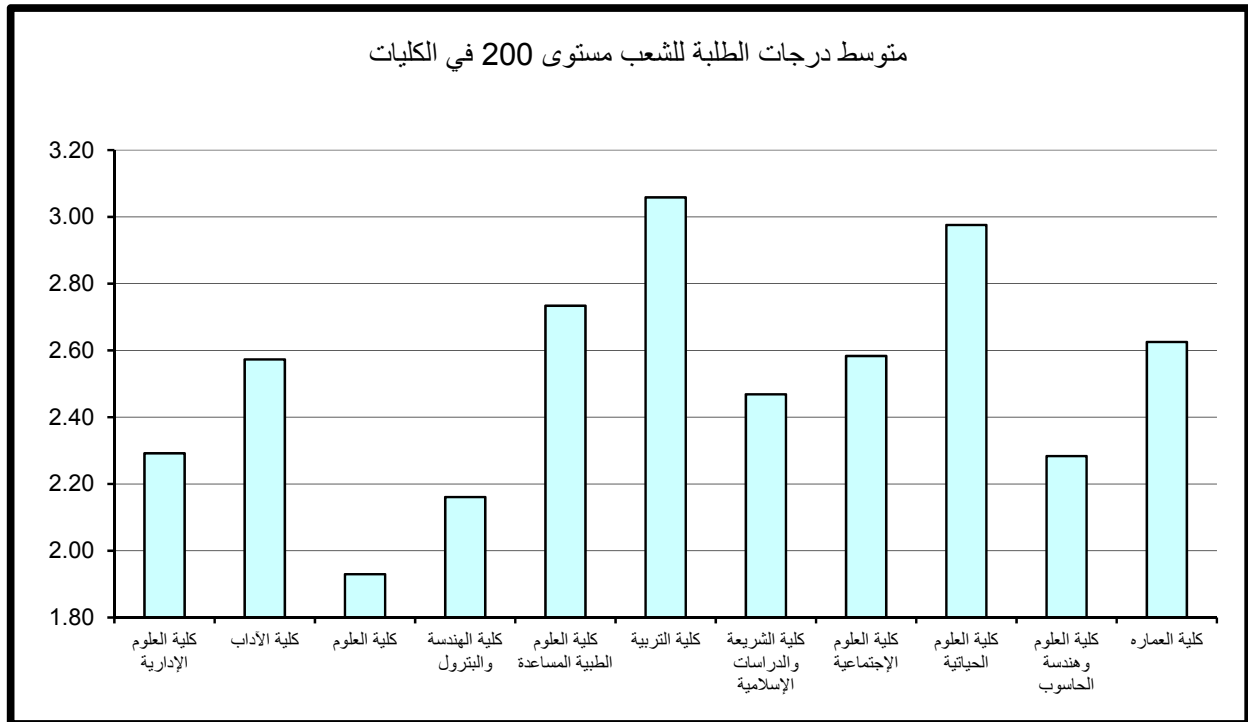
جدول 4 يبين متوسط درجات الطلبة ومتوسطات الدرجات الأعلى والأدنى في الكليات للشعب مستوى 300.

ويتضح من الجدول أن متوسط درجات الطلبة في الجامعة للشعب مستوى 300 قد بلغ 2.64 (بمعدل C+) وذلك لمتوسط عدد طلبه قدره 24 طالب ويعد ارتفاع المعدل العام كلما ارتفع مستوى المقرر نمطاً طبيعياً ومقبولاً.

وقد كانت أعلى متوسطات درجات الطلبة في الكليات للشعب مستوى 300 في كلية التربية حيث بلغ 3.00 (معدل B) بمتوسط عدد 24 طالب. في حين بلغ أدنى متوسط 2.438 في كلية العلوم بمتوسط عدد 12 طالب بالشعبة وهو معدل (C+).

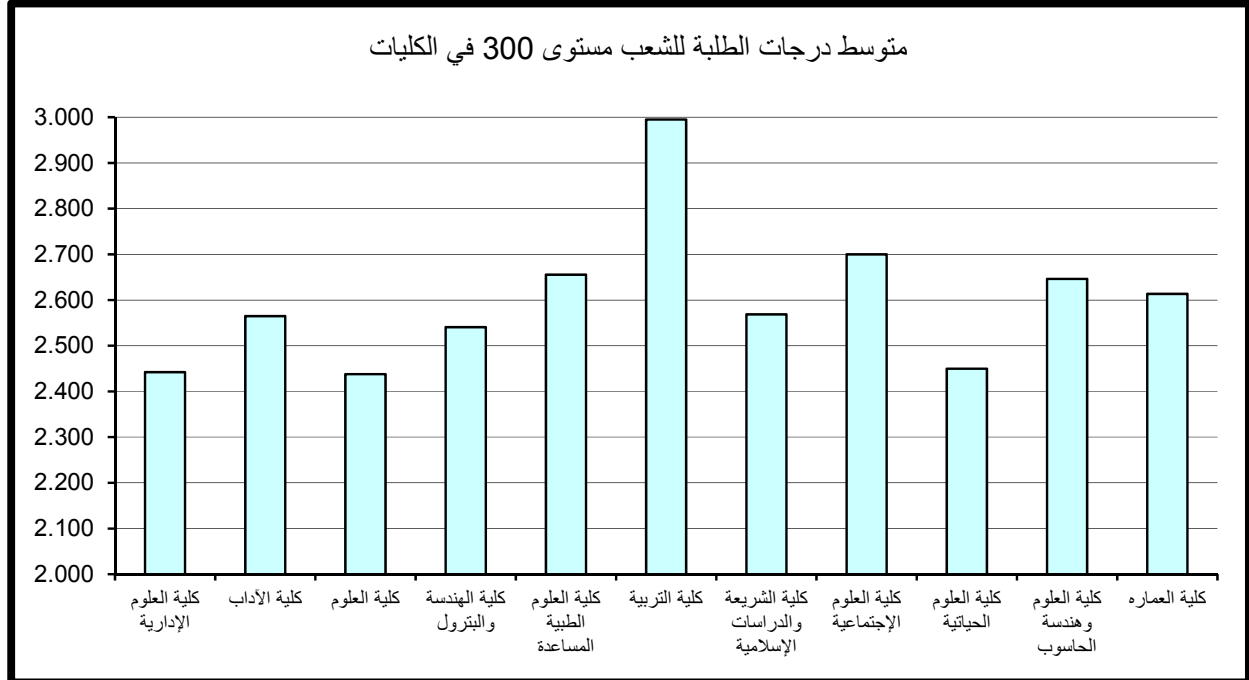
جدول (3) : متوسط درجات الطلبة للشعب مستوى 200 في الكليات

| متوسط عدد الطلبة | المتوسط | متوسط عدد الطلبة | الأدنى | متوسط عدد الطلبة | الأعلى | القسم |
|------------------|---------|------------------|--------|------------------|--------|----------------------------------|
| 27 | 2.29 | 6 | 0.67 | 1 | 3.70 | كلية العلوم الإدارية |
| 24 | 2.57 | 31 | 0.96 | 1 | 4.00 | كلية الآداب |
| 20 | 1.93 | 1 | 0.00 | 6 | 3.72 | كلية العلوم |
| 21 | 2.16 | 1 | 0.00 | 1 | 4.00 | كلية الهندسة والبتترول |
| 30 | 2.73 | 30 | 2.55 | 19 | 3.02 | كلية العلوم الطبية المساعدة |
| 32 | 3.06 | 11 | 1.67 | 7 | 4.00 | كلية التربية |
| 50 | 2.47 | 14 | 0.64 | 1 | 4.00 | كلية الشريعة والدراسات الإسلامية |
| 30 | 2.58 | 14 | 1.26 | 1 | 4.00 | كلية العلوم الإجتماعية |
| 15 | 2.98 | 28 | 1.98 | 25 | 3.63 | كلية العلوم الحياتية |
| 12 | 2.28 | 1 | 0.00 | 12 | 3.62 | كلية العلوم وهندسة الحاسوب |
| 16 | 2.62 | 1 | 0.00 | 2 | 3.85 | كلية العمارة |
| | | | | | | |
| 27 | 2.42 | 1 | 0.00 | 3 | 4.00 | إجمالي الجامعة |



جدول (4) : متوسط درجات الطلبة للشعب مستوى 300 في الكليات

| متوسط عدد الطلبة | المتوسط | متوسط عدد الطلبة | الأدنى | متوسط عدد الطلبة | الأعلى | القسم |
|------------------|---------|------------------|--------|------------------|--------|----------------------------------|
| 26 | 2.442 | 7 | 0.47 | 3 | 3.80 | كلية العلوم الإدارية |
| 24 | 2.56 | 31 | 1.09 | 1 | 4.00 | كلية الآداب |
| 12 | 2.438 | 23 | 0.88 | 2 | 4.00 | كلية العلوم |
| 20 | 2.54 | 11 | 0.69 | 7 | 4.00 | كلية الهندسة والبتترول |
| 18 | 2.66 | 24 | 2.05 | 18 | 3.63 | كلية العلوم الطبية المساعدة |
| 24 | 3.00 | 16 | 1.14 | 8 | 4.00 | كلية التربية |
| 35 | 2.57 | 24 | 0.95 | 2 | 4.00 | كلية الشريعة والدراسات الإسلامية |
| 33 | 2.70 | 41 | 1.09 | 69 | 3.77 | كلية العلوم الإجتماعية |
| 7 | 2.45 | 8 | 0.86 | 6 | 3.60 | كلية العلوم الحياتية |
| 13 | 2.65 | 10 | 1.34 | 10 | 4.00 | كلية العلوم وهندسة الحاسوب |
| 7 | 2.61 | 4 | 2.00 | 7 | 3.53 | كلية العمارة |
| | | | | | | |
| 24 | 2.64 | 7 | 0.47 | 7 | 4.00 | إجمالي الجامعة |



وبدراسة متوسط درجات الطلبة في الشعب مستوى 300 كل على حده يلاحظ بأن أعلى متوسط لدرجات الطلبة قد بلغ 4.00 (A) و يتراوح عدد الطلبة من طالب الى 10 طلاب بالشعبة في كل من كلية الآداب وكلية العلوم وكلية الهندسة والبتروك وكلية التربية وكلية الشريعة وكلية العلوم وهندسة الحاسوب. ونلاحظ وجود شعبة ذات متوسط مرتفع 3.77 (A-) وبعدها كبير جدا من الطلبة قدره 69 طالب في كلية العلوم الإجتماعية.

وأدنى متوسط لدرجات الطلبة قد بلغ 0.47 (معدل يمثل D) بعدد 7 طلاب للشعبة في كلية العلوم الإدارية. وتتكرر ظاهرة الشعب ذات المتوسط المنخفض (معدل يمثل D) وبعدها كبير من الطلاب في أغلب كليات الجامعة.

4- متوسط درجات الطلبة لشعب الجامعة مستوى 400

ويتضح من جدول 5 الذي يبين متوسط درجات الطلبة ومتوسطات الدرجات الأعلى والأدنى في الكليات للشعب مستوى 400.

أن متوسط درجات الطلبة في الجامعة للشعب مستوى 400 قد بلغ 2.88 بمعدل (B-) لمتوسط عدد طلبه قدره 21 طالب ويعد ارتفاع المعدل العام كلما ارتفع مستوى المقرر نمطاً طبيعياً ومقبولاً. وقد كانت أعلى متوسطات درجات الطلبة في الكليات للشعب مستوى 400 قد بلغ 3.30 وهو معدل (B+) في كلية التربية بمتوسط عدد 31 طالب .

في حين بلغ أدنى متوسط 2.45 في كلية العمارة بمتوسط عدد 15 طالب وهو معدل (C+).

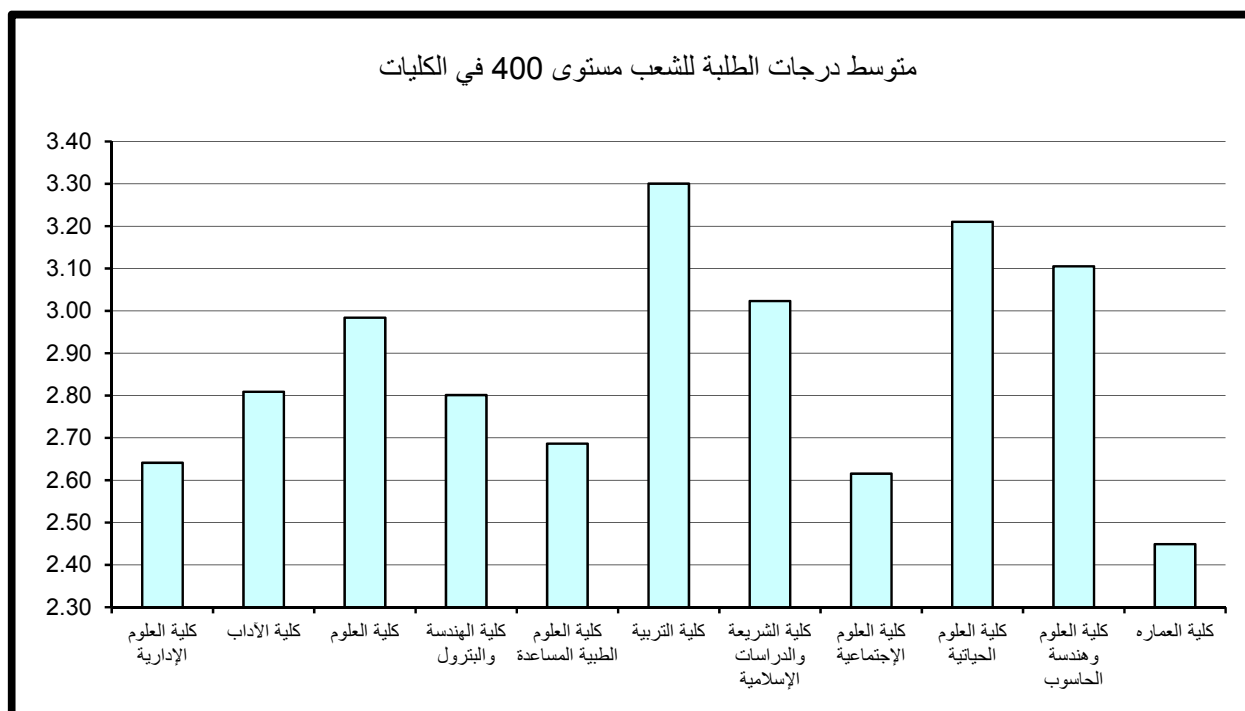
وبدراسة متوسط درجات الطلبة في الشعب كل على حده يلاحظ بأن أعلى متوسط قد بلغ 4.00 (A) ويتكرر لأغلب شعب الكليات كأعلى معدل إلا أنه يعد مقبولاً حيث لا يتجاوز عدد الطلبة في الشعبة عن طالب إلى 7 طلاب.

أما أدنى متوسط لدرجات الطلبة قد بلغ 0.00 (F) بمتوسط طالب واحد للشعبة في كلية العلوم الحياتية وكلية العمارة و بمتوسط طالبين في كلية الآداب.

ونلاحظ وجود شعبة ذات متوسط منخفض 0.74 (معدل يمثل D) وبعدها كبير من الطلبة قدره 19 طالب في كلية الهندسة والبتروك.

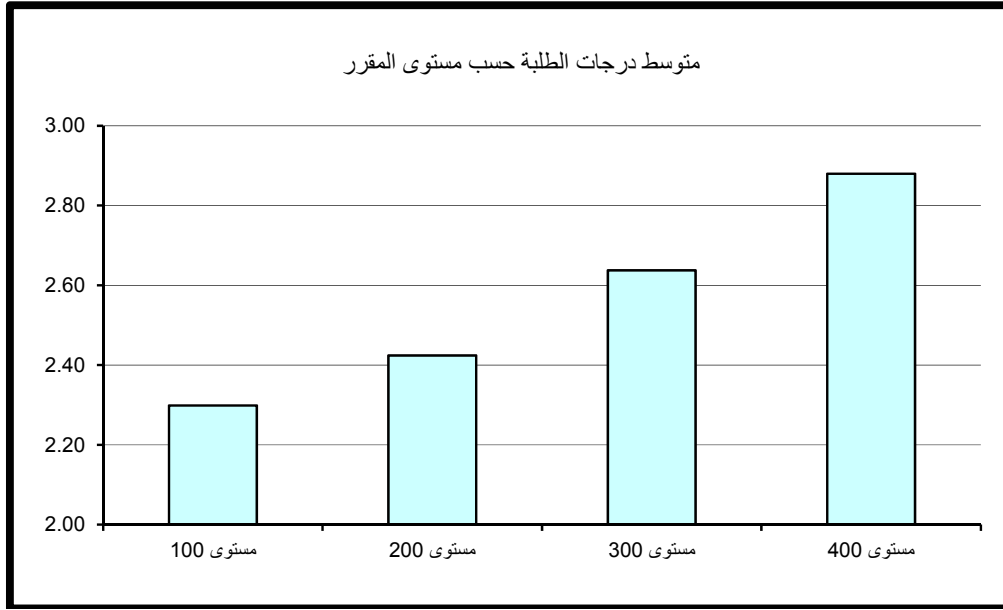
جدول (5) : متوسط درجات الطلبة للشعب مستوى 400 في الكليات

| متوسط عدد الطلبة | المتوسط | متوسط عدد الطلبة | الأدنى | متوسط عدد الطلبة | الأعلى | القسم |
|------------------|---------|------------------|--------|------------------|--------|----------------------------------|
| 24 | 2.64 | 5 | 0.74 | 2 | 4.00 | كلية العلوم الإدارية |
| 15 | 2.81 | 2 | 0.00 | 7 | 4.00 | كلية الآداب |
| 8 | 2.98 | 5 | 1.20 | 1 | 4.00 | كلية العلوم |
| 18 | 2.80 | 19 | 0.74 | 5 | 4.00 | كلية الهندسة والبتترول |
| 20 | 2.69 | 4 | 1.65 | 15 | 3.75 | كلية العلوم الطبية المساعدة |
| 31 | 3.30 | 43 | 1.42 | 5 | 4.00 | كلية التربية |
| 35 | 3.02 | 53 | 1.60 | 1 | 4.00 | كلية الشريعة والدراسات الإسلامية |
| 29 | 2.62 | 15 | 1.15 | 3 | 4.00 | كلية العلوم الإجتماعية |
| 4 | 3.21 | 1 | 0.00 | 2 | 4.00 | كلية العلوم الحياتية |
| 9 | 3.11 | 2 | 0.65 | 3 | 4.00 | كلية العلوم وهندسة الحاسوب |
| 15 | 2.45 | 1 | 0.00 | 9 | 3.63 | كلية العمارة |
| | | | | | | |
| 21 | 2.88 | 1 | 0.00 | 4 | 4.00 | إجمالي الجامعة |



5- مقارنة متوسط درجات الطلبة حسب مستوى المقرر

نلاحظ من الرسم التوضيحي إنه كلما ارتفع مستوى المقرر زاد المعدل العام وهو متوقع على مستوى الجامعة، فأدنى متوسط لدرجات الطلبة في الجامعة عند مستوى 100 وأعلى متوسط لدرجات الطلبة في الجامعة عند مستوى 400 .



1 - كلية العلوم الإدارية

أولاً: متوسط درجات الطلبة (GPA) في كلية العلوم الإدارية

بلغ متوسط درجات الطلبة في كلية العلوم الإدارية 2.34 (C+) وذلك لمتوسط عدد طلبة قدره 26 طالب. وقد كانت أعلى متوسطات درجات الطلبة في وحدة اللغة الإنجليزية-كلية العلوم الإدارية وبلغت 3.13 (B) بمتوسط عدد 28 طالب يليه قسم إدارة عامة بمعدل 2.70 (B-) وبتوسط عدد 19 طالب، وأدناها في قسم المحاسبة وبلغت 1.99 (C-) بمتوسط 28 طالب كما في جدول 6 الذي يبين متوسط درجات الطلبة ومتوسطات الدرجات الأعلى والأدنى في الكلية.

وبدراسة متوسط درجات الطلبة في الشعب كل على حده يلاحظ بأن أعلى متوسط قد بلغ 4.00 معدل (A) بعدد طالب واحد بالشعبة في كل من قسم إدارة وتسويق و قسم طرق كمية ونظم المعلومات و بعدد طالبين بالشعبة في قسم تمويل ومنشآت مالية وبعدهد كبير من الطلبة قدره 9 طلاب بالشعبة في قسم الإقتصاد.

من جانب آخر بلغ أدنى متوسط لدرجات الطلبة في الشعب 0.00 معدل (F) لعدد طالب واحد بالشعبة في قسم المحاسبة. ونلاحظ وجود شعب ذات متوسط منخفض (معدل يمثل D) في كل من قسم الإقتصاد وقسم طرق كمية ونظم المعلومات وبعدهد كبير من الطلبة يفوق 15 طالب للشعبة.

ثانياً: متوسط درجات الطلبة في كلية العلوم الإدارية حسب مستوى المقررات

تم احتساب ودراسة متوسط درجات الطلبة في الكلية بعد تصنيف المقررات إلى مستوياتها المختلفة 100-200-300-400 وتبين الآتي:

1- متوسط درجات الطلبة لشعب كلية العلوم الإدارية مستوى 100

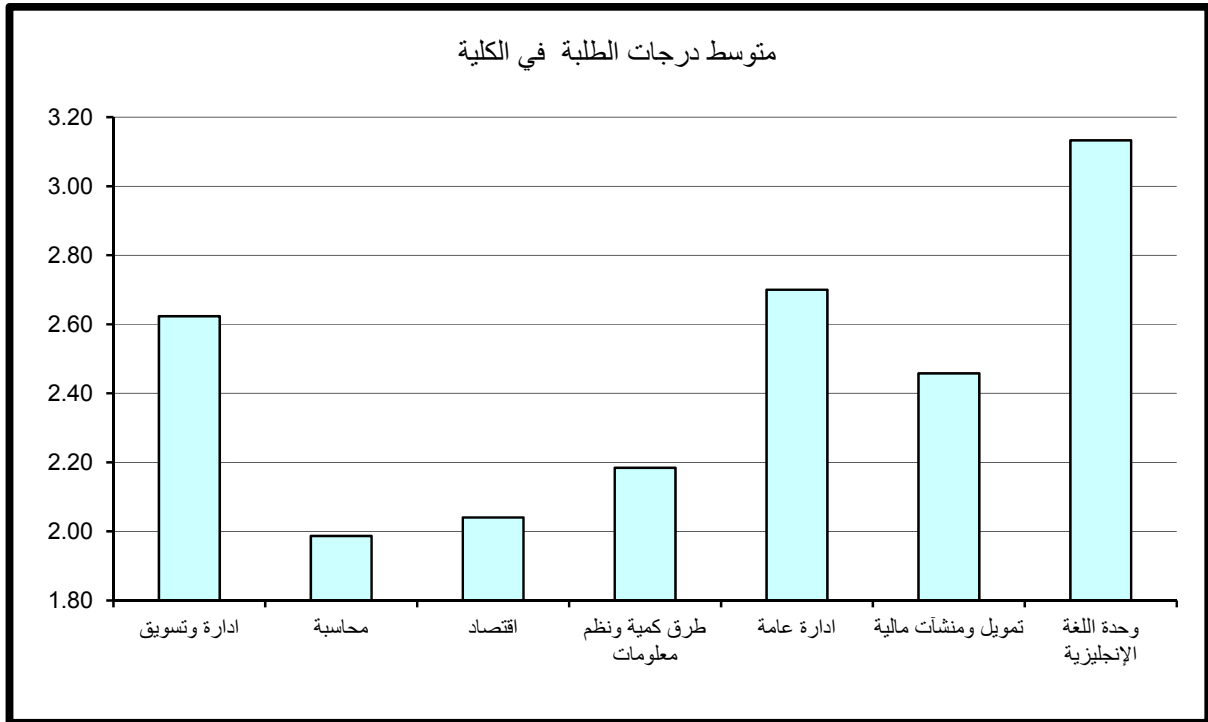
جدول 7 يبين متوسط درجات الطلبة ومتوسطات الدرجات الأعلى والأدنى في الكلية للشعب مستوى 100.

ويتضح من الجدول أن متوسط درجات الطلبة في الكلية للشعب مستوى 100 قد بلغ 2.13 بمعدل (C) وذلك لمتوسط عدد طلبة قدره 27 طالب.

كلية العلوم الإدارية

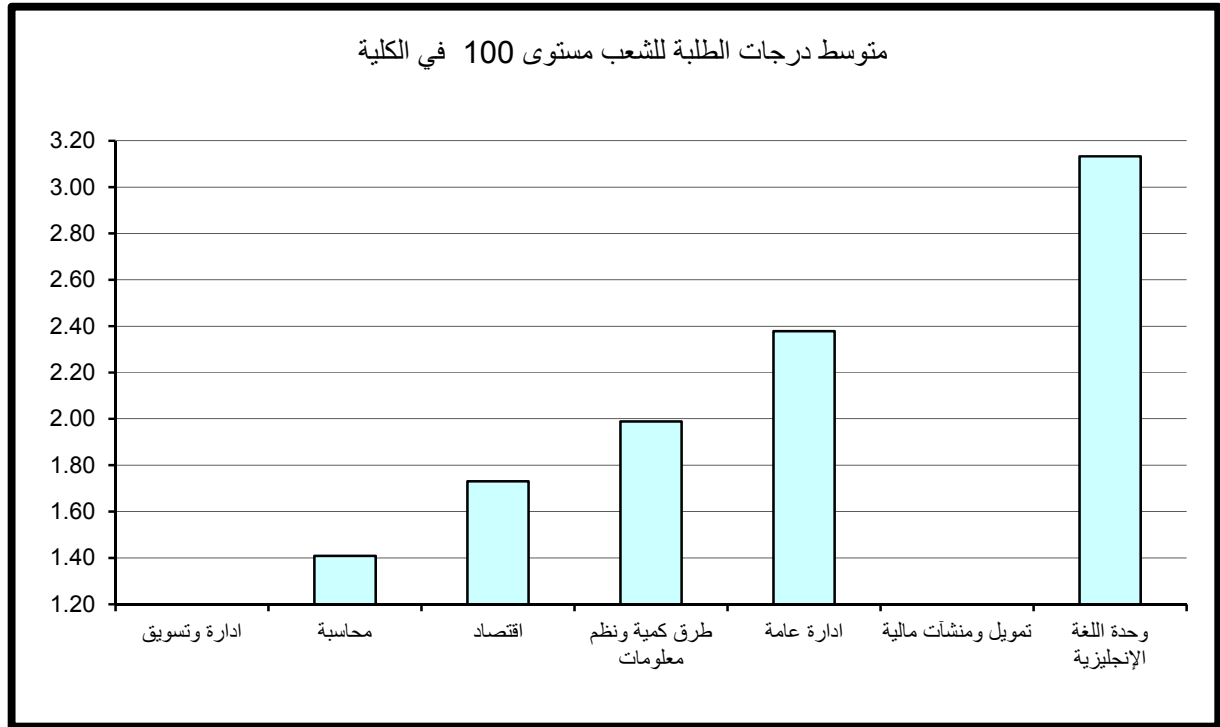
جدول (6) : متوسط درجات الطلبة في الكلية

| متوسط عدد الطلبة | المتوسط | متوسط عدد الطلبة | الأدنى | متوسط عدد الطلبة | الأعلى | القسم |
|------------------|---------|------------------|--------|------------------|--------|-----------------------------|
| 38 | 2.62 | 35 | 1.75 | 1 | 4.00 | ادارة وتسويق |
| 28 | 1.99 | 1 | 0.00 | 5 | 3.74 | محاسبة |
| 23 | 2.04 | 16 | 0.69 | 9 | 4.00 | اقتصاد |
| 24 | 2.18 | 17 | 0.39 | 1 | 4.00 | طرق كمية ونظم معلومات |
| 19 | 2.70 | 2 | 2.00 | 10 | 3.71 | ادارة عامة |
| 21 | 2.46 | 5 | 0.74 | 2 | 4.00 | تمويل ومنشآت مالية |
| 28 | 3.13 | 23 | 1.97 | 5 | 3.82 | وحدة اللغة الإنجليزية |
| | | | | | | |
| 26 | 2.34 | 1 | 0.00 | 3 | 4.00 | إجمالي كلية العلوم الإدارية |



جدول (7) : متوسط درجات الطلبة للشعب مستوى 100 في الكلية

| متوسط عدد الطلبة | المتوسط | متوسط عدد الطلبة | الأدنى | متوسط عدد الطلبة | الأعلى | القسم |
|------------------|---------|------------------|--------|------------------|--------|-----------------------------|
| | | | | | | ادارة وتسويق |
| 34 | 1.41 | 1 | 0.00 | 47 | 2.01 | محاسبة |
| 26 | 1.73 | 16 | 0.69 | 9 | 4.00 | اقتصاد |
| 26 | 1.99 | 17 | 0.39 | 1 | 4.00 | طرق كمية ونظم معلومات |
| 19 | 2.38 | 2 | 2.00 | 22 | 2.82 | ادارة عامة |
| | | | | | | تمويل ومنشآت مالية |
| 28 | 3.13 | 23 | 1.97 | 5 | 3.82 | وحدة اللغة الإنجليزية |
| | | | | | | |
| 27 | 2.13 | 1 | 0.00 | 5 | 4.00 | إجمالي كلية العلوم الإدارية |



وقد كانت أعلى متوسطات درجات الطلبة في الكلية للشعب مستوى 100 في قسم وحدة اللغة الإنجليزية حيث بلغ 3.13 بمعدل (B) بمتوسط عدد 28 طالب للشعبة يليه قسم إدارة عامة بمعدل 2.38 (C+) بمتوسط عدد 19 طالب بالشعبة. في حين بلغ أدنى متوسط 1.41 في قسم المحاسبة بمتوسط عدد 34 طالب وهو معدل (D+).

وبدراسة متوسط درجات الطلبة في الشعب مستوى 100 كل على حده يلاحظ بأن أعلى متوسط لدرجات الطلبة قد بلغ 4.00 (A) في كل من قسم طرق كمية و نظم المعلومات بعدد طالب واحد بالشعبة وفي قسم الإقتصاد بعدد كبير من الطلبة قدره 9 طلاب بالشعبة.

أما أدنى معدل فهو 0.00 (F) بعدد طالب واحد للشعبة في قسم المحاسبة. ونلاحظ وجود شعب ذات متوسط منخفض (معدل يمثل D) في كل من قسم الاقتصاد وقسم طرق كمية ونظم المعلومات وبعدد كبير من الطلبة يفوق 15 طالب للشعبة.

و الملاحظ لا توجد مقررات مستوى 100 لقسم ادارة وتسويق وقسم التمويل والمنشآت المالية حسب البيانات التي وردت لنا من مركز نظم المعلومات.

2- متوسط درجات الطلبة لشعب كلية العلوم الإدارية مستوى 200

يتضح من جدول 8 الذي يبين متوسط درجات الطلبة ومتوسطات الدرجات الأعلى والأدنى في الكلية للشعب مستوى 200.

أن متوسط درجات الطلبة في الكلية للشعب مستوى 200 قد بلغ 2.29 معدل (C) وذلك لمتوسط عدد طلبه قدره 27 طالب.

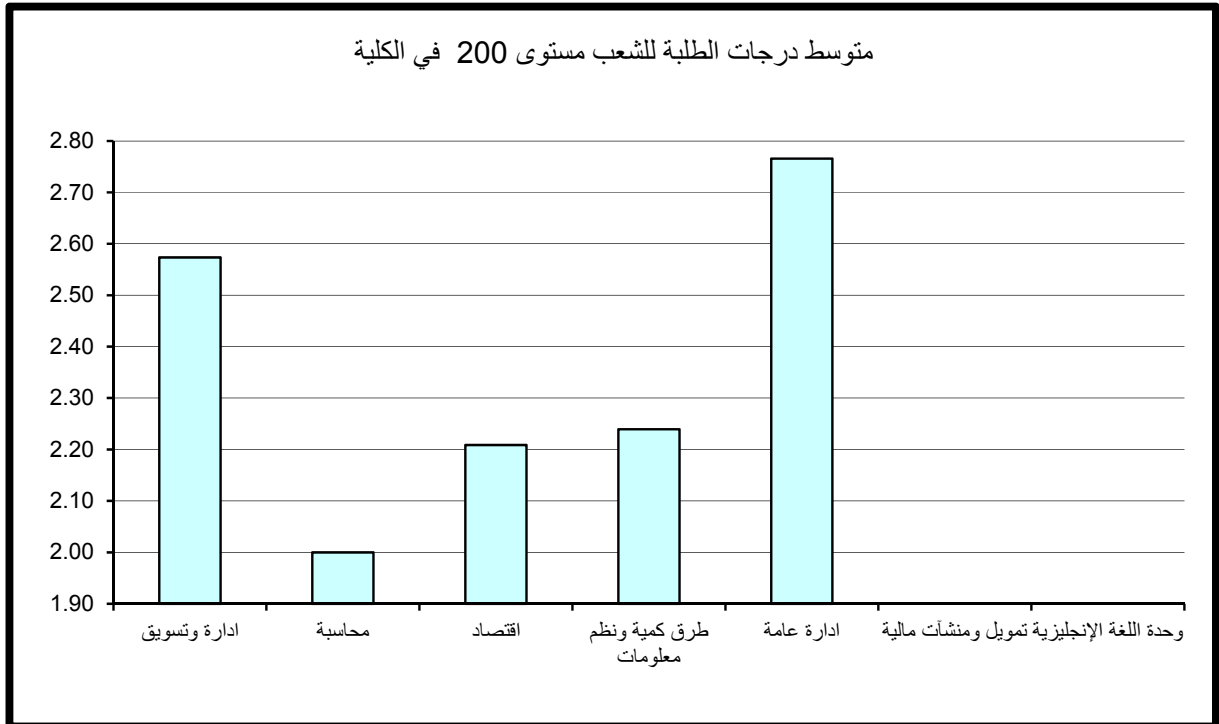
وقد كانت أعلى متوسطات درجات الطلبة في الكلية للشعب مستوى 200 في قسم إدارة عامة حيث بلغ 2.77 معدل (B-) بمتوسط عدد من الطلبة قدره 17 طالب ويعتبر ذلك المعدل مرتفعاً نسبياً للشعب مستوى 200 في حين بلغ أدنى متوسط 2.00 (C) في قسم المحاسبة بمتوسط 18 طالب للشعبة.

وبدراسة متوسط درجات الطلبة في الشعب مستوى 200 كل على حده يلاحظ بأن أعلى متوسط لدرجات الطلبة قد بلغ 3.70 (A-) في قسم طرق كمية ونظم المعلومات بمعدل طالب واحد للشعبة.

أما أدنى معدل فكان 0.67 وهو (معدل يمثل D) بمعدل 6 طلاب للشعبة في قسم طرق كمية ونظم المعلومات. ونلاحظ لا توجد مقررات مستوى 200 في قسم التمويل والمنشآت المالية حسب البيانات التي وردت لنا من مركز نظم المعلومات .

جدول (8) : متوسط درجات الطلبة للشعب مستوى 200 في الكلية

| متوسط عدد الطلبة | المتوسط | متوسط عدد الطلبة | الأدنى | متوسط عدد الطلبة | الأعلى | القسم |
|------------------|---------|------------------|--------|------------------|--------|-----------------------------|
| 43 | 2.57 | 35 | 1.75 | 52 | 3.61 | ادارة وتسويق |
| 18 | 2.00 | 11 | 1.00 | 1 | 3.30 | محاسبة |
| 26 | 2.21 | 24 | 1.19 | 21 | 2.92 | اقتصاد |
| 25 | 2.24 | 6 | 0.67 | 1 | 3.70 | طرق كمية ونظم معلومات |
| 17 | 2.77 | 22 | 2.36 | 14 | 3.17 | ادارة عامة |
| | | | | | | تمويل ومنشآت مالية |
| | | | | | | وحدة اللغة الإنجليزية |
| | | | | | | |
| 27 | 2.29 | 6 | 0.67 | 1 | 3.70 | إجمالي كلية العلوم الإدارية |



3- متوسط درجات الطلبة لشعب كلية العلوم الإدارية مستوى 300

جدول 9 يبين متوسط درجات الطلبة ومتوسطات الدرجات الأعلى والأدنى في الكلية للشعب مستوى 300.

ويتضح من الجدول أن متوسط درجات الطلبة في الكلية للشعب مستوى 300 قد بلغ 2.44 بمعدل (C+) وذلك لمتوسط عدد طلبه قدره 26 طالب ويعد معدلاً مرتفعاً وهذا يؤكد لنا أنه كلما ارتفع مستوى المقرر زاد المعدل العام.

وقد كانت أعلى متوسطات درجات الطلبة في الكلية للشعب مستوى 300 في قسم الإقتصاد حيث بلغ 2.70 (B-) بمتوسط عدد 11 طالب. في حين بلغ أدنى متوسط 2.15 في قسم التمويل والمنشآت المالية بمتوسط عدد 27 طالب للشعبة وهو معدل (C).

وبدراسة متوسط درجات الطلبة في الشعب مستوى 300 كل على حده يلاحظ بأن أعلى متوسط لدرجات الطلبة قد بلغ 3.80 (A-) في قسم الإقتصاد بعدد 3 طلاب للشعبة. وأدنى متوسط لدرجات الطلبة قد بلغ 0.47 وهو (معدل يمثل D) بمعدل 7 طلاب للشعبة في قسم طرق كمية ونظم المعلومات.

4- متوسط درجات الطلبة لشعب كلية العلوم الإدارية مستوى 400

جدول 10 يبين متوسط درجات الطلبة ومتوسطات الدرجات الأعلى والأدنى في الكلية للشعب مستوى 400.

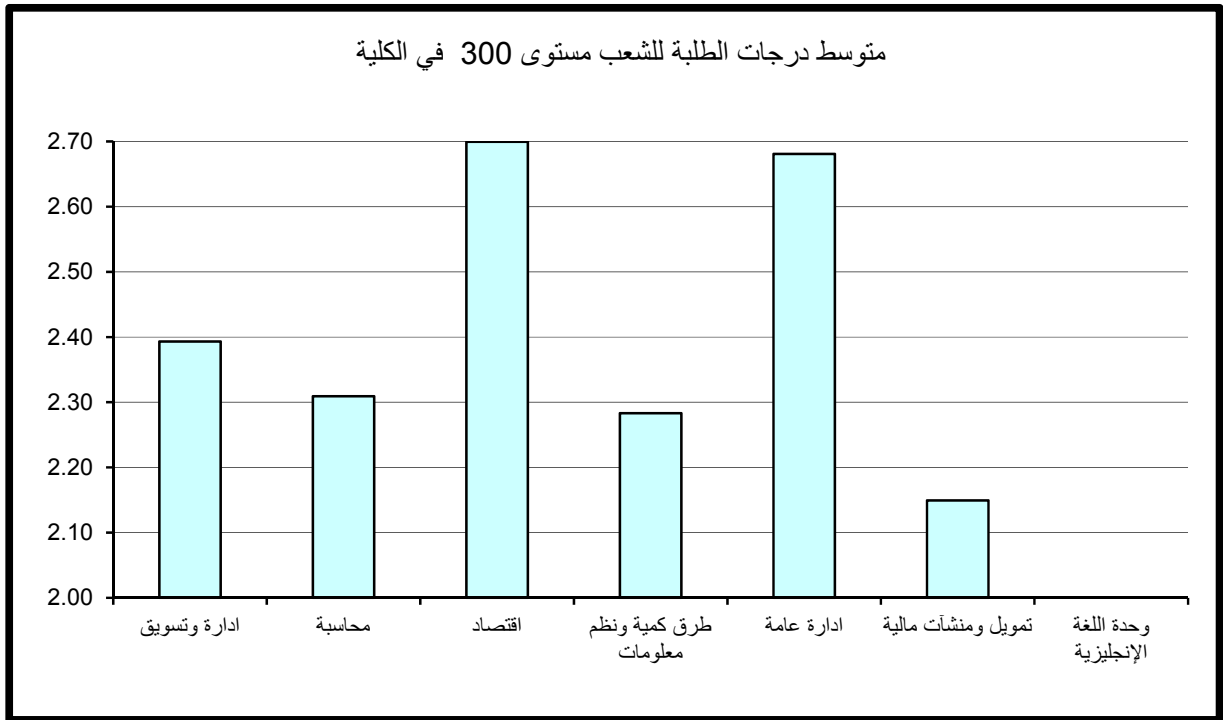
ويتضح من الجدول أن متوسط درجات الطلبة في الكلية للشعب مستوى 400 قد بلغ 2.64 بمعدل (B-) لمتوسط عدد طلبه قدره 24 طالب.

وقد كانت أعلى متوسطات درجات الطلبة في الكلية للشعب مستوى 400 في قسم ادارة عامة حيث بلغ 2.99 وهو معدل (B-) بمتوسط عدد 18 طالب للشعبة. في حين بلغ أدنى متوسط 2.32 في قسم المحاسبة بمتوسط عدد 29 طالب وهو معدل (C+). والملاحظ لسير متوسط درجات الطلبة ومستوى المقرر يلاحظ ارتفاع متوسط الدرجات كلما ارتفع مستوى المقرر وهذا أمر طبيعي ومقبول.

وبدراسة متوسط درجات الطلبة في الشعب مستوى 400 كل على حده يلاحظ بأن أعلى متوسط لدرجات الطلبة قد بلغ 4.00 (A) في كل من قسم إدارة وتسويق و قسم تمويل ومنشآت مالية بعدد طالب واحد للشعبة. وأدنى متوسط لدرجات الطلبة قد بلغ 0.74 وهو (معدل يمثل D) بمعدل 5 طلاب للشعبة في قسم تمويل ومنشآت مالية.

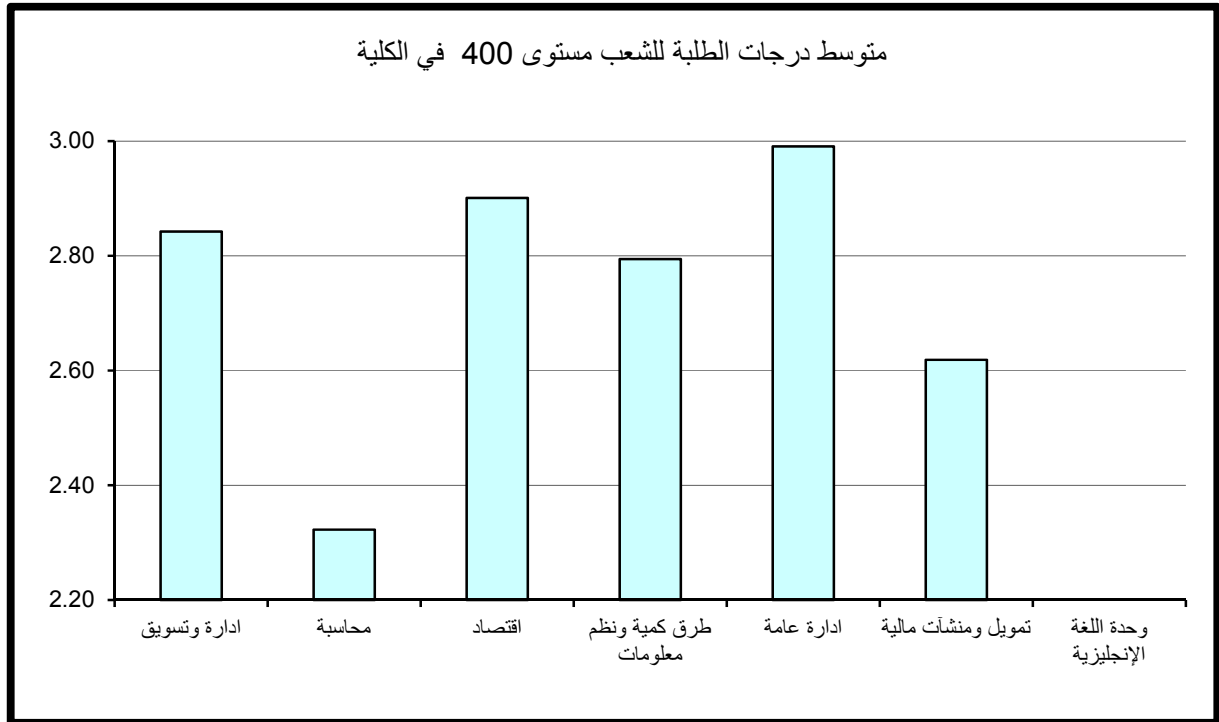
جدول (9) : متوسط درجات الطلبة للشعب مستوى 300 في الكلية

| القسـم | الأعلى | متوسط عدد الطلبة | الأدنى | متوسط عدد الطلبة | المتوسط | متوسط عدد الطلبة |
|-----------------------------|--------|------------------|--------|------------------|---------|------------------|
| ادارة وتسويق | 2.95 | 48 | 1.83 | 44 | 2.39 | 41 |
| محاسبة | 2.92 | 29 | 1.71 | 36 | 2.31 | 34 |
| اقتصاد | 3.80 | 3 | 2.07 | 6 | 2.70 | 11 |
| طرق كمية ونظم معلومات | 3.60 | 27 | 0.47 | 7 | 2.28 | 18 |
| ادارة عامة | 3.71 | 10 | 2.19 | 11 | 2.68 | 20 |
| تمويل ومنشآت مالية | 2.50 | 15 | 1.53 | 15 | 2.15 | 27 |
| وحدة اللغة الإنجليزية | | | | | | |
| إجمالي كلية العلوم الإدارية | 3.80 | 3 | 0.47 | 7 | 2.44 | 26 |



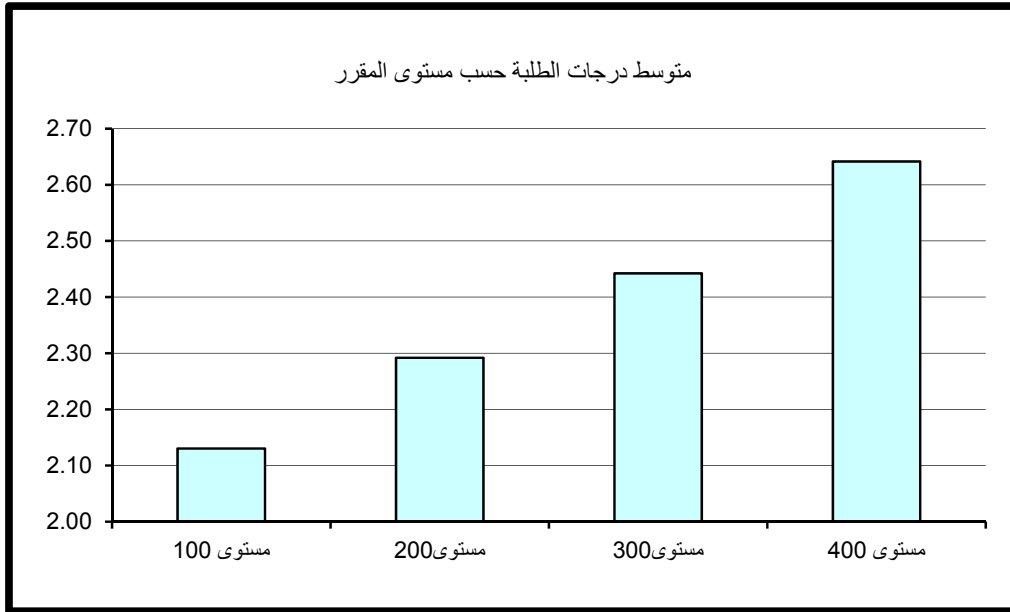
جدول (10) : متوسط درجات الطلبة للشعب مستوى 400 في الكلية

| متوسط عدد الطلبة | المتوسط | متوسط عدد الطلبة | الأدنى | متوسط عدد الطلبة | الأعلى | القسم |
|------------------|---------|------------------|--------|------------------|--------|-----------------------------|
| 31 | 2.84 | 38 | 2.02 | 1 | 4.00 | ادارة وتسويق |
| 29 | 2.32 | 50 | 1.25 | 5 | 3.74 | محاسبة |
| 13 | 2.90 | 12 | 1.86 | 19 | 3.73 | اقتصاد |
| 19 | 2.79 | 13 | 2.12 | 20 | 3.53 | طرق كمية ونظم معلومات |
| 18 | 2.99 | 32 | 2.23 | 19 | 3.45 | ادارة عامة |
| 18 | 2.62 | 5 | 0.74 | 2 | 4.00 | تمويل ومنشآت مالية |
| | | | | | | وحدة اللغة الإنجليزية |
| | | | | | | |
| 24 | 2.64 | 5 | 0.74 | 2 | 4.00 | إجمالي كلية العلوم الإدارية |



5- مقارنة متوسط درجات الطلبة حسب مستوى المقرر

وبمقارنة متوسط درجات الطلبة حسب مستوى المقرر نلاحظ أن أدنى متوسط لدرجات الطلبة في الكلية عند مستوى 100 ، وأعلى متوسط لدرجات الطلبة في الكلية عند مستوى 400.



2 – كلية الآداب

أولاً: متوسط درجات الطلبة (GPA) في كلية الآداب

بلغ متوسط درجات الطلبة في كلية الآداب 2.46 (C+) وذلك لمتوسط عدد طلبة قدره 37 طالب. وقد كانت أعلى متوسطات درجات الطلبة في قسم اللغة الفرنسية وثقافتها وبلغت 3.46 (B+) بمتوسط عدد طلبة قدرة 3 طلاب وأدناها في قسم الفلسفة، حيث بلغت 2.25 (C) بمتوسط 28 طالب كما في جدول (11) الذي يبين متوسط درجات الطلبة ومتوسطات الدرجات الأعلى والأدنى في الكلية. وبدراسة متوسط درجات الطلبة في الشعب كل على حده يلاحظ بأن أعلى متوسط قد بلغ 4.00 معدل (A) في كل من قسم اللغة العربية بعدد طلبة كبير قدره 11 طالب للشعبة و في قسم الإعلام بعدد 5 طلاب بالشعبة وفي قسم اللغة الفرنسية وثقافتها بعدد 3 طلاب،. وجدير بالذكر وجود شعبة بقسم التاريخ ذات متوسط مرتفع 3.54 (معدل B+) وبعدد كبير من الطلبة قدره 79 طالب بالشعبة. أما أدنى معدل فهو 0.00 (معدل F) لعدد طالين بالشعبة في كل من قسم الفلسفة وقسم مركز وحدة اللغات. الجدير بالذكر وجود شعبة ذات معدل منخفض 0.83 (معدل يمثل D) وبعدد كبير جدا من الطلبة قدره 115 طالب في قسم التاريخ وايضا في قسم اللغة العربية 0.90 (معدل يمثل D) وبعدد كبير من الطلبة قدره 24 طالب.

ثانياً: متوسط درجات الطلبة في كلية الآداب حسب مستوى المقررات

تم احتساب ودراسة متوسط درجات الطلبة في كلية الآداب بعد تصنيف المقررات إلى مستوياتها المختلفة 100-200-300-400 وتبين الآتي:

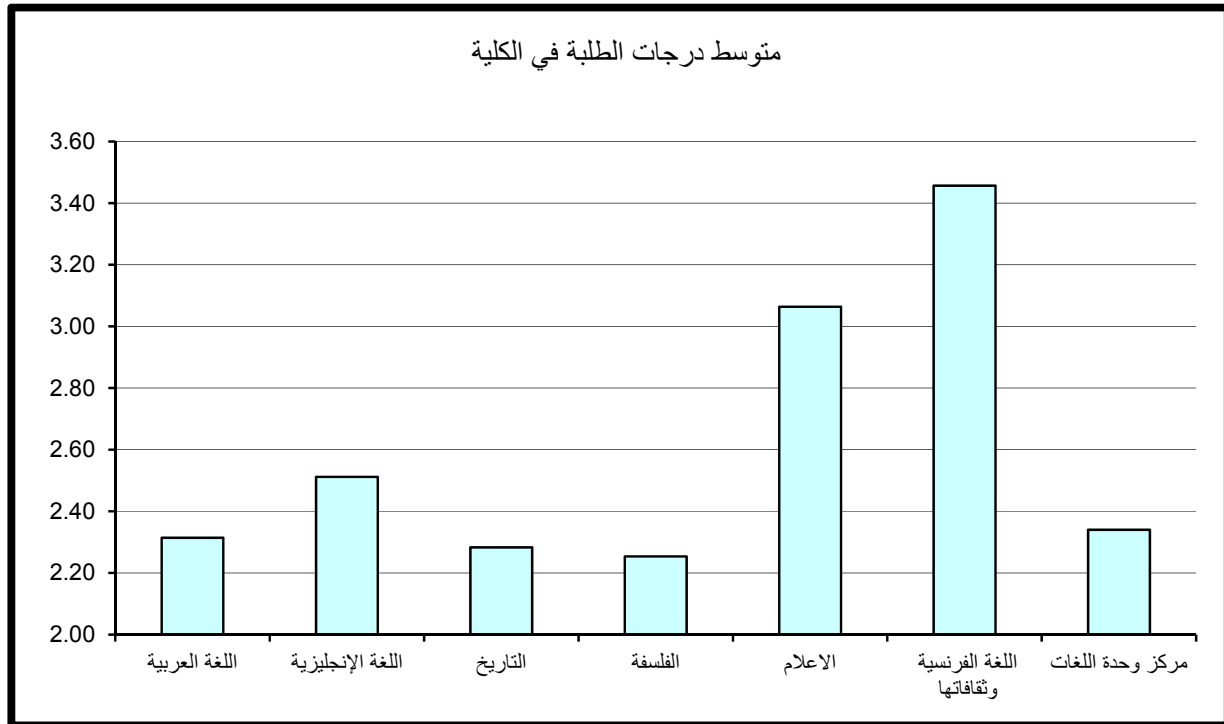
1- متوسط درجات الطلبة لشعب كلية الآداب مستوى 100

جدول 12 يبين متوسط درجات الطلبة ومتوسطات الدرجات الأعلى والأدنى في الكلية للشعب مستوى 100.

ويتضح من الجدول أن متوسط درجات الطلبة في الكلية للشعب مستوى 100 قد بلغ 2.32 بمعدل (C+) وذلك لمتوسط عدد طلبه قدره 50 طالب.

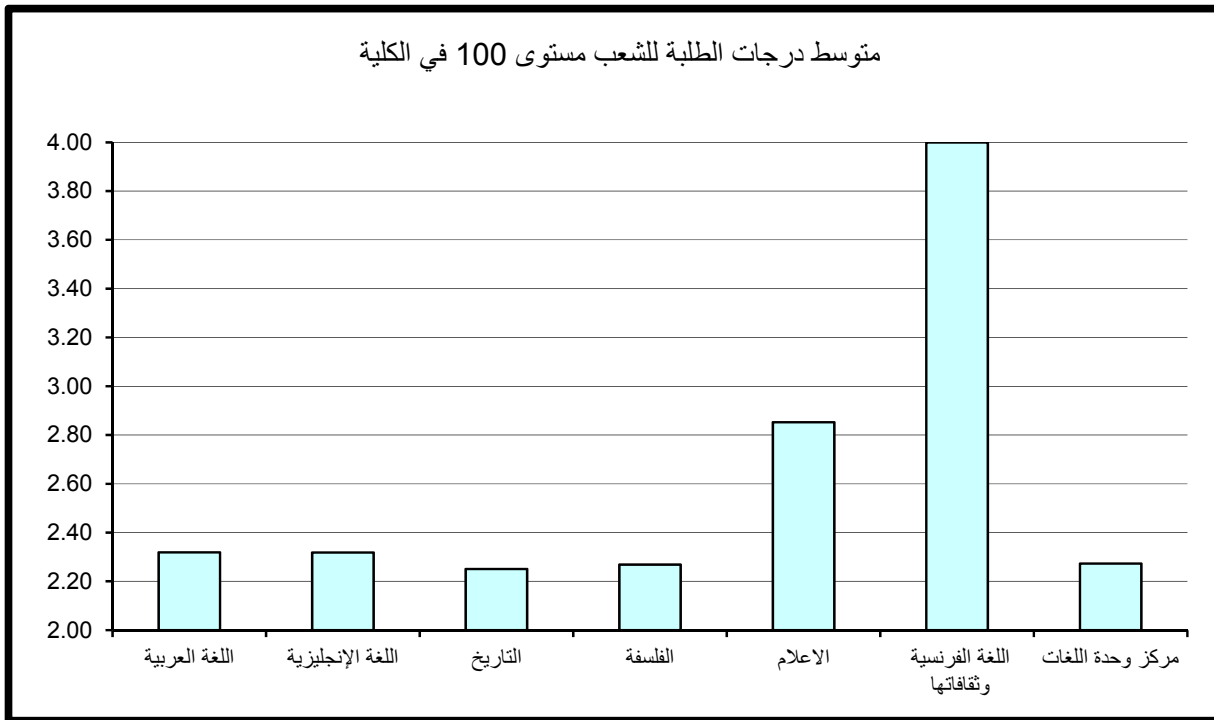
جدول (11) : متوسط درجات الطلبة في الكلية

| العدد المتوسط الطلبة | المتوسط | العدد المتوسط الطلبة | الأدنى | العدد المتوسط الطلبة | الأعلى | القسم |
|----------------------------|---------|----------------------------|--------|----------------------------|--------|-------------------------|
| 41 | 2.31 | 24 | 0.90 | 11 | 4.00 | اللغة العربية |
| 17 | 2.51 | 2 | 1.00 | 6 | 3.90 | اللغة الإنجليزية |
| 69 | 2.28 | 115 | 0.83 | 79 | 3.54 | التاريخ |
| 28 | 2.25 | 2 | 0.00 | 6 | 3.83 | الفلسفة |
| 38 | 3.06 | 12 | 1.39 | 5 | 4.00 | الاعلام |
| 3 | 3.46 | 4 | 2.08 | 3 | 4.00 | اللغة الفرنسية وثقافتها |
| 20 | 2.34 | 2 | 0.00 | 39 | 3.87 | مركز وحدة اللغات |
| | | | | | | |
| 37 | 2.46 | 2 | 0.00 | 5 | 4.00 | إجمالي كلية الآداب |



جدول (12) : متوسط درجات الطلبة للشعب مستوى 100 في الكلية

| متوسط عدد الطلبة | المتوسط | متوسط عدد الطلبة | الأدنى | متوسط عدد الطلبة | الأعلى | القسم |
|------------------|---------|------------------|--------|------------------|--------|-------------------------|
| 46 | 2.32 | 24 | 0.90 | 17 | 3.63 | اللغة العربية |
| 21 | 2.32 | 20 | 1.03 | 7 | 3.81 | اللغة الإنجليزية |
| 80 | 2.25 | 115 | 0.83 | 79 | 3.54 | التاريخ |
| 30 | 2.27 | 7 | 1.37 | 7 | 3.57 | الفلسفة |
| 123 | 2.85 | 139 | 1.97 | 141 | 3.67 | الاعلام |
| 1 | 4.00 | 1 | 4.00 | 1 | 4.00 | اللغة الفرنسية وثقافتها |
| 21 | 2.27 | 2 | 0.00 | 39 | 3.87 | مركز وحدة اللغات |
| | | | | | | |
| 50 | 2.32 | 2 | 0.00 | 1 | 4.00 | إجمالي كلية الآداب |



وقد كانت أعلى متوسطات درجات الطلبة في الكلية للشعب مستوى 100 في قسم اللغة الفرنسية وثقافتها حيث بلغ 4.00 (A) بمتوسط طالب واحد بالشعبة وهو عبارة عن مقرر واحد فئة مستوى 100. في حين بلغ أدنى متوسط 2.25 معدل (C) في قسم التاريخ بمتوسط عدد 80 طالب.

وبدراسة متوسط درجات الطلبة في الشعب مستوى 100 كل على حده يلاحظ بأن أعلى متوسط لدرجات الطلبة قد بلغ 4.00 (A) في قسم اللغة الفرنسية وثقافتها بعدد طالب واحد بالشعبة. و نلاحظ وجود شعبة في قسم الإعلام ذات متوسط مرتفع 3.67 (B+) بمتوسط عدد طلبة كبير جدا قدرة 141 طالب بالشعبة وتكرر ظاهرة الشعب ذات المتوسط المرتفع (معدل B+) وبعدد كبير من الطلبة يفوق 15 طالب في بقية الأقسام.

وأدنى متوسط لدرجات الطلبة قد بلغ 0.00 (F) بمتوسط طالبين للشعبة في مركز وحدة اللغات. وتكرر ظاهرة الشعب ذات المعدل المنخفض 0.83 (معدل يمثل D) ولعدد كبير جدا من الطلبة يقدره 115 طالب في قسم التاريخ وكذلك في قسم اللغة العربية شعبة ذات معدل منخفض 0.90 (معدل يمثل D) ولعدد كبير من الطلبة قدره 24 طالب.

2- متوسط درجات الطلبة لشعب كلية الآداب مستوى 200

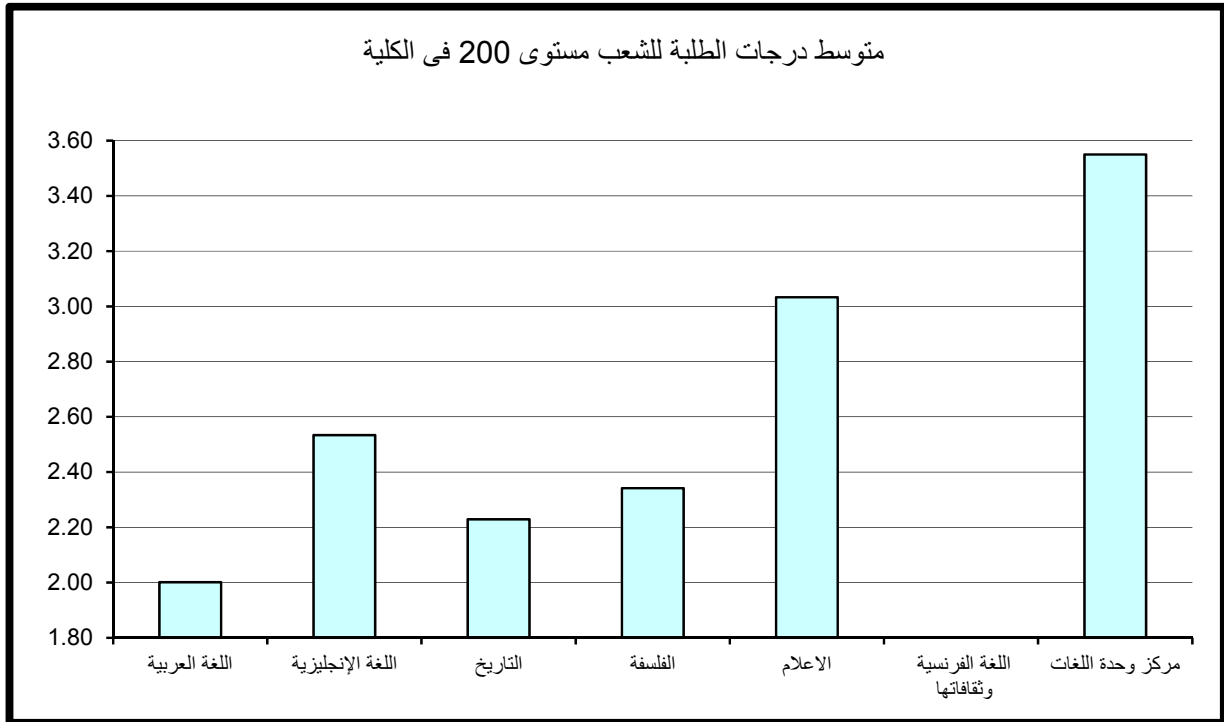
أن متوسط درجات الطلبة في الكلية للشعب مستوى 200 قد بلغ 2.57 (C+) وذلك لمتوسط عدد طلبة قدره 24 طالب للشعبة.

وقد كانت أعلى متوسطات درجات الطلبة في الكلية للشعب مستوى 200 في قسم مركز وحدة اللغات حيث بلغ 3.55 (B+) بمتوسط عدد 4 طلاب، و أدنى متوسط 2.00 (C) في قسم اللغة العربية بمتوسط 32 طالب بالشعبة، كما في جدول (13) الذي يبين متوسط درجات الطلبة ومتوسطات الدرجات الأعلى والأدنى في الكلية للشعب مستوى 200.

وبدراسة متوسط درجات الطلبة في الشعب مستوى 200 كل على حده يلاحظ بأن أعلى متوسط لدرجات الطلبة قد بلغ 4.00 (A) في قسم الاعلام بعدد طالب واحد للشعبة. وبلغ أدنى متوسط لدرجات الطلبة 0.96 (معدل يمثل D) بعدد كبير من الطلبة قدره 31 طالب للشعبة في قسم الفلسفة.

جدول (13) : متوسط درجات الطلبة للشعب مستوى 200 في الكلية

| متوسط عدد الطلبة | المتوسط | متوسط عدد الطلبة | الأدنى | متوسط عدد الطلبة | الأعلى | القسم |
|------------------|---------|------------------|--------|------------------|--------|-------------------------|
| 32 | 2.00 | 35 | 1.32 | 36 | 2.68 | اللغة العربية |
| 17 | 2.53 | 2 | 1.00 | 2 | 3.85 | اللغة الإنجليزية |
| 54 | 2.23 | 38 | 1.47 | 60 | 2.86 | التاريخ |
| 31 | 2.34 | 31 | 0.96 | 6 | 3.83 | الفلسفة |
| 21 | 3.03 | 21 | 1.65 | 1 | 4.00 | الاعلام |
| | | | | | | اللغة الفرنسية وثقافتها |
| 4 | 3.55 | 4 | 3.43 | 4 | 3.68 | مركز وحدة اللغات |
| | | | | | | |
| 24 | 2.57 | 31 | 0.96 | 1 | 4.00 | إجمالي كلية الآداب |



3- متوسط درجات الطلبة لشعب كلية الآداب مستوى 300

ويتضح من الجدول 14 الذي يبين متوسط درجات الطلبة ومتوسطات الدرجات الأعلى والأدنى في الكلية للشعب مستوى 300، أن متوسط درجات الطلبة في الكلية للشعب مستوى 300 قد بلغ 2.56 بمعدل (C+) وذلك لمتوسط عدد طلبه قدره 24 طالب.

وقد كانت أعلى متوسطات درجات الطلبة في الكلية للشعب مستوى 300 في قسم الإعلام حيث بلغ 3.14 (معدل B) بمتوسط عدد 21 طالب للشعبه. في حين بلغ أدنى متوسط 2.13 معدل (C) في قسم الفلسفة بمتوسط 24 طالب للشعبة.

وبدراسة متوسط درجات الطلبة في الشعب مستوى 300 كل على حده يلاحظ بأن أعلى متوسط لدرجات الطلبة قد بلغ 4.00 (A) بعدد طالب واحد للشعبة في قسم الإعلام. وأدنى متوسط لدرجات الطلبة قد بلغ 1.09 (D) بعدد كبير 31 طالب للشعبة في قسم الفلسفة.

4- متوسط درجات الطلبة لشعب كلية الآداب مستوى 400

جدول 15 يبين متوسط درجات الطلبة ومتوسطات الدرجات الأعلى والأدنى في الكلية للشعب مستوى 400.

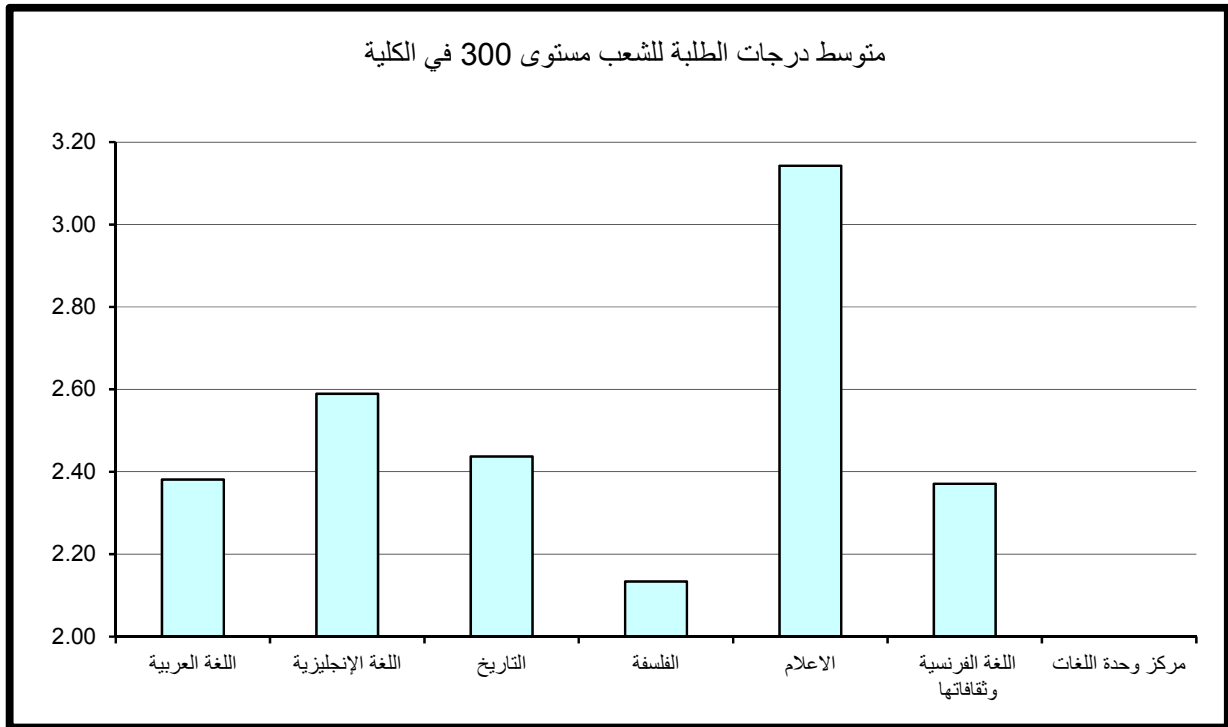
ويتضح من الجدول أن متوسط درجات الطلبة في الكلية للشعب مستوى 400 قد بلغ 2.77 (B-) لمتوسط عدد طلبه قدره 16 طالب .

وقد كانت أعلى متوسطات درجات الطلبة في الكلية للشعب مستوى 400 في قسم اللغة الفرنسية وثقافتها حيث بلغ 4.00 وهو معدل (A) بمتوسط عدد 4 طلاب للشعبة وهو عبارة عن مقرر واحد. في حين بلغ أدنى متوسط 2.17 في قسم الفلسفة بمتوسط عدد 12 طالب وهو معدل (C).

وبدراسة متوسط درجات الطلبة في الشعب مستوى 400 كل على حده يلاحظ بأن أعلى متوسط لدرجات الطلبة قد بلغ 4.00 (A) في كل من قسم اللغة العربية بمتوسط 11 طالب للشعبة و في قسم الاعلام بمتوسط 9 طلاب للشعبة و 4 طلاب في قسم اللغة الفرنسية وثقافتها. وأدنى متوسط لدرجات الطلبة قد بلغ 0.00 (F) و بمتوسط طالين للشعبة في قسم الفلسفة.

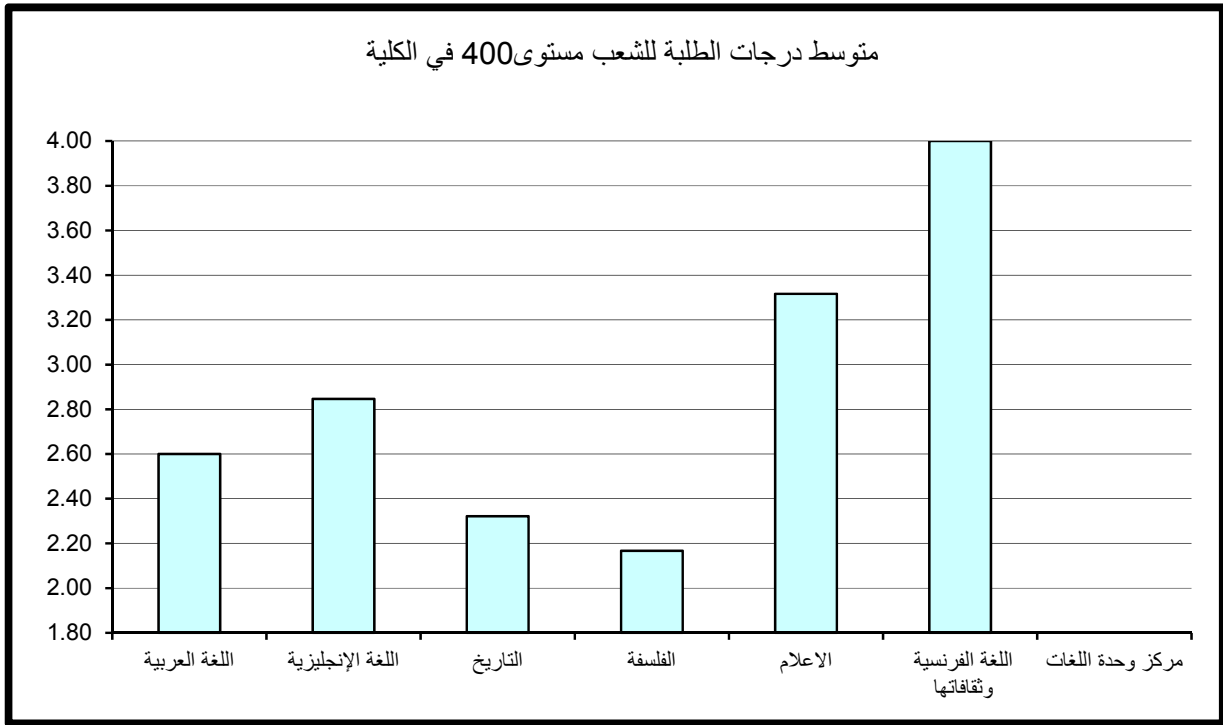
جدول (14) : متوسط درجات الطلبة للشعب مستوى 300 في الكلية

| متوسط عدد الطلبة | المتوسط | متوسط عدد الطلبة | الأدنى | متوسط عدد الطلبة | الأعلى | القسم |
|------------------|---------|------------------|--------|------------------|--------|-------------------------|
| 24 | 2.38 | 24 | 1.50 | 31 | 3.16 | اللغة العربية |
| 13 | 2.59 | 15 | 1.64 | 6 | 3.90 | اللغة الإنجليزية |
| 50 | 2.44 | 13 | 1.45 | 58 | 3.07 | التاريخ |
| 24 | 2.13 | 31 | 1.09 | 13 | 3.23 | الفلسفة |
| 21 | 3.14 | 12 | 1.39 | 1 | 4.00 | الاعلام |
| 4 | 2.37 | 4 | 2.08 | 3 | 2.67 | اللغة الفرنسية وثقافتها |
| | | | | | | مركز وحدة اللغات |
| | | | | | | |
| 24 | 2.56 | 31 | 1.09 | 1 | 4.00 | إجمالي كلية الآداب |



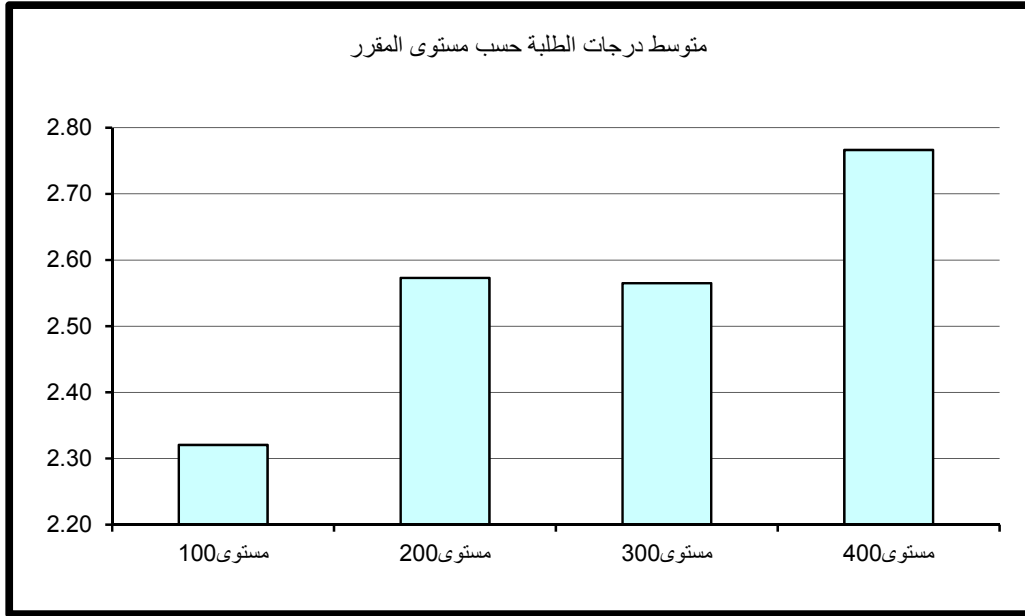
جدول (15) : متوسط درجات الطلبة للشعب مستوى 400 في الكلية

| متوسط عدد الطلبة | المتوسط | متوسط عدد الطلبة | الأدنى | متوسط عدد الطلبة | الأعلى | القسم |
|------------------|---------|------------------|--------|------------------|--------|-------------------------|
| 20 | 2.60 | 28 | 1.77 | 11 | 4.00 | اللغة العربية |
| 14 | 2.85 | 15 | 1.89 | 5 | 3.88 | اللغة الإنجليزية |
| 13 | 2.32 | 1 | 1.00 | 14 | 3.22 | التاريخ |
| 12 | 2.17 | 2 | 0.00 | 9 | 3.00 | الفلسفة |
| 15 | 3.32 | 16 | 1.93 | 9 | 4.00 | الاعلام |
| 4 | 4.00 | 4 | 4.00 | 4 | 4.00 | اللغة الفرنسية وثقافتها |
| | | | | | | مركز وحدة اللغات |
| 16 | 2.77 | 2 | 0.00 | 7 | 4.00 | إجمالي كلية الآداب |



5- مقارنة متوسط درجات الطلبة حسب مستوى المقرر

نلاحظ من الرسم التوضيحي أن أدنى متوسط لدرجات الطلبة في الكلية عند مستوى 100 وأعلى متوسط لدرجات الطلبة في الكلية عند مستوى 400.



3 - كلية العلوم

أولاً: متوسط درجات الطلبة (GPA) في كلية العلوم

بلغ متوسط درجات الطلبة في كلية العلوم 2.09 (C) وذلك لمتوسط عدد طلبة قدره 22 طالب. وقد كانت أعلى متوسط درجات الطلبة 2.89 (معدل B-) بمتوسط عدد 14 طالب في قسم علوم الأرض و البيعة وأدناها قد بلغت 1.35 (D+) بمتوسط 36 طالب بالشعبة في قسم الرياضيات كما في جدول 16 الذي يبين متوسط درجات الطلبة ومتوسطات الدرجات الأعلى والأدنى في الكليات. وبدراسة متوسط درجات الطلبة في الشعب كل على حده يلاحظ بأن أعلى متوسط قد بلغ 4.00 (A) ويتكرر لأغلب أقسام الكلية كأعلى معدل إلا أنه يعد مقبولاً حيث يتراوح عدد الطلبة في الشعبة من طالب إلى طالبين.

من جانب آخر بلغ أدنى متوسط لدرجات الطلبة في الشعب 0.00 (معدل F) بعدد طالب واحد بالشعبة في كل من قسم الكيمياء و قسم الفيزياء و قسم العلوم البيولوجية-علم الحيوان و قسم العلوم البيولوجية-الكيمياء الحيوية. ونلاحظ وجود شعبة في قسم الرياضيات ذات معدل منخفض 0.13 (معدل يمثل D) وبعدد كبير من الطلبة قدره 41 طالب وتكرر ظاهرة الشعب ذات المعدل المنخفض (معدل يمثل D) وبعدد كبير من الطلبة في قسم العلوم البيولوجية أيضاً. * (قسم العلوم البيولوجية: عبارة عن المقررات المشتركة مستوى 100 و 200 لأقسام برنامج علم الحيوان وبرنامج علم النبات وبرنامج علم الكيمياء الحيوية وبرنامج علم البيولوجيا الجزئية وبرنامج علم المايكروبيولوجي).

ثانياً: متوسط درجات الطلبة في كلية العلوم حسب مستوى المقررات

تم احتساب ودراسة متوسط درجات الطلبة في كلية العلوم بعد تصنيف المقررات إلى مستوياتها المختلفة 100-200-300-400 وتبين الآتي:

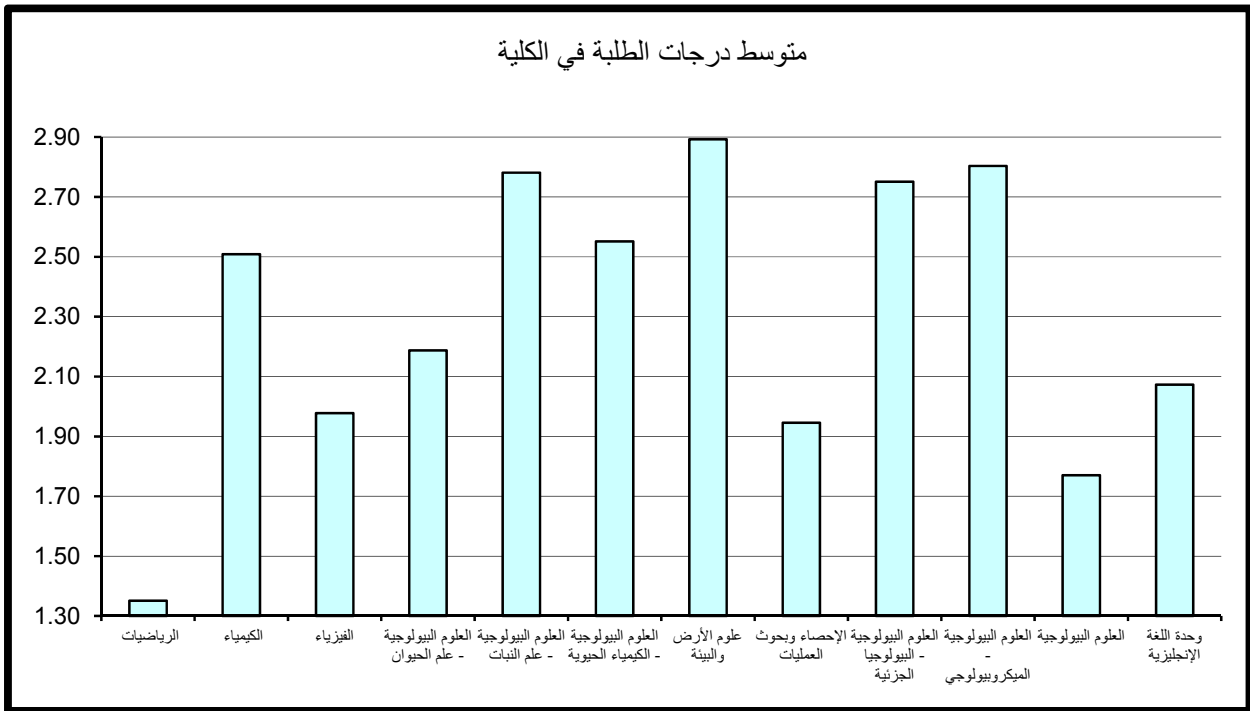
1- متوسط درجات الطلبة لشعب كلية العلوم مستوى 100

جدول 17 يبين متوسط درجات الطلبة ومتوسطات الدرجات الأعلى والأدنى في الكلية للشعب مستوى 100.

كلية العلوم

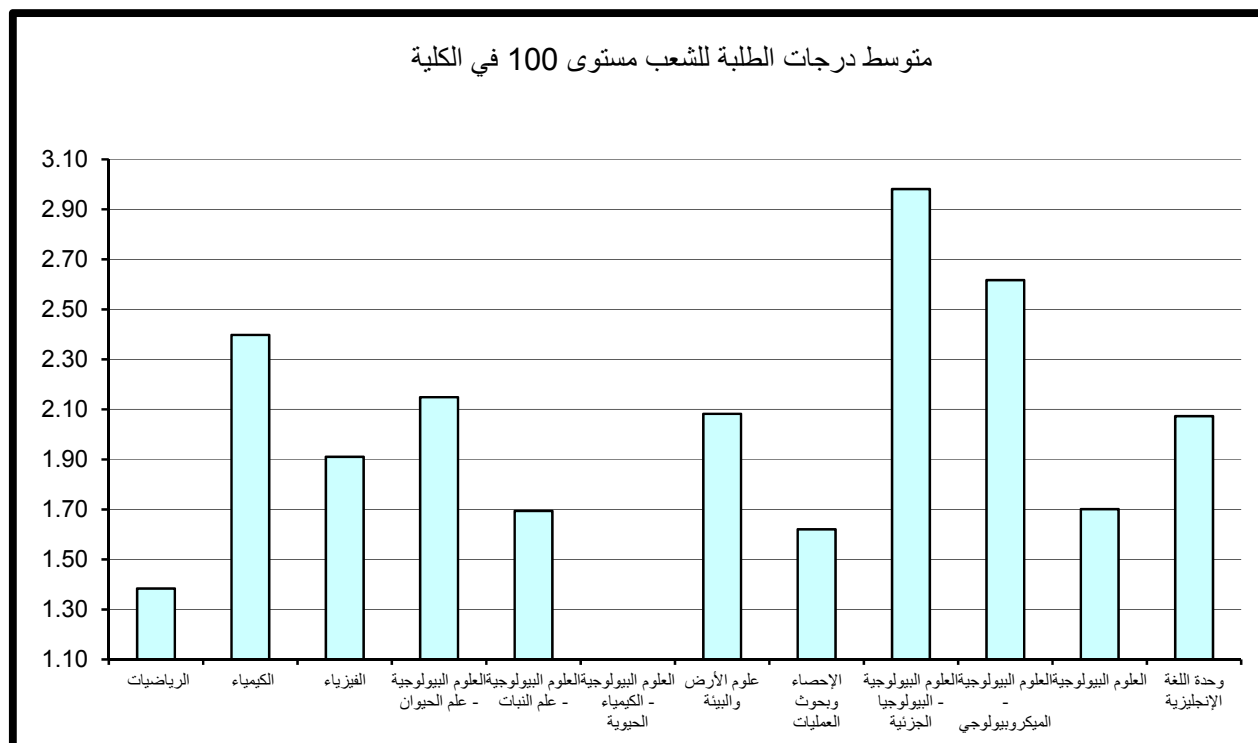
جدول (16) : متوسط درجات الطلبة في الكلية

| القسم | الأعلى | متوسط عدد الطلبة | الأدنى | متوسط عدد الطلبة | المتوسط | متوسط عدد الطلبة |
|---|--------|------------------|--------|------------------|---------|------------------|
| الرياضيات | 3.60 | 6 | 0.13 | 41 | 1.35 | 36 |
| الكيمياء | 4.00 | 1 | 0.00 | 1 | 2.51 | 18 |
| الفيزياء | 3.70 | 1 | 0.00 | 1 | 1.98 | 20 |
| العلوم البيولوجية - علم الحيوان | 3.30 | 8 | 0.00 | 1 | 2.19 | 15 |
| العلوم البيولوجية - علم النبات | 4.00 | 2 | 1.07 | 21 | 2.78 | 9 |
| العلوم البيولوجية - الكيمياء الحيوية | 4.00 | 1 | 0.00 | 1 | 2.55 | 10 |
| علوم الأرض والبيئة | 3.70 | 1 | 1.65 | 46 | 2.89 | 14 |
| الإحصاء وبحوث العمليات | 3.88 | 6 | 0.93 | 6 | 1.95 | 20 |
| العلوم البيولوجية - البيولوجيا الجزيئية | 4.00 | 1 | 1.20 | 5 | 2.75 | 9 |
| العلوم البيولوجية - الميكروبيولوجي | 4.00 | 2 | 1.40 | 14 | 2.80 | 15 |
| العلوم البيولوجية | 2.80 | 24 | 0.75 | 22 | 1.77 | 21 |
| وحدة اللغة الإنجليزية | 2.91 | 27 | 1.09 | 24 | 2.07 | 24 |
| إجمالي كلية العلوم | 4.00 | 2 | 0.00 | 1 | 2.09 | 22 |



جدول (17) : متوسط درجات الطلبة للشعب مستوى 100 في الكلية

| متوسط عدد الطلبة | المتوسط | متوسط عدد الطلبة | الأدنى | متوسط عدد الطلبة | الأعلى | القسم |
|------------------|---------|------------------|--------|------------------|--------|---|
| 39 | 1.38 | 41 | 0.13 | 52 | 3.32 | الرياضيات |
| 21 | 2.40 | 36 | 0.25 | 10 | 3.77 | الكيمياء |
| 22 | 1.91 | 5 | 0.20 | 13 | 3.35 | الفيزياء |
| 18 | 2.15 | 6 | 0.95 | 8 | 3.30 | العلوم البيولوجية - علم الحيوان |
| 20 | 1.69 | 21 | 1.07 | 19 | 2.32 | العلوم البيولوجية - علم النبات |
| | | | | | | العلوم البيولوجية - الكيمياء الحيوية |
| 34 | 2.08 | 46 | 1.65 | 37 | 3.24 | علوم الأرض والبيئة |
| 29 | 1.62 | 6 | 0.93 | 13 | 2.37 | الإحصاء وبحوث العمليات |
| 13 | 2.98 | 6 | 2.82 | 20 | 3.15 | العلوم البيولوجية - البيولوجيا الجزيئية |
| 22 | 2.62 | 14 | 1.40 | 41 | 3.41 | العلوم البيولوجية - الميكروبيولوجي |
| 22 | 1.70 | 22 | 0.75 | 24 | 2.80 | العلوم البيولوجية |
| 24 | 2.07 | 24 | 1.09 | 27 | 2.91 | وحدة اللغة الإنجليزية |
| | | | | | | |
| 25 | 1.95 | 41 | 0.13 | 10 | 3.77 | إجمالي كلية العلوم |



ويتضح من الجدول أن متوسط درجات الطلبة في كلية العلوم للشعب مستوى 100 قد بلغ 1.95 معدل (C-) وذلك لمتوسط عدد من الطلبة قدره 25 طالب.

وقد كانت أعلى متوسط درجات الطلبة في الكلية للشعب مستوى 100 في قسم برنامج العلوم البيولوجية- البيولوجيا الجزئية حيث بلغ 2.98 أي (C+) بمتوسط عدد 13 طالب في حين بلغ أدنى متوسط 1.38 في قسم الرياضيات بمتوسط عدد 39 طالب وهو معدل (D+).

وبدراسة متوسط درجات الطلبة في الشعب مستوى 100 كل على حده يلاحظ بأن أعلى متوسط لدرجات الطلبة قد بلغ 3.77 (معدل A-) لعدد من الطلبة قدره 10 طلاب بالشعبة في قسم الكيمياء.

من جانب آخر بلغ أدنى متوسط درجات الطلبة في الشعب 0.13 (معدل يمثل D) لعدد كبير جدا من الطلبة قدره 41 طالب بالشعبة في قسم الرياضيات. وتكرر ظاهرة الشعب ذات معدل منخفض (معدل يمثل D) وبعدها كبير من الطلبة في أغلب أقسام الكلية.

2- متوسط درجات الطلبة لشعب كلية العلوم مستوى 200

يتضح من الجدول رقم 18 الذي يبين متوسط درجات الطلبة ومتوسطات الدرجات الأعلى والأدنى في الكلية للشعب مستوى 200. أن متوسط درجات الطلبة في كلية العلوم للشعب مستوى 200 قد بلغ 1.93 بمعدل (C-) وذلك لمتوسط عدد طلبه قدره 20 طالب.

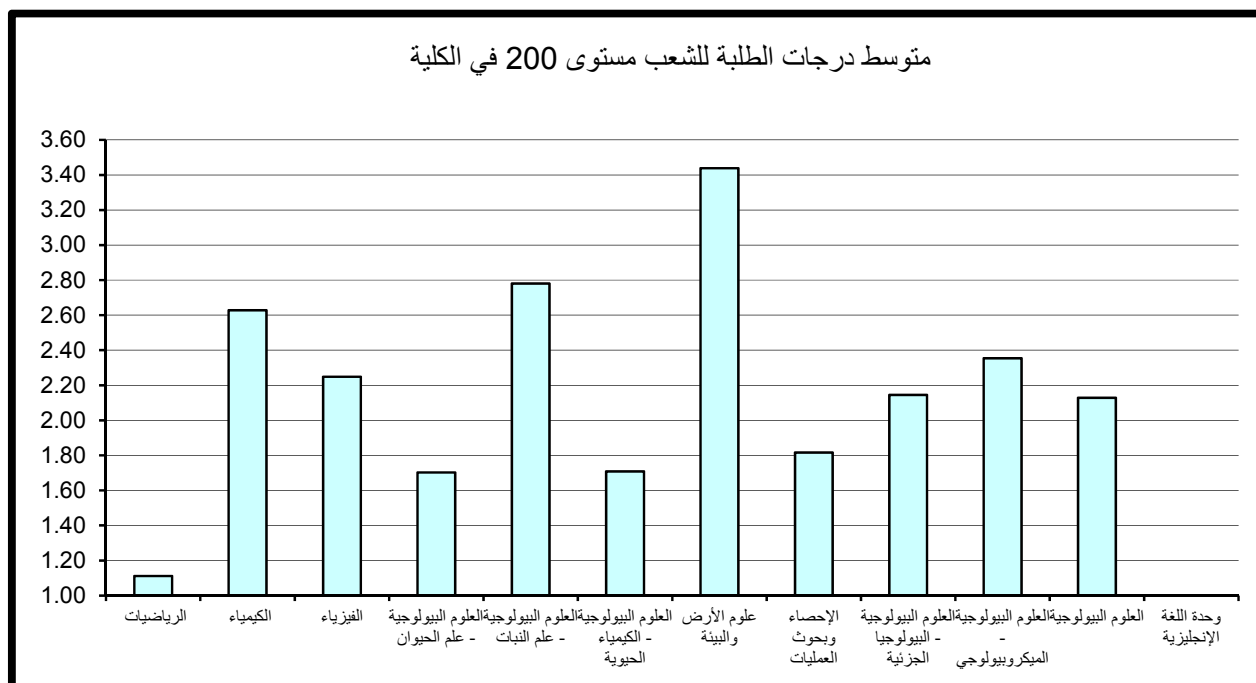
وقد كانت أعلى متوسطات درجات الطلبة في الكلية للشعب مستوى 200 (3.44) وهو معدل (B+) في قسم علوم الأرض والبيئة بمتوسط 10 طلاب للشعبة. في حين بلغ أدنى متوسط 1.11 وهو معدل (D) في قسم الرياضيات بمتوسط 38 طالب في الشعبة.

وبدراسة متوسط درجات الطلبة في الشعب مستوى 200 كل على حده يلاحظ بأن أعلى متوسط لدرجات الطلبة قد بلغ 3.72 (A-) بعدد 6 طلاب للشعبة في قسم العلوم البيولوجية-علم النبات.

وأدنى متوسط لدرجات الطلبة قد بلغ 0.00 (F) لعدد طالب واحد بالشعبة في كل من قسم الكيمياء و قسم الفيزياء وقسم علم الحيوان وقسم الكيمياء الحيوية. وتكرر ظاهرة الشعب ذات معدل منخفض 0.25 (معدل يمثل D) وبعدها كبير من الطلبة قدره 12 طالب في قسم الرياضيات.

جدول (18) : متوسط درجات الطلبة للشعب مستوى 200 في الكلية

| القسـم | متوسط عدد الطلبة الأعلى | متوسط عدد الطلبة الأدنى | متوسط عدد الطلبة | المتوسط | متوسط عدد الطلبة |
|---|-------------------------|-------------------------|------------------|---------|------------------|
| الرياضيات | 3.40 | 0.25 | 7 | 1.11 | 38 |
| الكيمياء | 3.70 | 0.00 | 1 | 2.63 | 17 |
| الفيزياء | 3.70 | 0.00 | 1 | 2.25 | 2 |
| العلوم البيولوجية - علم الحيوان | 2.77 | 0.00 | 15 | 1.70 | 10 |
| العلوم البيولوجية - علم النبات | 3.72 | 2.33 | 6 | 2.78 | 8 |
| العلوم البيولوجية - الكيمياء الحيوية | 2.71 | 0.00 | 7 | 1.71 | 8 |
| علوم الأرض والبيئة | 3.70 | 2.89 | 1 | 3.44 | 10 |
| الإحصاء وبحوث العمليات | 2.88 | 1.18 | 13 | 1.82 | 12 |
| العلوم البيولوجية - البيولوجيا الجزيئية | 2.23 | 2.06 | 15 | 2.14 | 16 |
| العلوم البيولوجية - الميكروبيولوجي | 3.26 | 1.47 | 22 | 2.35 | 18 |
| العلوم البيولوجية | 2.76 | 1.17 | 23 | 2.13 | 13 |
| وحدة اللغة الإنجليزية | | | | | |
| إجمالي كلية العلوم | 3.72 | 0.00 | 6 | 1.93 | 20 |



3- متوسط درجات الطلبة لشعب كلية العلوم مستوى 300

جدول 19 يبين متوسط درجات الطلبة ومتوسطات الدرجات الأعلى والأدنى في الكلية للشعب مستوى 300.

ويتضح من الجدول أن متوسط درجات الطلبة في كلية العلوم للشعب مستوى 300 قد بلغ 2.44 بمعدل (C+) وذلك لمتوسط عدد طلبه قدره 12 طالب.

وقد كانت أعلى متوسطات درجات الطلبة في الكلية للشعب مستوى 300 في قسم العلوم البيولوجية-علم النبات حيث بلغ 4.00 (A) بمتوسط عدد طالين للشعبة وهو عبارة عن مقرر واحد في قسم علم النبات مستوى 300. في حين بلغ أدنى متوسط 1.70 في قسم الرياضيات بمتوسط عدد 14 طالب وهو معدل C-. وبدراسة متوسط درجات الطلبة في الشعب مستوى 300 كل على حده يلاحظ بأن أعلى متوسط لدرجات الطلبة قد بلغ 4.00 وهو (A) بعدد طالين للشعبة في قسم العلوم البيولوجية-علم النبات. وأدنى متوسط لدرجات الطلبة قد بلغ 0.88 وهو (معدل يمثل D) لعدد كبير من الطلبة قدره 23 طالب للشعبة في قسم الرياضيات.

4- متوسط درجات الطلبة لشعب كلية العلوم مستوى 400

جدول 20 يبين متوسط درجات الطلبة ومتوسطات الدرجات الأعلى والأدنى في الكلية للشعب مستوى 400.

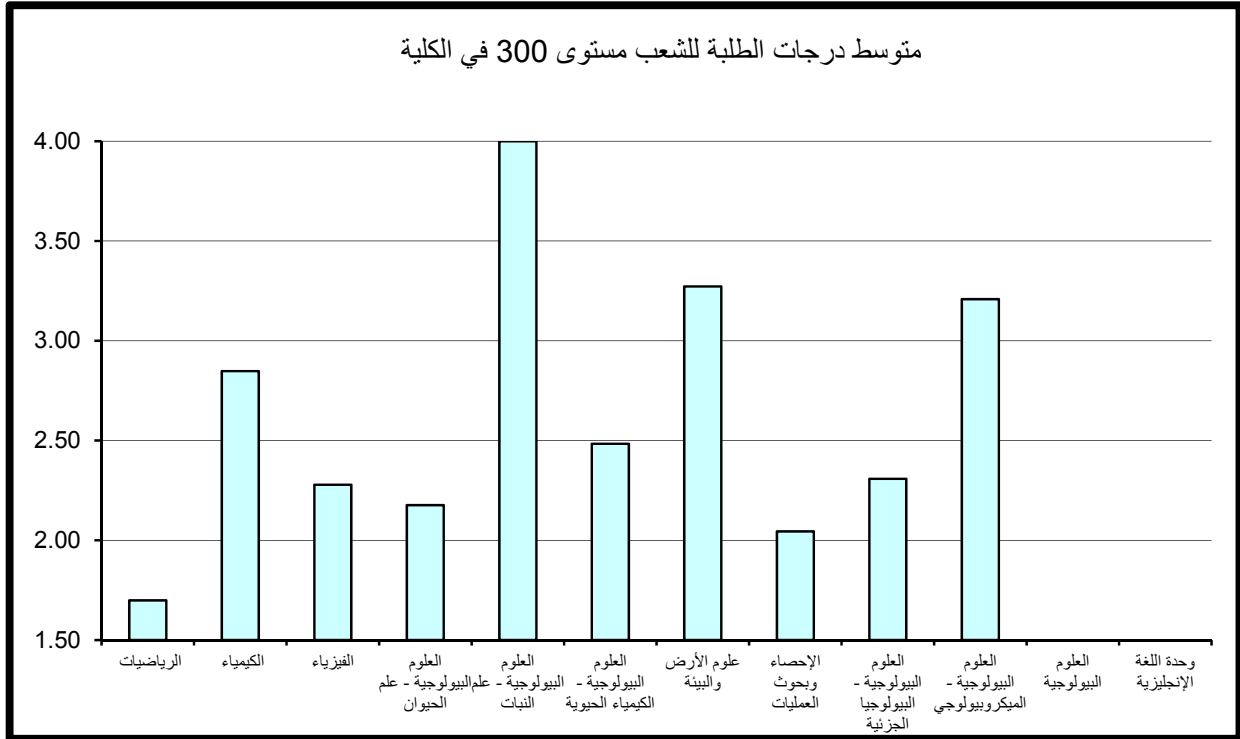
ويتضح من الجدول أن متوسط درجات الطلبة في كلية العلوم للشعب مستوى 400 قد بلغ 2.98 بمعدل B- وذلك لمتوسط عدد طلبه قدره 8 طلاب للشعبة.

وقد كانت أعلى متوسطات درجات الطلبة في الكلية للشعب مستوى 400 في قسم الفيزياء حيث بلغ 3.50 (B+) بمتوسط عدد طالب واحد للشعبة. في حين بلغ أدنى متوسط 1.97 في قسم الرياضيات بمتوسط عدد 11 طالب وهو (معدل D+).

وبدراسة متوسط درجات الطلبة في الشعب مستوى 400 كل على حده يلاحظ بأن أعلى متوسط لدرجات الطلبة قد بلغ 4.00 (A) بعدد طالب واحد للشعبة في كل من قسم الكيمياء وقسم الكيمياء الحيوية و قسم البيولوجيا الجزئي و بعدد طالين للشعبة في قسم الميكروبيولوجي. وأدنى متوسط لدرجات الطلبة قد بلغ 1.20 (D) لعدد من الطلبة قدره 5 طلاب بالشعبة في قسم العلوم البيولوجية-البيولوجيا الجزئية.

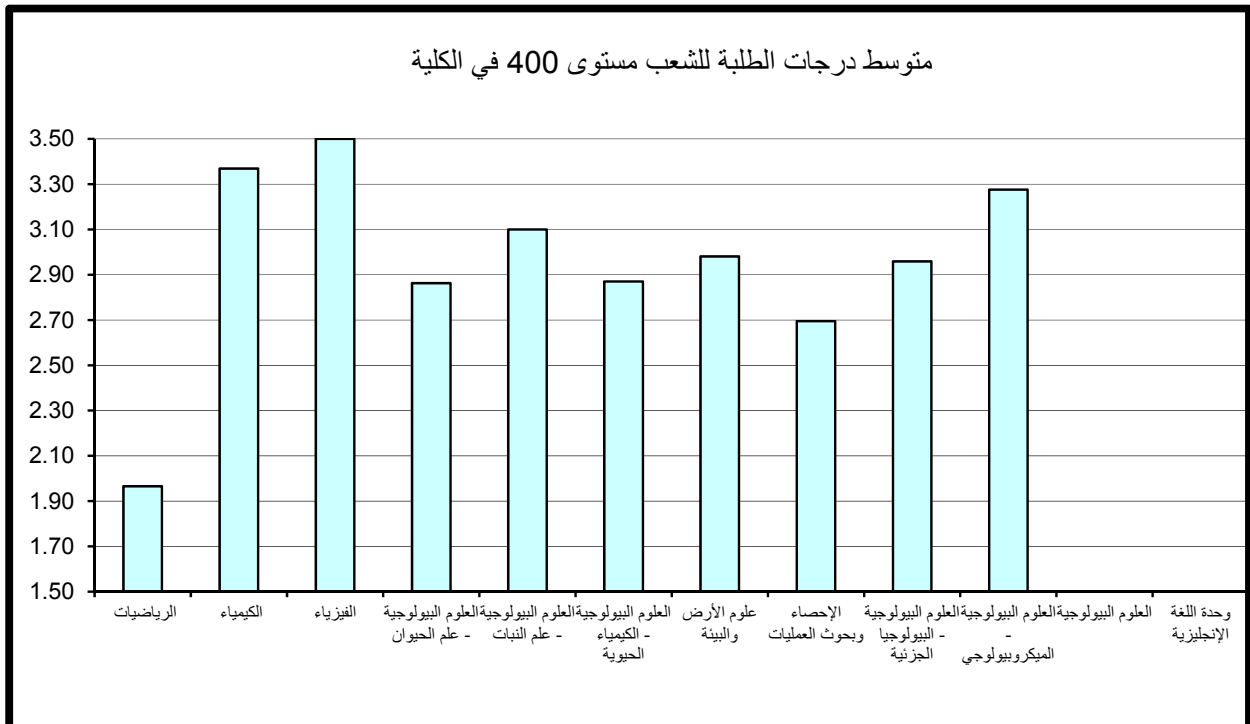
جدول (19) : متوسط درجات الطلبة للشعب مستوى 300 في الكلية

| متوسط عدد الطلبة | المتوسط | متوسط عدد الطلبة | الأدنى | متوسط عدد الطلبة | الأعلى | القسم |
|------------------|---------|------------------|--------|------------------|--------|---|
| 14 | 1.70 | 23 | 0.88 | 6 | 3.60 | الرياضيات |
| 9 | 2.85 | 18 | 2.27 | 2 | 3.70 | الكيمياء |
| 4 | 2.28 | 2 | 1.15 | 2 | 3.30 | الفيزياء |
| 13 | 2.18 | 9 | 1.84 | 17 | 2.38 | العلوم البيولوجية - علم الحيوان |
| 2 | 4.00 | 2 | 4.00 | 2 | 4.00 | العلوم البيولوجية - علم النبات |
| 13 | 2.48 | 4 | 2.08 | 21 | 2.93 | العلوم البيولوجية - الكيمياء الحيوية |
| 10 | 3.27 | 11 | 2.57 | 2 | 3.70 | علوم الأرض والبيئة |
| 18 | 2.04 | 4 | 1.25 | 25 | 2.65 | الإحصاء وبحوث العمليات |
| 10 | 2.31 | 9 | 1.84 | 7 | 3.09 | العلوم البيولوجية - البيولوجيا الجزيئية |
| 9 | 3.21 | 5 | 2.32 | 2 | 3.85 | العلوم البيولوجية - الميكروبيولوجي |
| | | | | | | العلوم البيولوجية |
| | | | | | | وحدة اللغة الإنجليزية |
| 12 | 2.44 | 23 | 0.88 | 2 | 4.00 | إجمالي كلية العلوم |



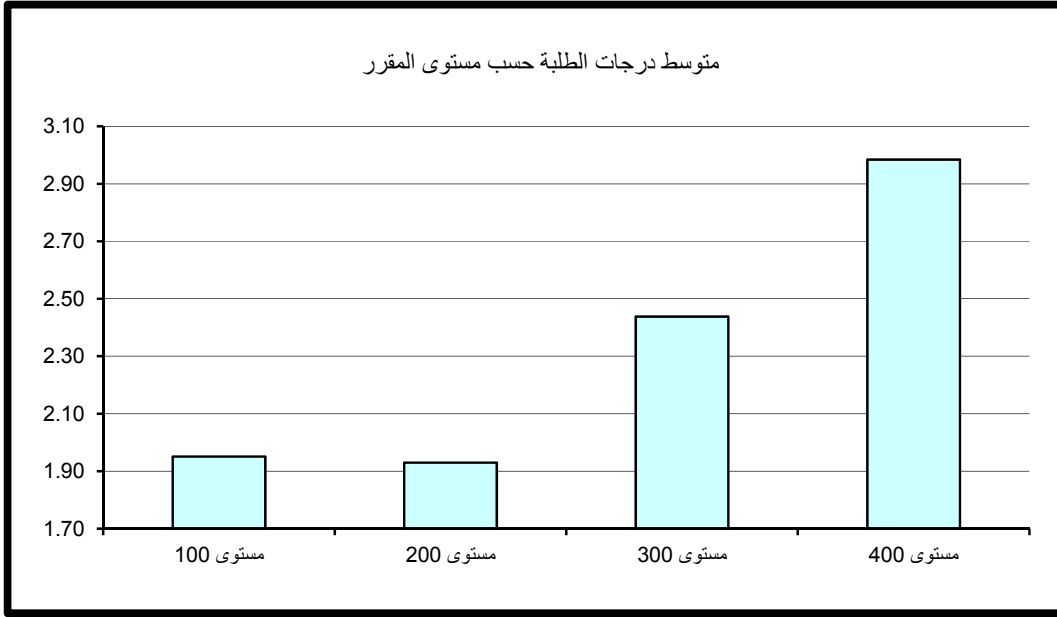
جدول (20) : متوسط درجات الطلبة للشعب مستوى 400 في الكلية

| متوسط عدد الطلبة | المتوسط | متوسط عدد الطلبة | الأدنى | متوسط عدد الطلبة | الأعلى | القسم |
|------------------|---------|------------------|--------|------------------|--------|---|
| 11 | 1.97 | 8 | 1.83 | 6 | 2.17 | الرياضيات |
| 3 | 3.37 | 9 | 2.89 | 1 | 4.00 | الكيمياء |
| 1 | 3.50 | 1 | 3.30 | 1 | 3.70 | الفيزياء |
| 10 | 2.86 | 20 | 2.43 | 8 | 3.16 | العلوم البيولوجية - علم الحيوان |
| 4 | 3.10 | 6 | 2.72 | 3 | 3.43 | العلوم البيولوجية - علم النبات |
| 9 | 2.87 | 5 | 1.46 | 1 | 4.00 | العلوم البيولوجية - الكيمياء الحيوية |
| 7 | 2.98 | 7 | 1.67 | 1 | 3.70 | علوم الأرض والبيئة |
| 14 | 2.69 | 22 | 1.70 | 6 | 3.88 | الإحصاء وبحوث العمليات |
| 7 | 2.96 | 5 | 1.20 | 1 | 4.00 | العلوم البيولوجية - البيولوجيا الجزيئية |
| 7 | 3.28 | 6 | 2.17 | 2 | 4.00 | العلوم البيولوجية - الميكروبيولوجي |
| | | | | | | العلوم البيولوجية |
| | | | | | | وحدة اللغة الإنجليزية |
| 8 | 2.98 | 5 | 1.20 | 1 | 4.00 | إجمالي كلية العلوم |



5- مقارنة متوسط درجات الطلبة حسب مستوى المقرر

وبمقارنة متوسط درجات الطلبة حسب مستوى المقرر نلاحظ أن أدنى متوسط لدرجات الطلبة في الكلية عند مستوى 200 وأعلى متوسط لدرجات الطلبة عند مستوى 400.



4 – كلية الهندسة والبتترول

أولاً: متوسط درجات الطلبة (GPA) في كلية الهندسة والبتترول

بلغ متوسط درجات الطلبة في الهندسة 2.46 (C+) وذلك لمتوسط عدد طلبة قدره 20 طالب و يعتبر ذلك معدلاً مرتفعاً مقارنة بالمعدل المتعارف عليه وهو معدل C (2.00).

وقد كانت أعلى متوسطات درجات الطلبة في قسم هندسة البترول و بلغت 3.00 (B) بمتوسط عدد طلبة 22 طالب وأدناها في قسم الهندسة و البترول و بلغت 2.14 (بمعدل C) بمتوسط 23 طالب، كما في جدول 21 الذي يبين متوسط درجات الطلبة ومتوسطات الدرجات الأعلى والأدنى في الكلية.

وبدراسة متوسط درجات الطلبة في الشعب كل على حده يلاحظ بأن أعلى متوسط قد بلغ 4.00 (A) ويتكرر لأغلب أقسام الكلية كأعلى معدل و يتراوح عدد الطلبة في الشعبة من طالب واحد إلى 5 طلاب بالشعبة. ونلاحظ وجود شعبه في قسم وحدة اللغة الإنجليزية ذات متوسط مرتفع 3.42 (معدل B+) وبعده كبير من الطلبة قدره 33 طالب.

من جانب آخر بلغ أدنى متوسط لدرجات الطلبة في الشعب 0.00 (معدل F) بمتوسط طالب واحد في الشعبة في قسم الهندسة الكيميائية. ونلاحظ وجود شعبة ذات متوسط منخفض 0.47 (معدل يمثل D) في قسم الهندسة و البترول وبعده كبير من الطلبة قدره 25 طالب في الشعبة.

* (قسم الهندسة والبتترول : عبارة عن المقررات المشتركة لأقسام كلية الهندسة وتشمل شعب مستوى 100 و200 و300).

ثانياً: متوسط درجات الطلبة في كلية الهندسة والبتترول حسب مستوى المقررات

تم احتساب ودراسة متوسط درجات الطلبة في الجامعة بعد تصنيف المقررات إلى مستوياتها المختلفة 100-200-300-400 وتبين الآتي:

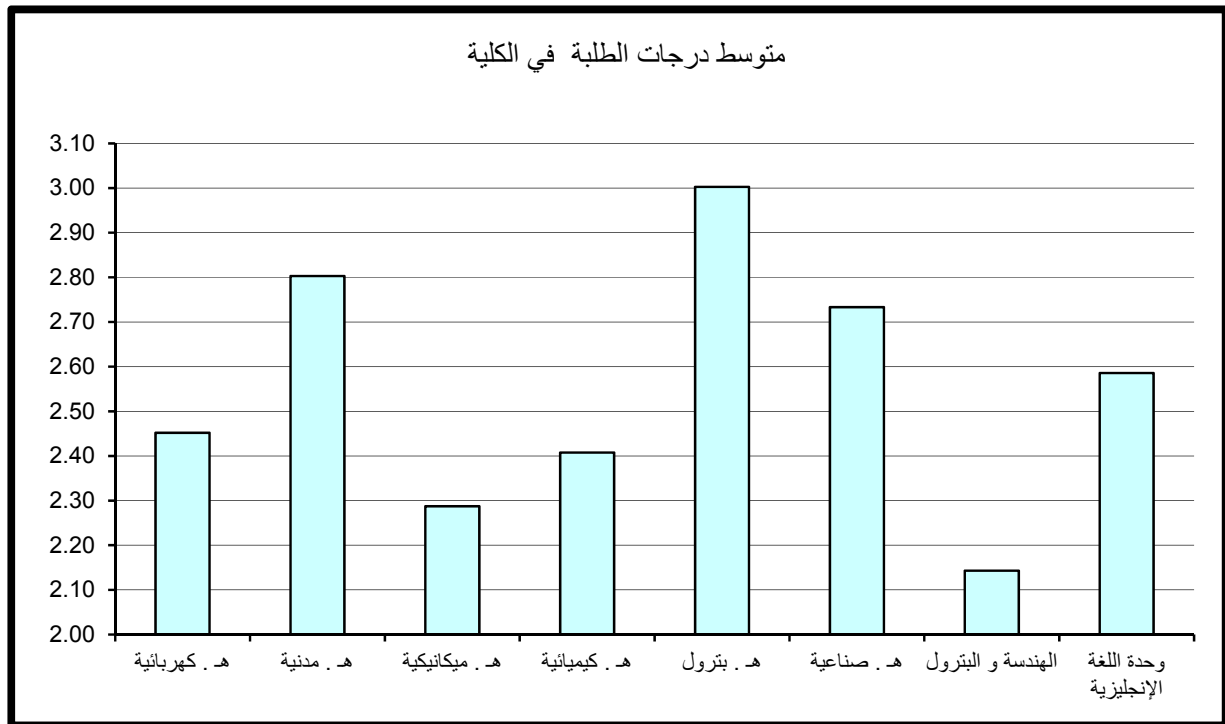
1- متوسط درجات الطلبة لشعب كلية الهندسة والبتترول مستوى 100

ويتضح من الجدول رقم 22 الذي يبين متوسط درجات الطلبة ومتوسطات الدرجات الأعلى والأدنى في الكلية للشعب مستوى 100.

كلية الهندسة و البترول

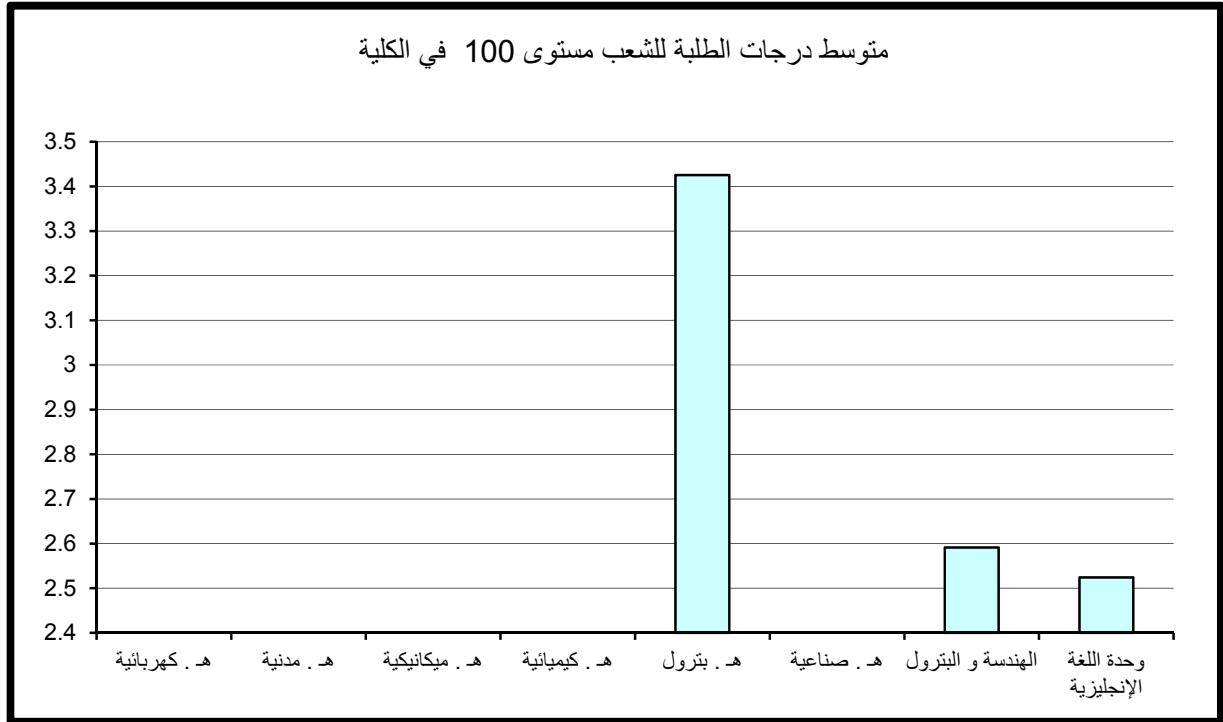
جدول (21) : متوسط درجات الطلبة في الكلية

| متوسط عدد الطلبة | المتوسط | متوسط عدد الطلبة | الأدنى | متوسط عدد الطلبة | الأعلى | القسم |
|------------------|---------|------------------|--------|------------------|--------|-----------------------|
| 15 | 2.45 | 14 | 0.24 | 4 | 4.00 | هـ . كهربائية |
| 21 | 2.80 | 4 | 0.75 | 3 | 4.00 | هـ . مدنية |
| 15 | 2.29 | 19 | 0.74 | 5 | 4.00 | هـ . ميكانيكية |
| 15 | 2.41 | 1 | 0.00 | 4 | 4.00 | هـ . كيميائية |
| 22 | 3.00 | 26 | 1.52 | 11 | 4.00 | هـ . بترول |
| 23 | 2.73 | 4 | 1.08 | 7 | 3.77 | هـ . صناعية |
| 23 | 2.14 | 25 | 0.47 | 1 | 4.00 | الهندسة و البترول |
| 30 | 2.59 | 33 | 1.92 | 33 | 3.42 | وحدة اللغة الإنجليزية |
| | | | | | | |
| 20 | 2.46 | 1 | 0.00 | 5 | 4.00 | إجمالي كلية الهندسة |



جدول (22) : متوسط درجات الطلبة للشعب مستوى 100 في الكلية

| متوسط عدد الطلبة | المتوسط | متوسط عدد الطلبة | الأدنى | متوسط عدد الطلبة | الأعلى | القسم |
|------------------|---------|------------------|--------|------------------|--------|-----------------------|
| | | | | | | هـ . كهربائية |
| | | | | | | هـ . مدنية |
| | | | | | | هـ . ميكانيكية |
| | | | | | | هـ . كيميائية |
| 36 | 3.43 | 14 | 3.11 | 57 | 3.74 | هـ . بترول |
| | | | | | | هـ . صناعية |
| 27 | 2.59 | 26 | 0.65 | 37 | 3.66 | الهندسة و البترول |
| 30 | 2.52 | 33 | 1.92 | 33 | 3.42 | وحدة اللغة الإنجليزية |
| | | | | | | |
| 29 | 2.59 | 26 | 0.65 | 57 | 3.74 | إجمالي كلية الهندسة |



أن متوسط درجات الطلبة في كلية الهندسة والبتترول للشعب مستوى 100 قد بلغ 2.59 بمعدل (C+) وذلك لمتوسط عدد طلبه قدره 29 طالب. ولكن يجب الأخذ بعين الاعتبار أن مستوى 100 لا يشمل كل أقسام الكلية فقط أقسام هندسة البترول وقسم الهندسة و البترول و وحدة اللغة الإنجليزية. وقد كانت أعلى متوسطات درجات الطلبة في الكلية للشعب مستوى 100 في قسم هندسة البترول حيث بلغ 3.43 (B+) بمتوسط عدد من الطلبة قدرة 36 طالب. في حين بلغ أدنى متوسط 2.52 في وحدة اللغة الإنجليزية بمتوسط عدد 30 طالب وهو معدل (C+). وبدراسة متوسط درجات الطلبة في الشعب مستوى 100 كل على حده يلاحظ بأن أعلى متوسط لدرجات الطلبة قد بلغ 3.74 وهو معدل (A-) لعدد كبير من الطلبة قدره 57 طالب للشعبة في قسم هندسة البترول. وتتكرر ظاهرة الشعب ذات المتوسط المرتفع (معدل B+) وبعدها كبير من الطلبة يفوق 30 طالب بالشعبة في بقية الأقسام. وأدنى متوسط لدرجات الطلبة قد بلغ 0.65 (معدل يمثل D) و بعدد كبير من الطلبة قدرة 26 طالب للشعبة في قسم الهندسة والبتترول.

2- متوسط درجات الطلبة لشعب كلية الهندسة والبتترول مستوى 200

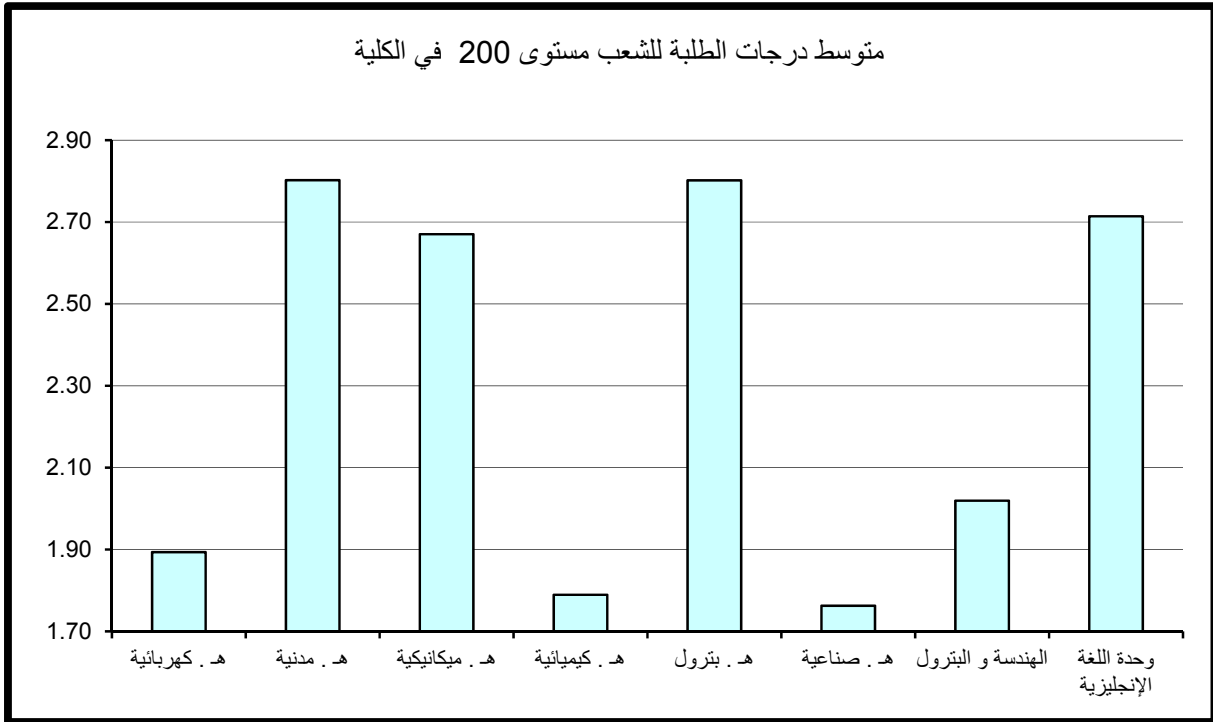
جدول 23 يبين متوسط درجات الطلبة ومتوسطات الدرجات الأعلى والأدنى في الكلية للشعب مستوى 200.

يتضح من الجدول أن متوسط درجات الطلبة في كلية الهندسة للشعب مستوى 200 قد بلغ 2.16 بمعدل C وذلك لمتوسط عدد طلبه قدره 21 طالب.

وقد كانت أعلى متوسطات درجات الطلبة في الكلية للشعب مستوى 200 في قسمي الهندسة المدنية و هندسة البترول حيث بلغ 2.80 وهو معدل (B-) بمتوسط عدد 19 طالب و 39 طالب بالشعبة على التوالي. في حين بلغ أدنى متوسط 1.76 في قسم الهندسة الصناعية بمتوسط عدد 13 طالب وهو معدل (C-). وبدراسة متوسط درجات الطلبة في الشعب مستوى 200 كل على حده يلاحظ بأن أعلى متوسط لدرجات الطلبة قد بلغ 4.00 معدل (A) في قسمي الهندسة المدنية و الهندسة والبتترول بعدد طالب واحد بالشعبة. و أدنى متوسط لدرجات الطلبة في الشعب قد بلغ 0.00 (معدل F) بمعدل طالب واحد في الشعبة في قسم الهندسة الكيميائية. ونلاحظ وجود شعبة في كل من قسم الهندسة الكهربائية و قسم الهندسة والبتترول ذات متوسط منخفض (معدل يمثل D) وبعدها كبير من الطلبة يفوق 14 طالب.

جدول (23) : متوسط درجات الطلبة للشعب مستوى 200 في الكلية

| متوسط عدد الطلبة | المتوسط | متوسط عدد الطلبة | الأدنى | متوسط عدد الطلبة | الأعلى | القسم |
|------------------|---------|------------------|--------|------------------|--------|-----------------------|
| 15 | 1.89 | 14 | 0.24 | 7 | 3.61 | هـ . كهربائية |
| 19 | 2.80 | 21 | 1.94 | 1 | 4.00 | هـ . مدنية |
| 28 | 2.67 | 22 | 2.03 | 19 | 3.42 | هـ . ميكانيكية |
| 15 | 1.79 | 1 | 0.00 | 8 | 2.83 | هـ . كيميائية |
| 39 | 2.80 | 31 | 1.65 | 76 | 3.63 | هـ . بترول |
| 13 | 1.76 | 4 | 1.08 | 22 | 2.45 | هـ . صناعية |
| 21 | 2.02 | 25 | 0.47 | 1 | 4.00 | الهندسة و البترول |
| 30 | 2.71 | 28 | 2.08 | 34 | 3.16 | وحدة اللغة الإنجليزية |
| | | | | | | |
| 21 | 2.16 | 1 | 0.00 | 1 | 4.00 | إجمالي كلية الهندسة |



3- متوسط درجات الطلبة لشعب كلية الهندسة والبتترول مستوى 300

جدول 24 يبين متوسط درجات الطلبة ومتوسطات الدرجات الأعلى والأدنى في الكلية للشعب مستوى 300.

ويتضح من الجدول أن متوسط درجات الطلبة في كلية الهندسة للشعب مستوى 300 قد بلغ 2.54 (معدل C+) وذلك لمتوسط عدد طلبه قدره 20 طالب ويعد ارتفاع المعدل العام كلما ارتفع مستوى المقرر نمطاً طبيعياً ومقبولاً. وقد كانت أعلى متوسطات درجات الطلبة في الكلية للشعب مستوى 300 قد بلغ 3.08 أي معدل (B) في قسم هندسة البترول بمتوسط عدد 16 طالب بالشعبة. في حين بلغ أدنى متوسط 1.93 في قسم الهندسة الميكانيكية بمتوسط عدد 17 طالب وهو (معدل C-).
وبدراسة متوسط درجات الطلبة في الشعب مستوى 300 كل على حده يلاحظ بأن أعلى متوسط لدرجات الطلبة قد بلغ 4.00 (A) في قسم الهندسة الميكانيكية بمتوسط طالب واحد بالشعبة.
وأدنى متوسط لدرجات الطلبة قد بلغ 0.69 (معدل يمثل D) بعدد كبير من الطلبة قدره 11 طالب للشعبة في قسم الهندسة والبتترول. ونلاحظ وجود شعبة في قسم الهندسة الميكانيكية ذات متوسط منخفض يبلغ 0.83 (معدل يمثل D) وبعدد كبير من الطلبة قدره 20 طالب بالشعبة.

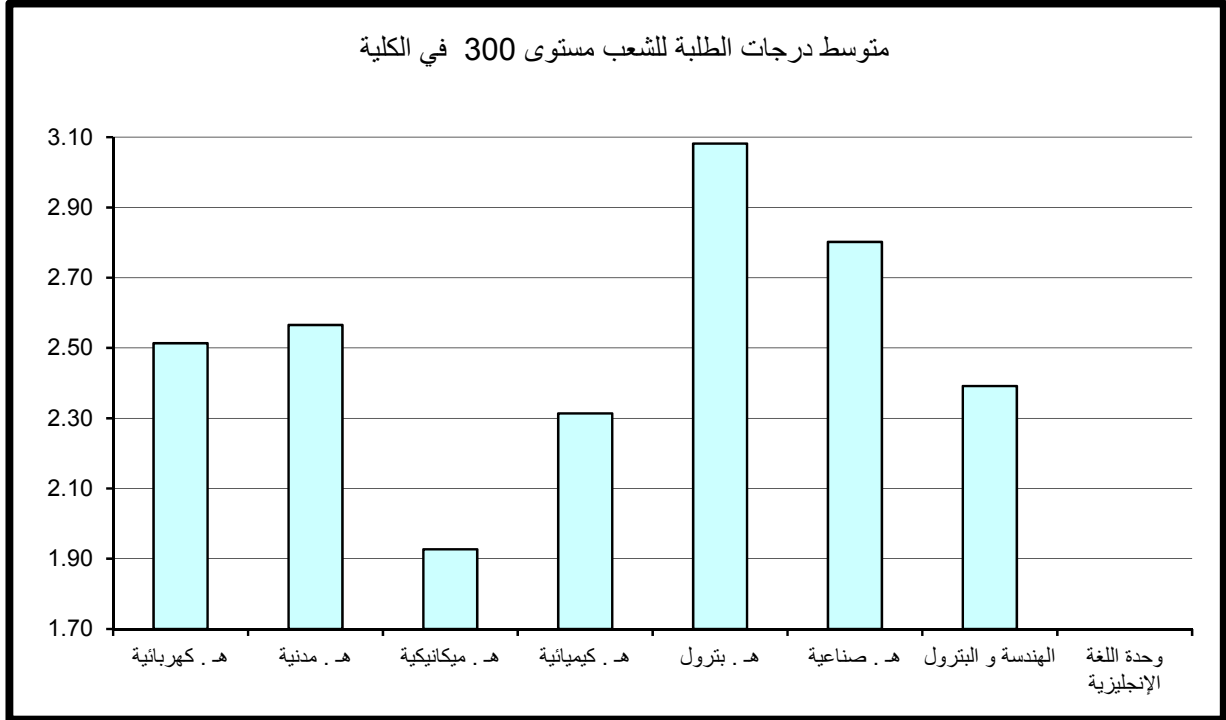
4- متوسط درجات الطلبة لشعب كلية الهندسة والبتترول مستوى 400

ويتضح من جدول 25 الذي يبين متوسط درجات الطلبة ومتوسطات الدرجات الأعلى والأدنى في الكلية للشعب مستوى 400.

أن متوسط درجات الطلبة في الهندسة للشعب مستوى 400 قد ارتفع إلى معدل (B -) حيث بلغ 2.80 لمتوسط عدد طلبه قدره 17 طالب. وقد كانت أعلى متوسطات درجات الطلبة في الكلية للشعب مستوى 400 في قسم الهندسة المدنية حيث بلغ 2.99 معدل (B-) بمتوسط عدد 20 طالب للشعبة. في حين بلغ أدنى متوسط 2.40 في قسم الهندسة الميكانيكية بمتوسط عدد 11 طالب وهو معدل (C+).

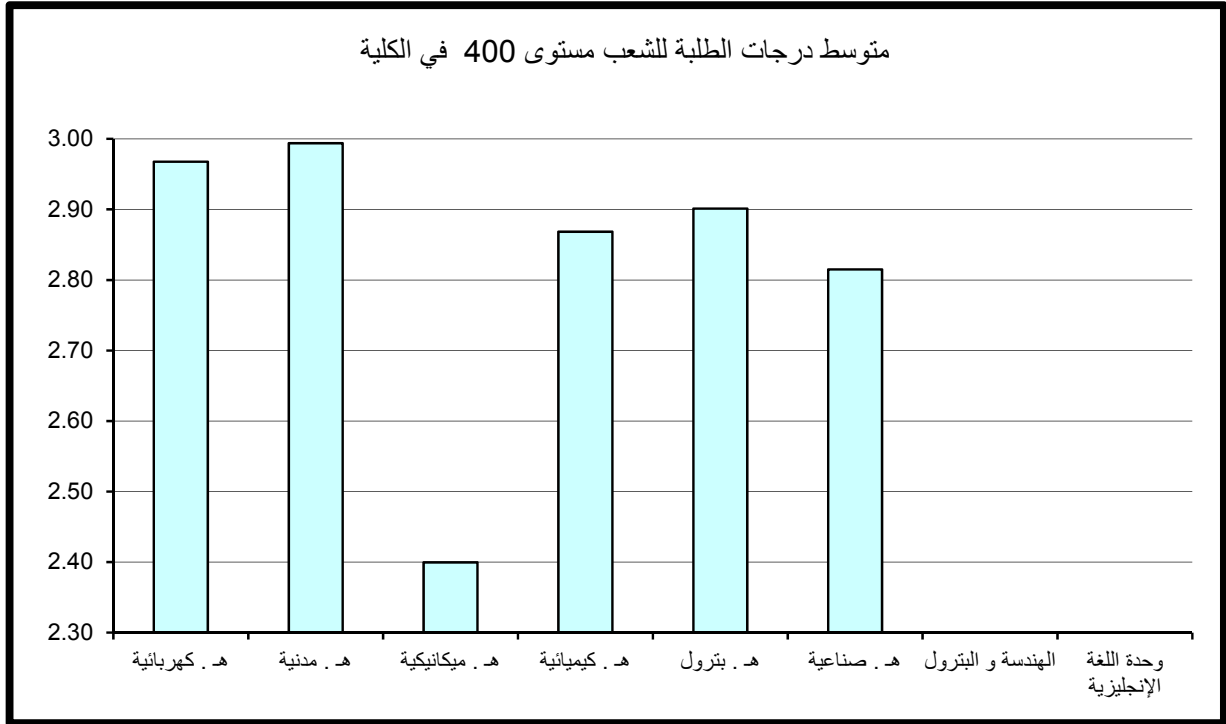
جدول (24) : متوسط درجات الطلبة للشعب مستوى 300 في الكلية

| متوسط عدد الطلبة | المتوسط | متوسط عدد الطلبة | الأدنى | متوسط عدد الطلبة | الأعلى | القسم |
|------------------|---------|------------------|--------|------------------|--------|-----------------------|
| 14 | 2.51 | 1 | 1.00 | 3 | 3.90 | هـ . كهربائية |
| 27 | 2.57 | 22 | 1.58 | 11 | 3.27 | هـ . مدنية |
| 17 | 1.93 | 20 | 0.83 | 1 | 4.00 | هـ . ميكانيكية |
| 14 | 2.31 | 1 | 1.30 | 18 | 3.82 | هـ . كيميائية |
| 16 | 3.08 | 26 | 1.52 | 11 | 4.00 | هـ . بترول |
| 23 | 2.80 | 26 | 1.66 | 7 | 3.77 | هـ . صناعية |
| 32 | 2.39 | 11 | 0.69 | 24 | 3.25 | الهندسة و البترول |
| | | | | | | وحدة اللغة الإنجليزية |
| | | | | | | |
| 20 | 2.54 | 11 | 0.69 | 7 | 4.00 | إجمالي كلية الهندسة |



جدول (25) : متوسط درجات الطلبة للشعب مستوى 400 في الكلية

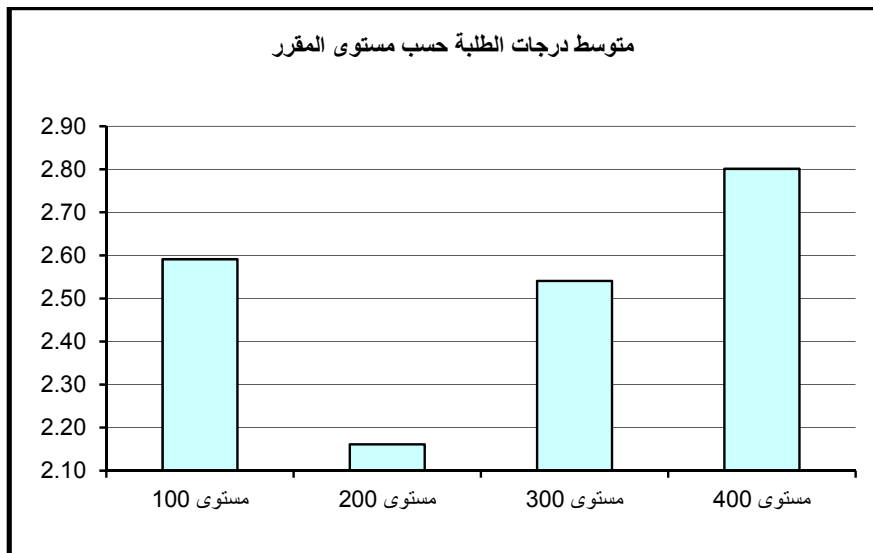
| متوسط عدد الطلبة | المتوسط | متوسط عدد الطلبة | الأدنى | متوسط عدد الطلبة | الأعلى | القسم |
|------------------|---------|------------------|--------|------------------|--------|-----------------------|
| 17 | 2.97 | 25 | 1.72 | 4 | 4.00 | هـ . كهربائية |
| 20 | 2.99 | 4 | 0.75 | 5 | 4.00 | هـ . مدنية |
| 11 | 2.40 | 19 | 0.74 | 6 | 4.00 | هـ . ميكانيكية |
| 16 | 2.87 | 10 | 1.50 | 4 | 4.00 | هـ . كيميائية |
| 24 | 2.90 | 32 | 1.86 | 19 | 3.93 | هـ . بترول |
| 23 | 2.82 | 17 | 2.15 | 11 | 3.74 | هـ . صناعية |
| | | | | | | الهندسة و البترول |
| | | | | | | وحدة اللغة الإنجليزية |
| | | | | | | |
| 17 | 2.80 | 19 | 0.74 | 5 | 4.00 | إجمالي كلية الهندسة |



وبدراسة متوسط درجات الطلبة في الشعب مستوى 400 كل على حده يلاحظ بأن أعلى متوسط لدرجات الطلبة قد بلغ 4.00 (A) في أغلب أقسام الكلية ويتراوح عدد الطلبة من 4 طلاب بالشعبة إلى 6 طلاب بالشعبة. وتكرر ظاهرة الشعب ذات المعدل المرتفع (A-) وبعدد كبير من الطلبة يفوق 10 طلاب بالشعبة في قسمي هندسة البترول والهندسة الصناعية. وأدنى متوسط لدرجات الطلبة قد بلغ 0.74 (معدل يمثل D) بعدد كبير من الطلبة قدره 19 طالب بالشعبة في قسم الهندسة الميكانيكية.

5- مقارنة متوسط درجات الطلبة حسب مستوى المقرر

وبمقارنة متوسط درجات الطلبة حسب مستوى المقرر نلاحظ أن أدنى متوسط لدرجات الطلبة في الكلية عند مستوى 200 وأعلى متوسط لدرجات الطلبة عند مستوى 400 ، ولكن المتوقع دائماً أن يكون متوسط درجات الطلبة حسب مستوى المقرر ترتيباً تصاعدياً. ولكن الملاحظ في كلية الهندسة أن مستوى 100 لا يمثل كل أقسام الكلية فقط قسم البترول والهندسة والبترول و وحدة اللغة الإنجليزية.



5 – كلية العلوم الطبية المساعدة

أولاً: متوسط درجات الطلبة (GPA) في كلية العلوم الطبية المساعدة

بلغ متوسط درجات الطلبة في كلية العلوم الطبية المساعدة 2.67 (B-) وذلك لمتوسط عدد طلبة قدره 22 طالب ويعتبر ذلك معدلاً مرتفعاً مقارنة بالمعدل المتعارف عليه وهو معدل C (2.00). وقد كانت أعلى متوسطات درجات الطلبة في قسم العلاج المهني وبلغت 3.14 (معدل B) بمتوسط عدد 17 طالب بالشعبة و أدناها في قسم علوم الأشعة والطب النووي وبلغت 2.29 (C) بمتوسط عدد من الطلبة قدرة 15 طالب بالشعبة كما في جدول 26 الذي يبين متوسط درجات الطلبة ومتوسطات الدرجات الأعلى والأدنى في الكلية.

وبدراسة متوسط درجات الطلبة في الشعب كل على حده يلاحظ بأن أعلى متوسط قد بلغ 3.75 (A-) بعدد من الطلبة قدره 15 طالب بالشعبة في قسم العلاج المهني.

من جانب آخر بلغ أدنى متوسط لدرجات الطلبة في الشعب 1.65 (D+) في قسم علوم الأشعة والطب النووي بعدد 4 طلاب بالشعبة.

ثانياً: متوسط درجات الطلبة في كلية العلوم الطبية المساعدة حسب مستوى المقررات

تم احتساب ودراسة متوسط درجات الطلبة في كلية العلوم الطبية المساعدة بعد تصنيف المقررات إلى مستوياتها المختلفة 100-200-300-400 وتبين الآتي:

1- متوسط درجات الطلبة لشعب كلية العلوم الطبية المساعدة مستوى 100

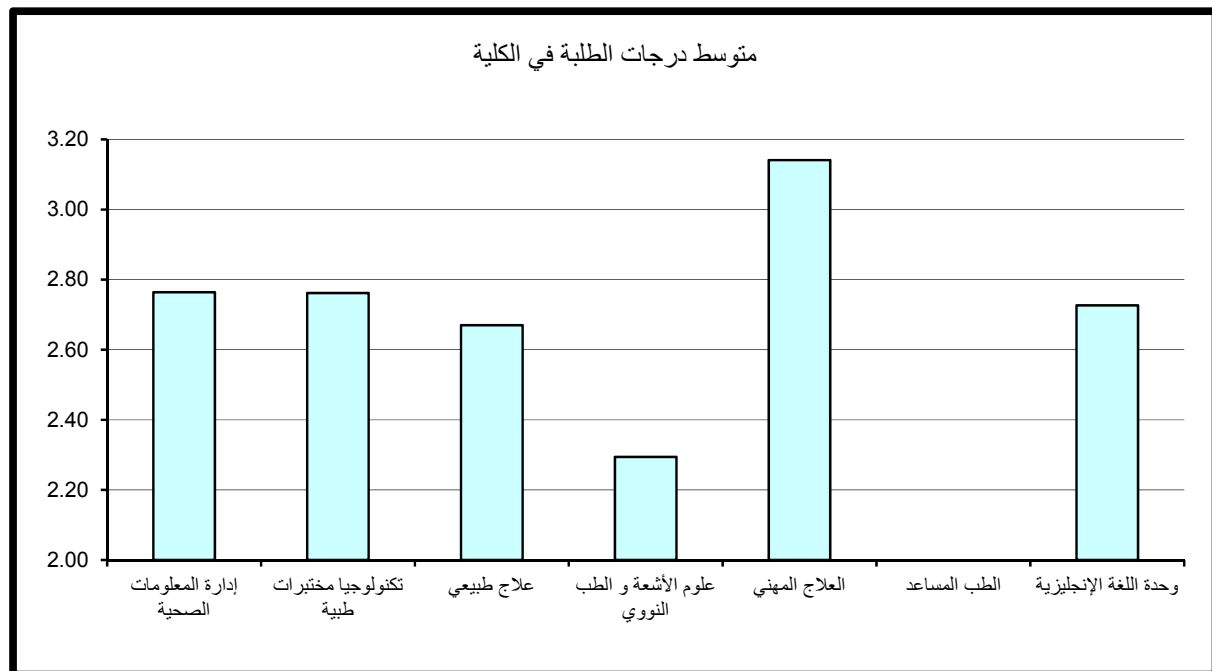
جدول 27 يبين متوسط درجات الطلبة ومتوسطات الدرجات الأعلى والأدنى في الكلية للشعب مستوى 100.

تجدر الإشارة هنا على أن مستوى 100 يشمل فقط مقرر واحد من قسم إدارة المعلومات الصحية وعلى هذا الأساس يكون متوسط درجات الطلبة وأعلى درجة و أدنى درجة في كلية العلوم الطبية المساعدة للشعب مستوى 100 قد بلغ 2.41 بمعدل (C+) وذلك لمتوسط عدد من الطلبة قدره 88 طالب كما في جدول 27 الذي يبين متوسط درجات الطلبة ومتوسطات الدرجات الأعلى والأدنى في الكلية.

كلية العلوم الطبية المساعدة

جدول (26) : متوسط درجات الطلبة في الكلية

| متوسط عدد الطلبة | المتوسط | متوسط عدد الطلبة | الأدنى | متوسط عدد الطلبة | الأعلى | القسم |
|------------------|---------|------------------|--------|------------------|--------|-------------------------------|
| 20 | 2.76 | 88 | 2.41 | 13 | 3.05 | إدارة المعلومات الصحية |
| 34 | 2.76 | 34 | 2.76 | 34 | 2.76 | تكنولوجيا مختبرات طبية |
| 36 | 2.67 | 43 | 2.44 | 43 | 3.27 | علاج طبيعي |
| 15 | 2.29 | 4 | 1.65 | 4 | 2.83 | علوم الأشعة و الطب النووي |
| 17 | 3.14 | 18 | 2.71 | 15 | 3.75 | العلاج المهني |
| | | | | | | الطب المساعد |
| 67 | 2.73 | 67 | 2.73 | 67 | 2.73 | وحدة اللغة الإنجليزية |
| | | | | | | |
| 22 | 2.67 | 4 | 1.65 | 15 | 3.75 | إجمالي العلوم الطبية المساعدة |



جدول (27) : متوسط درجات الطلبة للشعب مستوى 100 في الكلية

| متوسط عدد الطلبة | المتوسط | متوسط عدد الطلبة | الأدنى | متوسط عدد الطلبة | الأعلى | القسم |
|------------------|---------|------------------|--------|------------------|--------|-------------------------------|
| 88 | 2.41 | 88 | 2.41 | 88 | 2.41 | إدارة المعلومات الصحية |
| | | | | | | تكنولوجيا مختبرات طبية |
| | | | | | | علاج طبيعي |
| | | | | | | علوم الأشعة و الطب النووي |
| | | | | | | العلاج المهني |
| | | | | | | الطب المساعد |
| | | | | | | وحدة اللغة الإنجليزية |
| | | | | | | |
| 88 | 2.41 | 88 | 2.41 | 88 | 2.41 | إجمالي العلوم الطبية المساعدة |



2- متوسط درجات الطلبة لشعب كلية العلوم الطبية المساعدة مستوى 200

جدول 28 يبين متوسط درجات الطلبة ومتوسطات الدرجات الأعلى والأدنى في الكلية للشعب مستوى 200.

يتضح من الجدول أن متوسط درجات الطلبة في الكلية للشعب مستوى 200 قد بلغ 2.73 بمعدل (B-) وذلك لمتوسط عدد طلبه قدره 30 طالب.

وقد كانت أعلى متوسطات درجات الطلبة في قسم العلاج المهني وهو عبارة عن مقرر واحد وبلغت 3.02 (B) بمتوسط عدد طلبة قدره 19 طالب وأدناها في قسم علوم الأشعة والطب النووي وهو عبارة عن مقرر واحد وبلغت 2.55 (C+) بمتوسط عدد من الطلبة قدره 30 طالب.

وبدراسة متوسط درجات الطلبة في الشعب مستوى 200 كل على حده يلاحظ بأن أعلى متوسط لدرجات الطلبة قد بلغ 3.02 (B) بعدد 19 طالب للشعبة في قسم العلاج المهني. أما أدنى معدل فكان 2.55 (C+) و بعدد من الطلبة قدره 30 طالب للشعبة في قسم علوم الأشعة والطب النووي.

3- متوسط درجات الطلبة لشعب كلية العلوم الطبية المساعدة مستوى 300

ويتضح من الجدول رقم 29 الذي يبين متوسط درجات الطلبة ومتوسطات الدرجات الأعلى والأدنى في الكلية للشعب مستوى 300.

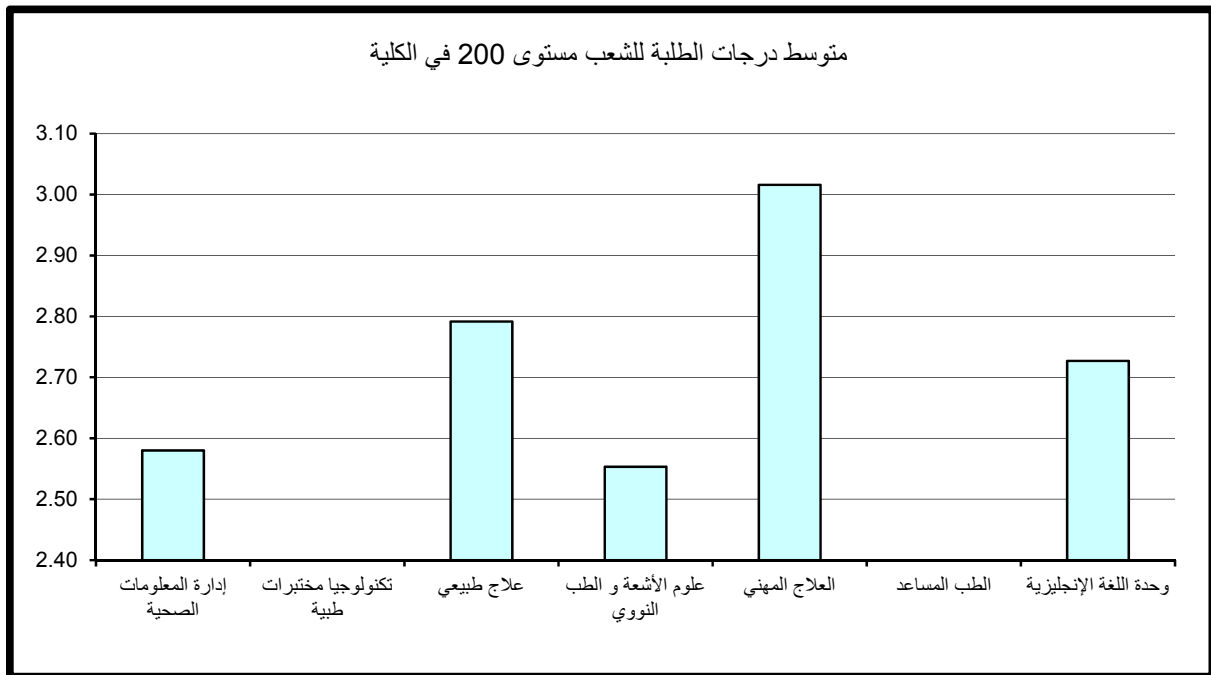
أن متوسط درجات الطلبة في الكلية للشعب مستوى 300 قد بلغ 2.66 بمعدل (C+) وذلك لمتوسط عدد طلبه قدره 18 طالب.

وقد كانت أعلى متوسطات درجات الطلبة في الكلية للشعب مستوى 300 في قسم العلاج المهني حيث بلغ 3.09 وهو بمعدل (B) بمتوسط عدد 18 طالب. في حين بلغ أدنى متوسط 2.26 في قسم علوم الأشعة والطب النووي بمتوسط عدد 18 طالب للشعبة وهو بمعدل (C).

وبدراسة متوسط درجات الطلبة في الشعب مستوى 300 كل على حده يلاحظ بأن أعلى متوسط لدرجات الطلبة قد بلغ 3.63 (B+) بعدد 18 طالب للشعبة في قسم العلاج المهني. وأدنى متوسط لدرجات الطلبة قد بلغ 2.05 (معدل C) بعدد 24 طالب للشعبة في قسم علوم الأشعة والطب النووي.

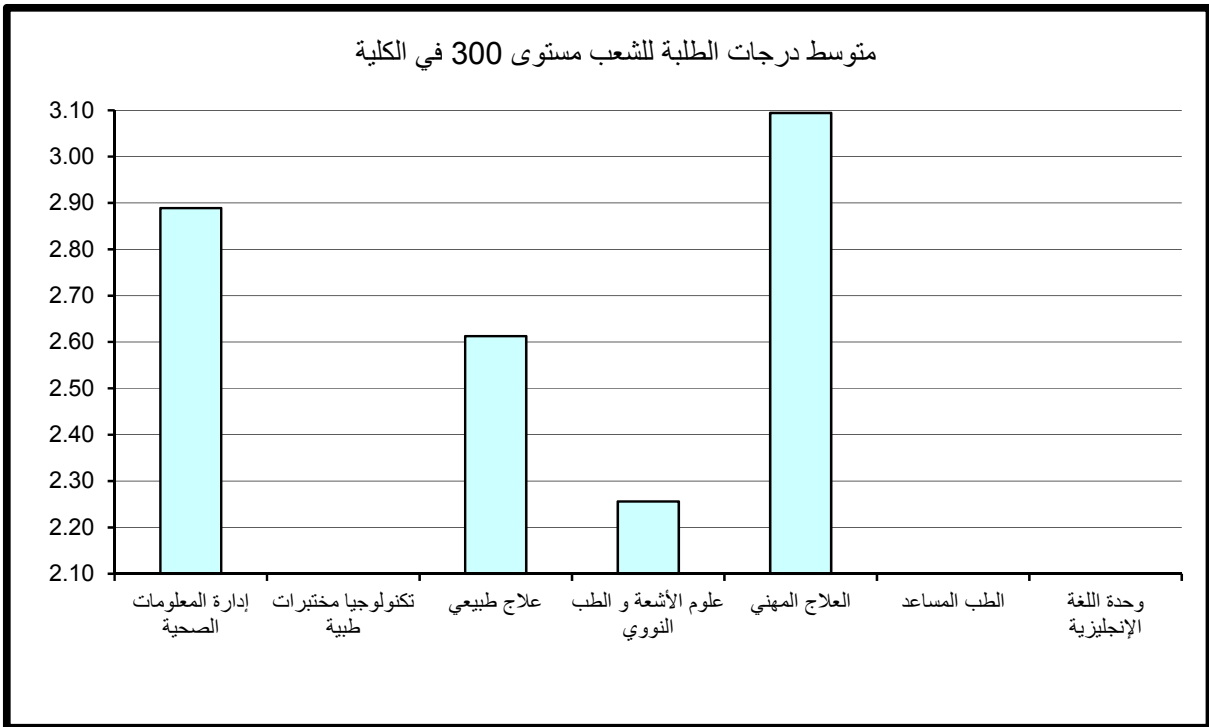
جدول (28) : متوسط درجات الطلبة للشعب مستوى 200 في الكلية

| متوسط عدد الطلبة | المتوسط | متوسط عدد الطلبة | الأدنى | متوسط عدد الطلبة | الأعلى | القسم |
|------------------|---------|------------------|--------|------------------|--------|-------------------------------|
| 10 | 2.58 | 10 | 2.58 | 10 | 2.58 | إدارة المعلومات الصحية |
| | | | | | | تكنولوجيا مختبرات طبية |
| 24 | 2.79 | 24 | 2.79 | 24 | 2.79 | علاج طبيعي |
| 30 | 2.55 | 30 | 2.55 | 30 | 2.55 | علوم الأشعة و الطب النووي |
| 19 | 3.02 | 19 | 3.02 | 19 | 3.02 | العلاج المهني |
| | | | | | | الطب المساعد |
| 67 | 2.73 | 67 | 2.73 | 67 | 2.73 | وحدة اللغة الإنجليزية |
| | | | | | | |
| 30 | 2.73 | 30 | 2.55 | 19 | 3.02 | إجمالي العلوم الطبية المساعدة |



جدول (29) : متوسط درجات الطلبة للشعب مستوى 300 في الكلية

| متوسط عدد الطلبة | المتوسط | متوسط عدد الطلبة | الأدنى | متوسط عدد الطلبة | الأعلى | القسم |
|------------------|---------|------------------|--------|------------------|--------|-------------------------------|
| 12 | 2.89 | 9 | 2.62 | 13 | 3.05 | إدارة المعلومات الصحية |
| | | | | | | تكنولوجيا مختبرات طبية |
| 29 | 2.61 | 29 | 2.46 | 30 | 2.89 | علاج طبيعي |
| 18 | 2.26 | 24 | 2.05 | 9 | 2.66 | علوم الأشعة و الطب النووي |
| 18 | 3.09 | 18 | 2.71 | 18 | 3.63 | العلاج المهني |
| | | | | | | الطب المساعد |
| | | | | | | وحدة اللغة الإنجليزية |
| 18 | 2.66 | 24 | 2.05 | 18 | 3.63 | إجمالي العلوم الطبية المساعدة |



4- متوسط درجات الطلبة لشعب كلية العلوم الطبية المساعدة مستوى 400

جدول 30 يبين متوسط درجات الطلبة ومتوسطات الدرجات الأعلى والأدنى في الكلية للشعب مستوى 400.

ويتضح من الجدول أن متوسط درجات الطلبة في الكلية للشعب مستوى 400 بلغ 2.68 وهو معدل (C+) لمتوسط عدد طلبه قدره 20 طالب.

وقد كانت أعلى متوسطات درجات الطلبة في الكلية للشعب مستوى 400 في قسم العلاج المهني حيث بلغ 3.19 وهو معدل (B) بمتوسط عدد 17 طالب. في حين بلغ أدنى متوسط 2.29 في قسم علوم الأشعة والطب النووي بمتوسط عدد 11 طالب بالشعبة وهو معدل (C).

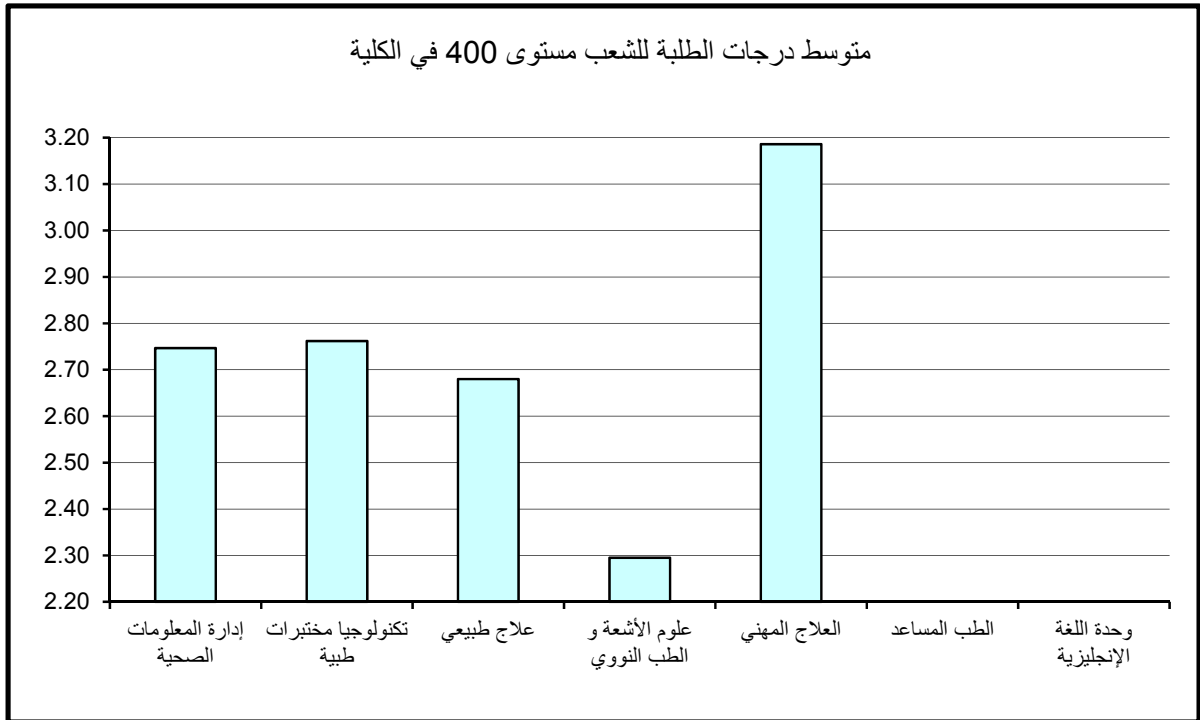
وبدراسة متوسط درجات الطلبة في الشعب مستوى 400 كل على حده يلاحظ بأن أعلى متوسط لدرجات الطلبة قد بلغ 3.75 (وهو معدل A-) في قسم العلاج المهني بعدد 15 طالب للشعبة. وأدنى متوسط لدرجات الطلبة قد بلغ 1.65 (D+) بمعدل 4 طلاب للشعبة في قسم علوم الأشعة والطب النووي.

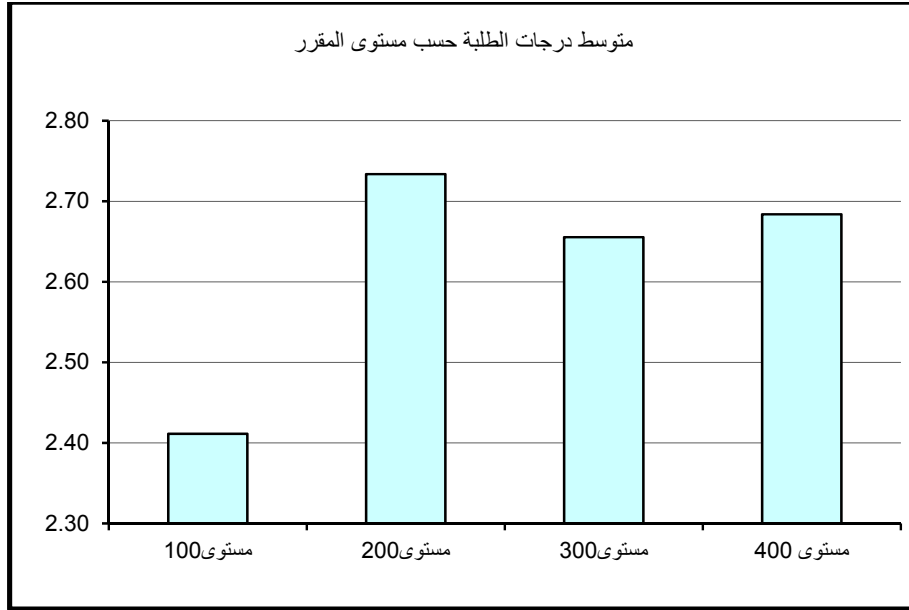
5- مقارنة متوسط درجات الطلبة حسب مستوى المقرر

وبمقارنة متوسط درجات الطلبة حسب مستوى المقرر نلاحظ أن أدنى متوسط لدرجات الطلبة في الكلية عند مستوى 100 وأعلى متوسط لدرجات الطلبة في الكلية عند مستوى 200، ولكن المتوقع دائماً أن يكون مستوى 400 هو الأعلى لان كلما ارتفع مستوى المقرر زاد المعدل العام.

جدول (30) : متوسط درجات الطلبة للشعب مستوى 400 في الكلية

| متوسط عدد الطلبة | المتوسط | متوسط عدد الطلبة | الأدنى | متوسط عدد الطلبة | الأعلى | القسم |
|------------------|---------|------------------|--------|------------------|--------|-------------------------------|
| 15 | 2.75 | 15 | 2.57 | 15 | 2.92 | إدارة المعلومات الصحية |
| 34 | 2.76 | 34 | 2.76 | 34 | 2.76 | تكنولوجيا مختبرات طبية |
| 43 | 2.68 | 43 | 2.44 | 43 | 3.27 | علاج طبيعي |
| 11 | 2.29 | 4 | 1.65 | 4 | 2.83 | علوم الأشعة و الطب النووي |
| 17 | 3.19 | 17 | 2.73 | 15 | 3.75 | العلاج المهني |
| | | | | | | الطب المساعد |
| | | | | | | وحدة اللغة الإنجليزية |
| 20 | 2.68 | 4 | 1.65 | 15 | 3.75 | إجمالي العلوم الطبية المساعدة |





6 – كلية التربية

أولاً: متوسط درجات الطلبة (GPA) في كلية التربية

بلغ متوسط درجات الطلبة في كلية التربية 3.00 وهو معدل (B) وذلك لمتوسط عدد طلبة قدره 31 طالب و يعتبر ذلك معدلاً مرتفعاً مقارنة بالمعدل المتعارف عليه وهو معدل C (2.00). وقد كانت أعلى متوسطات درجات الطلبة في قسم إدارة تربوية و بلغت 3.32 وهو معدل (B+) بمتوسط عدد 40 طالب وأدناها في وحدة اللغة الإنجليزية و بلغت 1.89 وهو معدل (C-) بمتوسط 21 طالب، كما في جدول 31 الذي يبين متوسط درجات الطلبة ومتوسطات الدرجات الأعلى والأدنى في الكلية. وبدراسة متوسط درجات الطلبة في الشعب كل على حده يلاحظ بأن أعلى متوسط قد بلغ 4.00 وهو معدل (A) في كل من قسم أصول التربية وقسم مناهج وطرق تدريس بعدد من الطلبة قدره 3 طلاب و 6 طلاب للشعبة على التوالي. والجدير بالذكر وجود شعبتين في قسم إدارة تربوية وقسم علم نفس تربوي ذات متوسط مرتفع (معدل A-) وبعدها كبير من الطلبة يفوق 13 طالب للشعبة. من جانب آخر بلغ أدنى متوسط لدرجات الطلبة في الشعب 0.00 وهو (F) لعدد طالب واحد بالشعبة في وحدة اللغة الإنجليزية.

ثانياً: متوسط درجات الطلبة في كلية التربية حسب مستوى المقررات

تم احتساب ودراسة متوسط درجات الطلبة في كلية التربية بعد تصنيف المقررات إلى مستوياتها المختلفة 100-200-300-400 وتبين الآتي:

1- متوسط درجات الطلبة لشعب كلية التربية مستوى 100

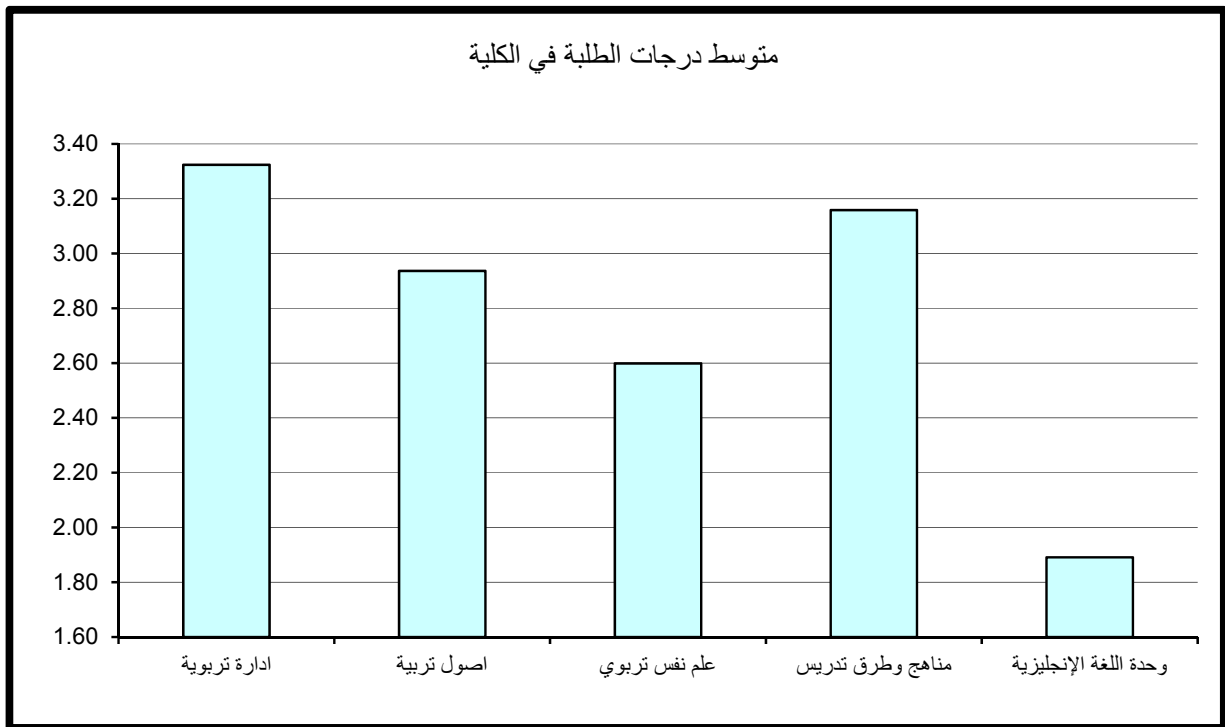
جدول 32 يبين متوسط درجات الطلبة ومتوسطات الدرجات الأعلى والأدنى في الكلية للشعب مستوى 100.

ويتضح من الجدول أن متوسط درجات الطلبة في كلية التربية للشعب مستوى 100 قد بلغ 2.85 بمعدل (B-) وذلك لمتوسط عدد طلبة قدره 35 طالب.

كلية التربية

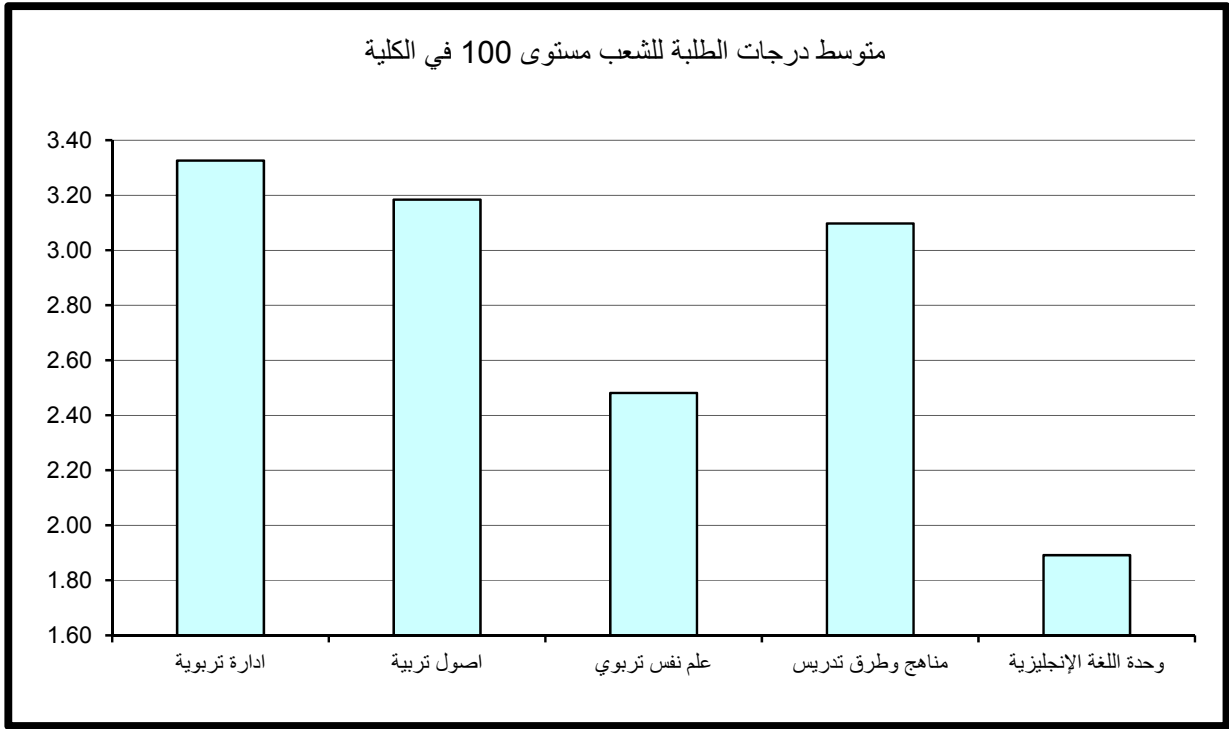
جدول (31) : متوسط درجات الطلبة في الكلية

| القسـم | الأعلى | متوسط عدد الطلبة | الأدنى | متوسط عدد الطلبة | المتوسط | متوسط عدد الطلبة |
|-----------------------|--------|------------------|--------|------------------|---------|------------------|
| ادارة تربوية | 3.95 | 13 | 2.11 | 43 | 3.32 | 40 |
| اصول تربوية | 4.00 | 3 | 1.14 | 16 | 2.94 | 35 |
| علم نفس تربوي | 3.63 | 20 | 1.25 | 54 | 2.60 | 49 |
| مناهج وطرق تدريس | 4.00 | 6 | 1.18 | 10 | 3.16 | 25 |
| وحدة اللغة الإنجليزية | 3.21 | 8 | 0.00 | 1 | 1.89 | 21 |
| إجمالي كلية التربية | 4.00 | 6 | 0.00 | 1 | 3.00 | 31 |



جدول (32) : متوسط درجات الطلبة للشعب مستوى 100 في الكلية

| متوسط عدد الطلبة | المتوسط | متوسط عدد الطلبة | الأدنى | متوسط عدد الطلبة | الأعلى | القسم |
|------------------|---------|------------------|--------|------------------|--------|-----------------------|
| 38 | 3.33 | 48 | 2.40 | 13 | 3.95 | ادارة تربوية |
| 44 | 3.18 | 39 | 2.39 | 23 | 3.75 | اصول تربوية |
| 64 | 2.48 | 70 | 1.45 | 58 | 3.59 | علم نفس تربوي |
| 30 | 3.10 | 10 | 1.18 | 1 | 4.00 | مناهج وطرق تدريس |
| 21 | 1.89 | 1 | 0.00 | 8 | 3.21 | وحدة اللغة الإنجليزية |
| | | | | | | |
| 35 | 2.85 | 1 | 0.00 | 1 | 4.00 | إجمالي كلية التربية |



وقد كانت أعلى متوسطات درجات الطلبة في الكلية للشعب مستوى 100 في قسم إدارة تربية حيث بلغ 3.33 وهو معدل (B+) لمتوسط عدد طلبة قدرة 38 طالب ويعتبر ذلك المعدل مرتفعاً نسبياً للشعب مستوى 100. في حين بلغ أدنى متوسط 1.89 في وحدة اللغة الإنجليزية بمتوسط عدد 21 طالب وهو معدل (C-). وبدراسة متوسط درجات الطلبة في الشعب مستوى 100 كل على حده يلاحظ بأن أعلى متوسط لدرجات الطلبة قد بلغ 4.00 وهو معدل (A) لعدد طالب واحد للشعبة في قسم مناهج و طرق تدريس. و نلاحظ وجود شعبة في قسم ادارة تربية ذات متوسط مرتفع قد بلغ 3.95 (معدل A-) ولعدد كبير من الطلبة قدره 13 طالب في الشعبة وكذلك في قسم أصول التربية ذات متوسط مرتفع قد بلغ 3.75 (معدل A-) ولعدد كبير من الطلبة قدره 23 طالب في الشعبة. وأدنى متوسط لدرجات الطلبة قد بلغ 0.00 وهو وهو (F) لعدد طالب واحد بالشعبة في وحدة اللغة الإنجليزية. والجدير بالذكر ايضا وجود شعبة في قسم علم نفس تربوي ذات متوسط منخفض 1.45 (معدل D+) وبعدد كبير جدا من الطلبة قدره 70 طالب للشعبة.

2- متوسط درجات الطلبة لشعب كلية التربية مستوى 200

جدول 33 يبين متوسط درجات الطلبة ومتوسطات الدرجات الأعلى والأدنى في الكلية للشعب مستوى 200.

و يتضح من الجدول أن متوسط درجات الطلبة في كلية التربية للشعب مستوى 200 قد بلغ 3.06 بمعدل (B) وذلك لمتوسط عدد طلبة قدره 32 طالب.

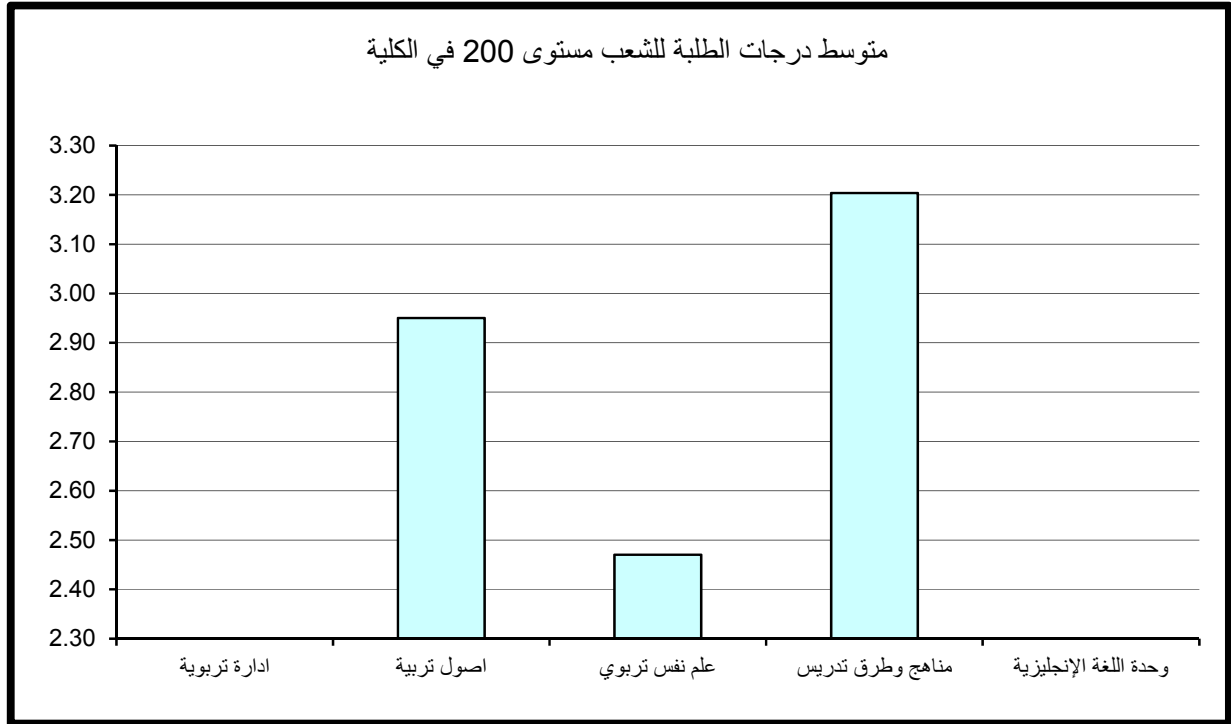
وقد كانت أعلى متوسطات درجات الطلبة في الكلية للشعب مستوى 200 في قسم مناهج وطرق تدريس وقد بلغ 3.20 (B) بمتوسط عدد من الطلبة قدرة 21 طالب للشعبة. أما أدنى متوسط فقد بلغ 2.47 (C+) في قسم علم نفس تربوي بمتوسط عدد 68 طالب للشعبة.

وبدراسة متوسط درجات الطلبة في الشعب مستوى 200 كل على حده يلاحظ بأن أعلى متوسط لدرجات الطلبة قد بلغ 4.00 (A) بمتوسط عدد 10 طلاب للشعبة في قسم مناهج وطرق تدريس و لمتوسط طالب واحد للشعبة في قسم أصول التربية.

أما أدنى معدل فكان 1.67 (C-) بعدد 11 طالب للشعبة في قسم مناهج وطرق تدريس.

جدول (33) : متوسط درجات الطلبة للشعب مستوى 200 في الكلية

| متوسط عدد الطلبة | المتوسط | متوسط عدد الطلبة | الأدنى | متوسط عدد الطلبة | الأعلى | القسم |
|------------------|---------|------------------|--------|------------------|--------|-----------------------|
| | | | | | | ادارة تربوية |
| 42 | 2.95 | 3 | 1.77 | 1 | 4.00 | اصول تربوية |
| 68 | 2.47 | 74 | 2.18 | 58 | 2.98 | علم نفس تربوي |
| 21 | 3.20 | 11 | 1.67 | 10 | 4.00 | مناهج وطرق تدريس |
| | | | | | | وحدة اللغة الإنجليزية |
| | | | | | | |
| 32 | 3.06 | 11 | 1.67 | 1 | 4.00 | إجمالي كلية التربية |



3- متوسط درجات الطلبة لشعب كلية التربية مستوى 300

يتضح من الجدول رقم 34 الذي يبين متوسط درجات الطلبة ومتوسطات الدرجات الأعلى والأدنى في الكلية للشعب مستوى 300.

أن متوسط درجات الطلبة في كلية التربية للشعب مستوى 300 قد بلغ 3.00 (B) وذلك لمتوسط عدد طلبه قدره 24 طالب.

وقد كانت أعلى متوسطات درجات الطلبة في الكلية للشعب مستوى 300 في قسم إدارة تربوية حيث بلغ 3.35 وهو معدل (B+) بمتوسط عدد 37 طالب للشعبة، في حين بلغ أدنى متوسط 2.73 في قسم علم نفس تربوي بمتوسط عدد 39 طالب وهو معدل (B-).

وبدراسة متوسط درجات الطلبة في الشعب مستوى 300 كل على حده يلاحظ بأن أعلى متوسط لدرجات الطلبة قد بلغ 4.00 (A) بعدد من الطلبة قدره 10 طلاب للشعبة في قسم مناهج وطرق تدريس و بعدد طالب واحد للشعبة في قسم أصول التربية. وتتكرر ظاهره الشعب ذات المعدل المرتفع (معدل B+) وبعده كبير من الطلبة يفوق 20 طالب للشعبة في بقية الأقسام.

وأدنى متوسط لدرجات الطلبة قد بلغ 1.14 معدل (D) بعدد 16 طالب للشعبة في قسم اصول تربوية.

4- متوسط درجات الطلبة لشعب كلية التربية مستوى 400

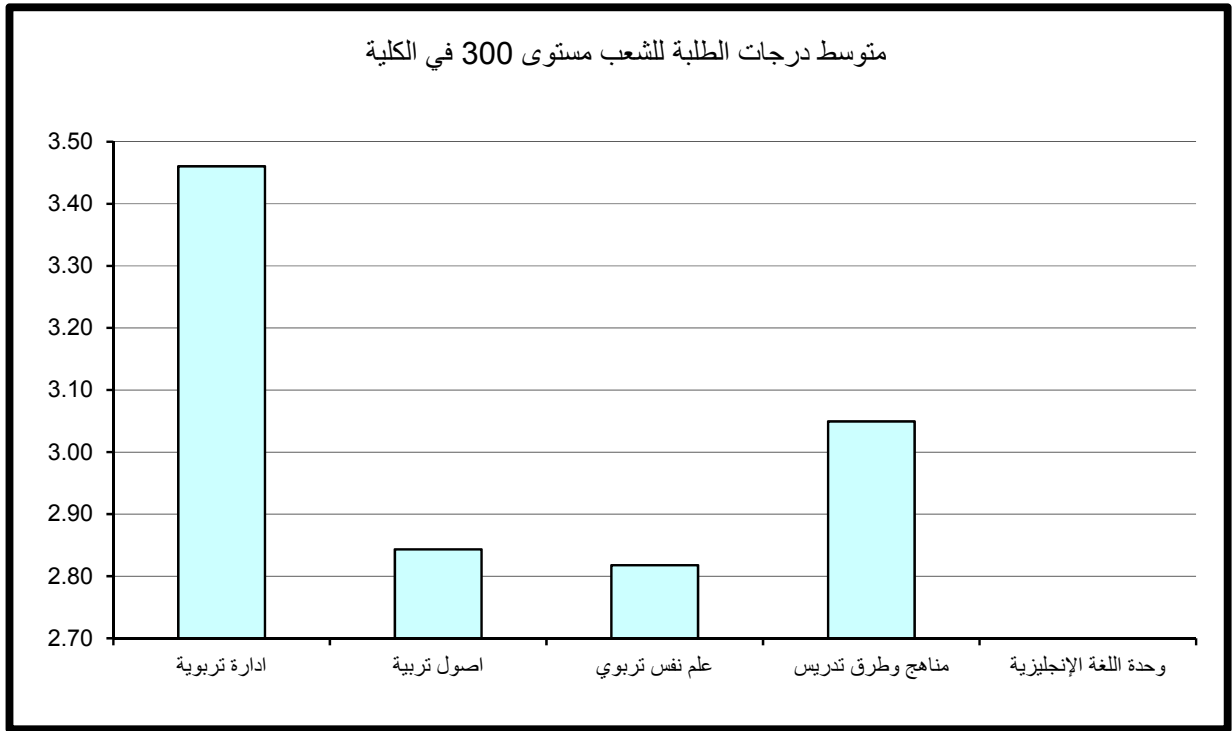
جدول 35 يبين متوسط درجات الطلبة ومتوسطات الدرجات الأعلى والأدنى في الكلية للشعب مستوى 400.

ويتضح من الجدول أن متوسط درجات الطلبة في كلية التربية للشعب مستوى 400 قد بلغ معدل (B+) حيث بلغ 3.30 لمتوسط عدد طلبه قدره 31 طالب وهذا يؤكد لنا انه كلما ارتفع مستوى المقرر زاد المعدل العام.

وقد كانت أعلى متوسطات درجات الطلبة في الكلية للشعب مستوى 400 في قسم مناهج وطرق تدريس حيث بلغ 3.67 وهو معدل (A-) بمتوسط عدد طلبة 24 طالب للشعبة. في حين بلغ أدنى متوسط 2.57 في قسم علم نفس تربوي بمتوسط عدد 29 طالب وهو معدل (C+).

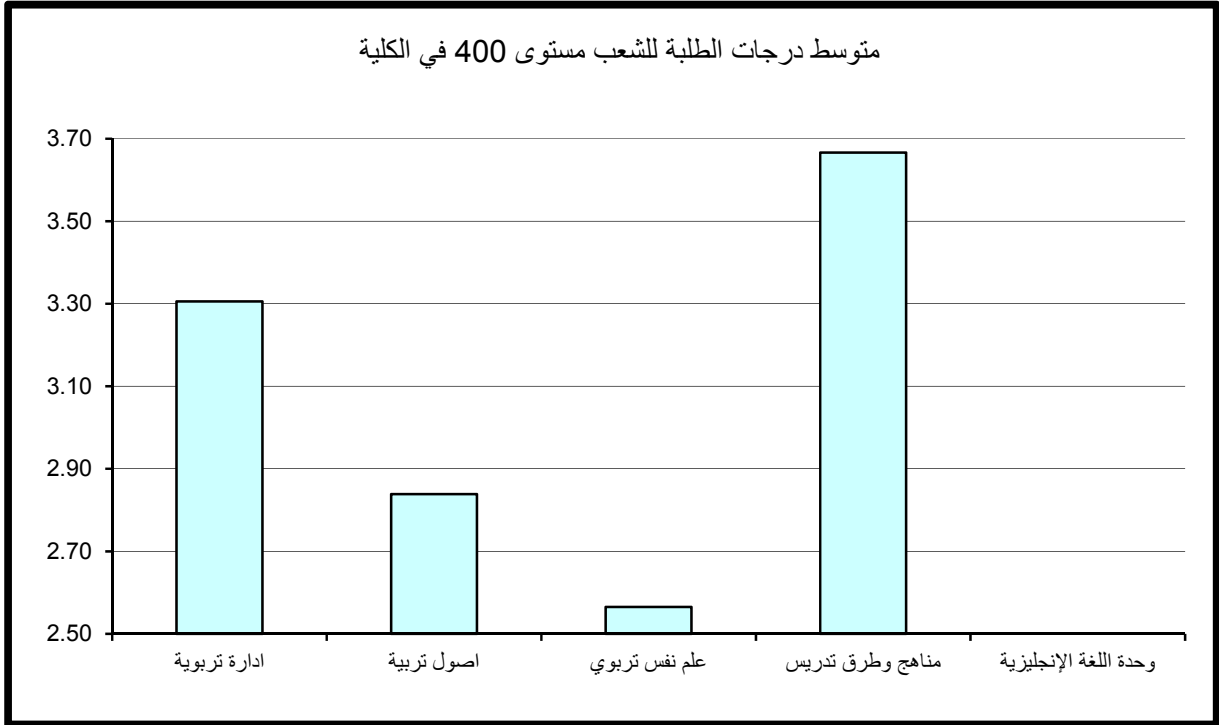
جدول (34) : متوسط درجات الطلبة للشعب مستوى 300 في الكلية

| متوسط عدد الطلبة | المتوسط | متوسط عدد الطلبة | الأدنى | متوسط عدد الطلبة | الأعلى | القسم |
|------------------|---------|------------------|--------|------------------|--------|-----------------------|
| 46 | 3.46 | 41 | 3.24 | 49 | 3.66 | ادارة تربوية |
| 19 | 2.84 | 16 | 1.14 | 1 | 4.00 | اصول تربوية |
| 33 | 2.82 | 54 | 1.25 | 20 | 3.63 | علم نفس تربوي |
| 23 | 3.05 | 6 | 1.65 | 10 | 4.00 | مناهج وطرق تدريس |
| | | | | | | وحدة اللغة الإنجليزية |
| | | | | | | |
| 24 | 3.00 | 16 | 1.14 | 8 | 4.00 | إجمالي كلية التربية |



جدول (35) : متوسط درجات الطلبة للشعب مستوى 400 في الكلية

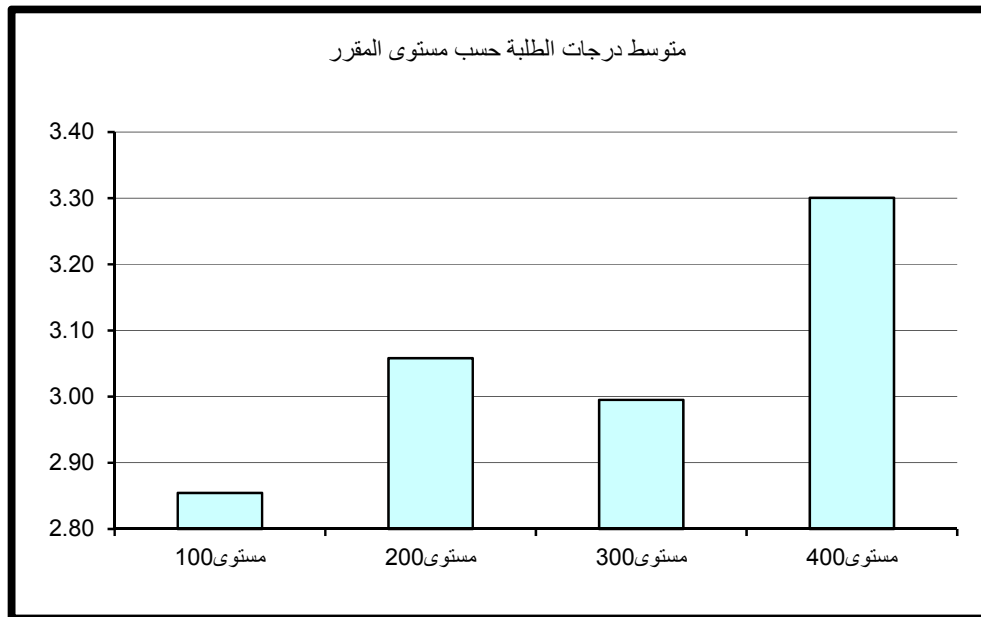
| متوسط عدد الطلبة | المتوسط | متوسط عدد الطلبة | الأدنى | متوسط عدد الطلبة | الأعلى | القسم |
|------------------|---------|------------------|--------|------------------|--------|-----------------------|
| 41 | 3.31 | 43 | 2.11 | 9 | 3.93 | ادارة تربوية |
| 29 | 2.84 | 9 | 1.86 | 7 | 4.00 | اصول تربوية |
| 29 | 2.57 | 43 | 1.42 | 33 | 3.53 | علم نفس تربوي |
| 24 | 3.67 | 39 | 2.72 | 5 | 4.00 | مناهج وطرق تدريس |
| | | | | | | وحدة اللغة الإنجليزية |
| | | | | | | |
| 31 | 3.30 | 43 | 1.42 | 5 | 4.00 | إجمالي كلية التربية |



وبدراسة متوسط درجات الطلبة في الشعب مستوى 400 كل على حده يلاحظ بأن أعلى متوسط لدرجات الطلبة قد بلغ 4.00 (A) في قسم مناهج وطرق تدريس لعدد 5 طلاب للشعبة و في قسم أصول التربية لعدد 7 طلاب للشعبة.
وأدنى متوسط لدرجات الطلبة قد بلغ 1.42 وهو معدل (D+) لعدد كبير من الطلبة قدره 43 طالب بالشعبة في قسم علم نفس تربوي.

5- مقارنة متوسط درجات الطلبة حسب مستوى المقرر

نلاحظ من الرسم التوضيحي أدنى متوسط لدرجات الطلبة في الكلية عند مستوى 100 وأعلى متوسط لدرجات الطلبة في الكلية عند مستوى 400.



7 – كلية الشريعة والدراسات الإسلامية

أولاً: متوسط درجات الطلبة (GPA) في كلية الشريعة

بلغ متوسط درجات الطلبة في كلية الشريعة 2.43 (C+) وذلك لمتوسط عدد طلبة قدره 51 طالب. وقد كانت أعلى متوسطات درجات الطلبة في قسم وحدة اللغة الإنجليزية و قد بلغت 2.85 معدل (B-) بمتوسط عدد 25 طالب يليها قسم الشريعة و قد بلغت 2.68 معدل (B-) بمتوسط عدد 95 طالب، وأدائها في قسم التفسير والحديث بمتوسط 38 طالب حيث بلغت 2.20 (C) كما في جدول 36 الذي يبين متوسط درجات الطلبة ومتوسطات الدرجات الأعلى والأدنى في الكلية. ودراسة متوسط درجات الطلبة في الشعب كل على حده يلاحظ بأن أعلى متوسط قد بلغ 4.00 (A) في قسم التفسير والحديث بعدد 3 طلاب للشعبة و في قسم العقيدة وأصول الدعوه بعدد طالب واحد للشعبة. ونلاحظ ظاهره الشعب ذات المعدل المرتفع (معدل A-) وبعدهد كبير من الطلبة في قسم الفقه وأصول الفقه 3.88 (معدل A-) و بعدد كبير من الطلبة قدره 97 طالب و في قسم الشريعة 3.95 (معدل A-) و بعدد كبير جدا من الطلبة قدره 195 طالب. من جانب آخر بلغ أدنى متوسط لدرجات الطلبة في الشعب 0.20 (معدل يمثل D) بعدد من الطلبة قدره 5 طلاب بالشعبة في قسم التفسير و الحديث. ونلاحظ وجود شعب ذات معدل منخفض (معدل يمثل D) وبعدهد كبير من الطلبة يفوق 50 طالب في بقية أقسام الكلية.

* (قسم الشريعة عبارة عن المقررات المشتركة لإقسام كلية الشريعة مستوى 100).

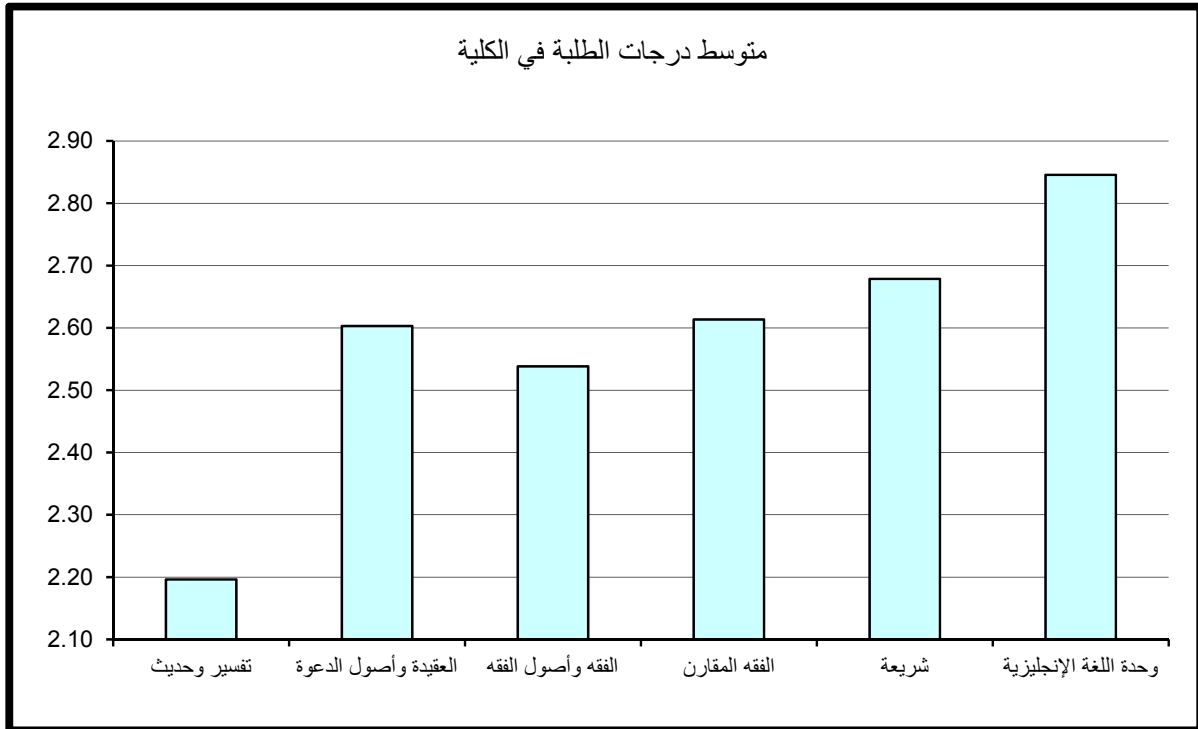
ثانياً: متوسط درجات الطلبة في كلية الشريعة حسب مستوى المقررات

تم احتساب ودراسة متوسط درجات الطلبة في كلية الشريعة بعد تصنيف المقررات إلى مستوياتها المختلفة 100-200-300-400 وتبين الآتي:

كلية الشريعة

جدول (36) : متوسط درجات الطلبة في الكلية

| متوسط عدد الطلبة | المتوسط | متوسط عدد الطلبة | الأدنى | متوسط عدد الطلبة | الأعلى | القسم |
|------------------|---------|------------------|--------|------------------|--------|-----------------------|
| 38 | 2.20 | 5 | 0.20 | 3 | 4.00 | تفسير وحديث |
| 55 | 2.60 | 90 | 0.72 | 1 | 4.00 | العقيدة وأصول الدعوة |
| 64 | 2.54 | 59 | 0.78 | 97 | 3.88 | الفقه وأصول الفقه |
| 56 | 2.61 | 80 | 0.92 | 17 | 3.86 | الفقه المقارن |
| 95 | 2.68 | 10 | 0.67 | 195 | 3.95 | شريعة |
| 25 | 2.85 | 18 | 2.37 | 38 | 3.22 | وحدة اللغة الإنجليزية |
| | | | | | | |
| 51 | 2.43 | 5 | 0.20 | 2 | 4.00 | إجمالي كلية الشريعة |



1- متوسط درجات الطلبة لشعب كلية الشريعة مستوى 100

جدول 37 يبين متوسط درجات الطلبة ومتوسطات الدرجات الأعلى والأدنى في الكلية للشعب مستوى 100.

أن متوسط درجات الطلبة في الكلية للشعب مستوى 100 قد بلغ 2.19 بمعدل (C) وذلك لمتوسط عدد طلبه قدره 63 طالب .

وقد كانت أعلى متوسطات درجات الطلبة في قسم وحدة اللغة الإنجليزية و قد بلغت 2.85 معدل (B-) بمتوسط عدد 25 طالب يليها قسم الشريعة و قد بلغت 2.68 معدل (B-) بمتوسط عدد 95 طالب، في حين بلغ أدنى متوسط 1.55 في قسم التفسير والحديث بمتوسط عدد 50 طالب وهو معدل (D+).

وبدراسة متوسط درجات الطلبة في الشعب مستوى 100 كل على حده يلاحظ بأن أعلى متوسط لدرجات الطلبة قد بلغ 4.00 (A) في قسم التفسير والحديث بعدد من الطلبة قدره 6 طلاب بالشعبة. ونلاحظ وجود شعب ذات متوسط مرتفع (A -) وبعدد كبير جدا من الطلبة يفوق 50 طالب بالشعبة في كل من قسم العقيدة وأصول الدعوة ، الفقه وأصول الفقه و الشريعة.

وأدنى متوسط لدرجات الطلبة قد بلغ 0.20 (معدل يمثل D) وبعدد من الطلبة قدره 5 طلاب للشعبة في قسم التفسير والحديث. ونلاحظ وجود شعب ذات معدل منخفض (معدل يمثل D) وبعدد كبير من الطلبة يفوق 50 طالب في بقية أقسام الكلية.

2- متوسط درجات الطلبة لشعب كلية الشريعة مستوى 200

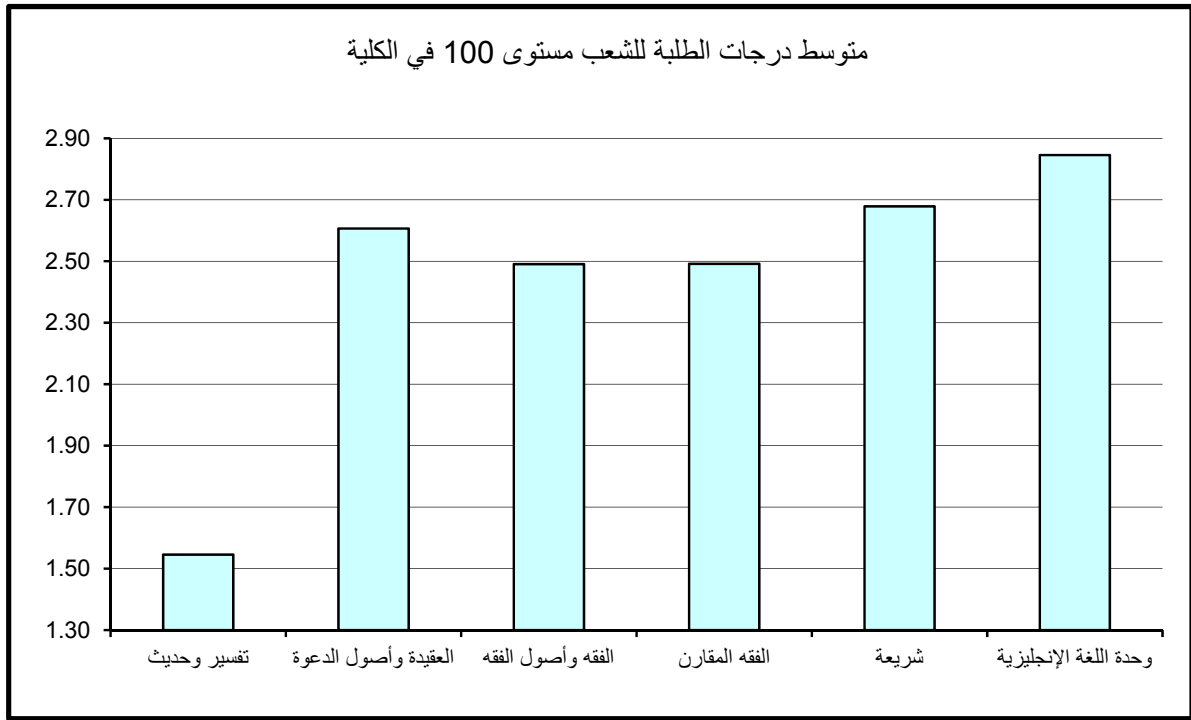
يتضح من الجدول رقم 38 الذي يبين متوسط درجات الطلبة ومتوسطات الدرجات الأعلى والأدنى في الكلية للشعب مستوى 200.

أن متوسط درجات الطلبة في الكلية للشعب مستوى 200 قد بلغ 2.47 بمعدل (C+) وذلك لمتوسط عدد طلبه قدره 50 طالب .

وقد كانت أعلى متوسطات درجات الطلبة في الكلية للشعب مستوى 200 في قسم الفقه و أصول الفقه حيث بلغ 2.86 (B-) بمتوسط عدد كبير قدره 62 طالب ويعتبر ذلك المعدل مرتفعاً نسبياً للشعب مستوى 200 وأدنى متوسط 2.16 (C) في قسم العقيدة وأصول الدعوة و بلغ متوسط عدد الطلبة 28 طالب للشعبة.

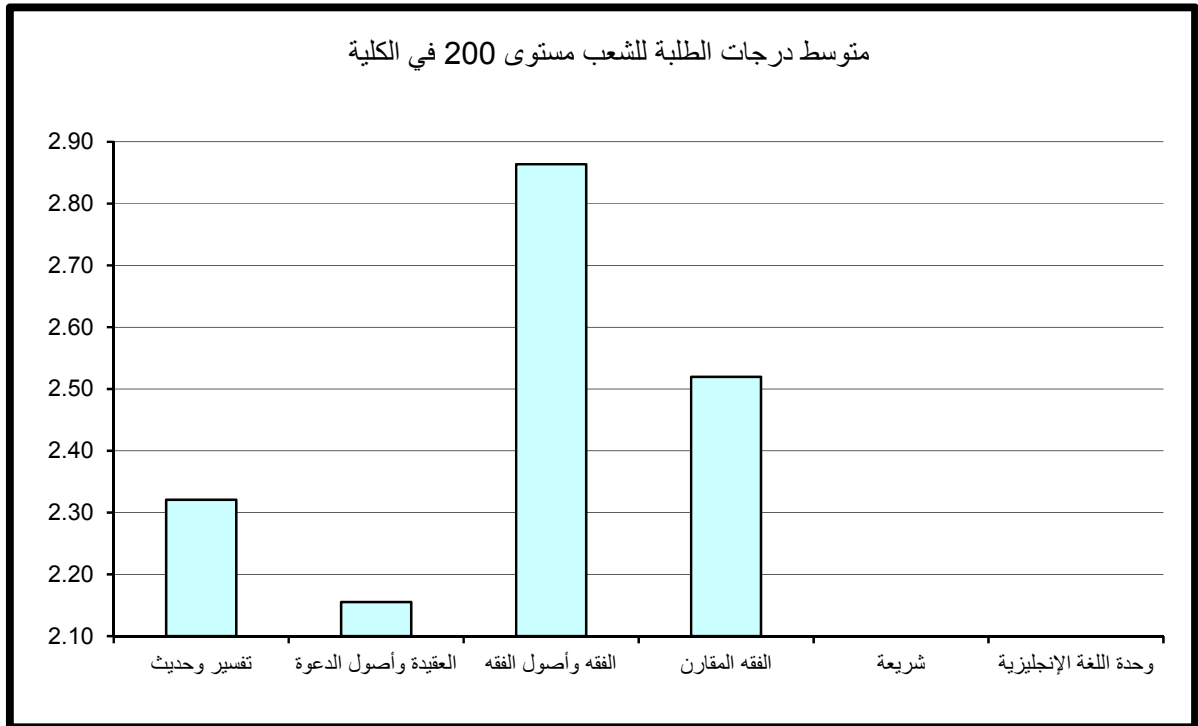
جدول (37) : متوسط درجات الطلبة للشعب مستوى 100 في الكلية

| متوسط عدد الطلبة | المتوسط | متوسط عدد الطلبة | الأدنى | متوسط عدد الطلبة | الأعلى | القسم |
|------------------|---------|------------------|--------|------------------|--------|-----------------------|
| 50 | 1.55 | 5 | 0.20 | 6 | 4.00 | تفسير وحديث |
| 80 | 2.61 | 90 | 0.72 | 50 | 3.80 | العقيدة وأصول الدعوة |
| 80 | 2.49 | 59 | 0.78 | 97 | 3.88 | الفقه وأصول الفقه |
| 54 | 2.49 | 80 | 0.92 | 12 | 3.56 | الفقه المقارن |
| 95 | 2.68 | 10 | 0.67 | 195 | 3.95 | شريعة |
| 25 | 2.85 | 18 | 2.37 | 38 | 3.22 | وحدة اللغة الإنجليزية |
| | | | | | | |
| 63 | 2.19 | 5 | 0.20 | 6 | 4.00 | إجمالي كلية الشريعة |



جدول (38) : متوسط درجات الطلبة للشعب مستوى 200 في الكلية

| متوسط عدد الطلبة | المتوسط | متوسط عدد الطلبة | الأدنى | متوسط عدد الطلبة | الأعلى | القسم |
|------------------|---------|------------------|--------|------------------|--------|-----------------------|
| 43 | 2.32 | 14 | 0.64 | 1 | 4.00 | تفسير وحديث |
| 28 | 2.16 | 31 | 1.75 | 16 | 2.51 | العقيدة وأصول الدعوة |
| 62 | 2.86 | 11 | 1.54 | 75 | 3.86 | الفقه وأصول الفقه |
| 69 | 2.52 | 57 | 1.80 | 65 | 3.32 | الفقه المقارن |
| | | | | | | شريعة |
| | | | | | | وحدة اللغة الإنجليزية |
| 50 | 2.47 | 14 | 0.64 | 1 | 4.00 | إجمالي كلية الشريعة |



وبدراسة متوسط درجات الطلبة في الشعب مستوى 200 كل على حده يلاحظ بأن أعلى متوسط لدرجات الطلبة قد بلغ 4.00 وهو معدل (A) في قسم التفسير والحديث بمعدل طالب واحد بالشعبة. و نلاحظ وجود شعبة في قسم الفقه وأصول الفقه ذات معدل مرتفع 3.86 (A-) و بعدد كبير من الطلبة قدره 75 طالب بالشعبة. أما أدنى معدل فكان 0.64 وهو (معدل يمثل D) بمعدل 14 طالب بالشعبة في قسم التفسير والحديث.

3- متوسط درجات الطلبة لشعب كلية الشريعة مستوى 300

جدول 39 يبين متوسط درجات الطلبة ومتوسطات الدرجات الأعلى والأدنى في الكلية للشعب مستوى 300.

ويتضح من الجدول أن متوسط درجات الطلبة في الكلية للشعب مستوى 300 قد بلغ 2.57 بمعدل (C+) وذلك لمتوسط عدد طلبه قدره 35 طالب.

وقد كانت أعلى متوسطات درجات الطلبة في الكلية للشعب مستوى 300 قد بلغ 2.79 وهو معدل (B-) في قسم التفسير والحديث بمتوسط 13 طالب للشعبة ويعتبر معدلاً مرتفعاً، في حين بلغ أدنى متوسط 2.27 في قسم الفقه وأصول الفقه بمتوسط عدد 52 طالب وهو معدل (C).

وبدراسة متوسط درجات الطلبة في الشعب مستوى 300 كل على حده يلاحظ بأن أعلى متوسط لدرجات الطلبة قد بلغ 4.00 (A) في قسم التفسير والحديث بمعدل طالبين للشعبة. و نلاحظ وجود شعبة بقسم العقيدة وأصول الدعوة ذات متوسط مرتفع 3.97 (A-) و بعدد كبير جدا من الطلبة قدره 151 طالب للشعبة، وكذلك شعبة في قسم الفقه المقارن ذات متوسط مرتفع 3.86 (A-) و بعدد كبير من الطلبة قدره 17 طالب للشعبة.

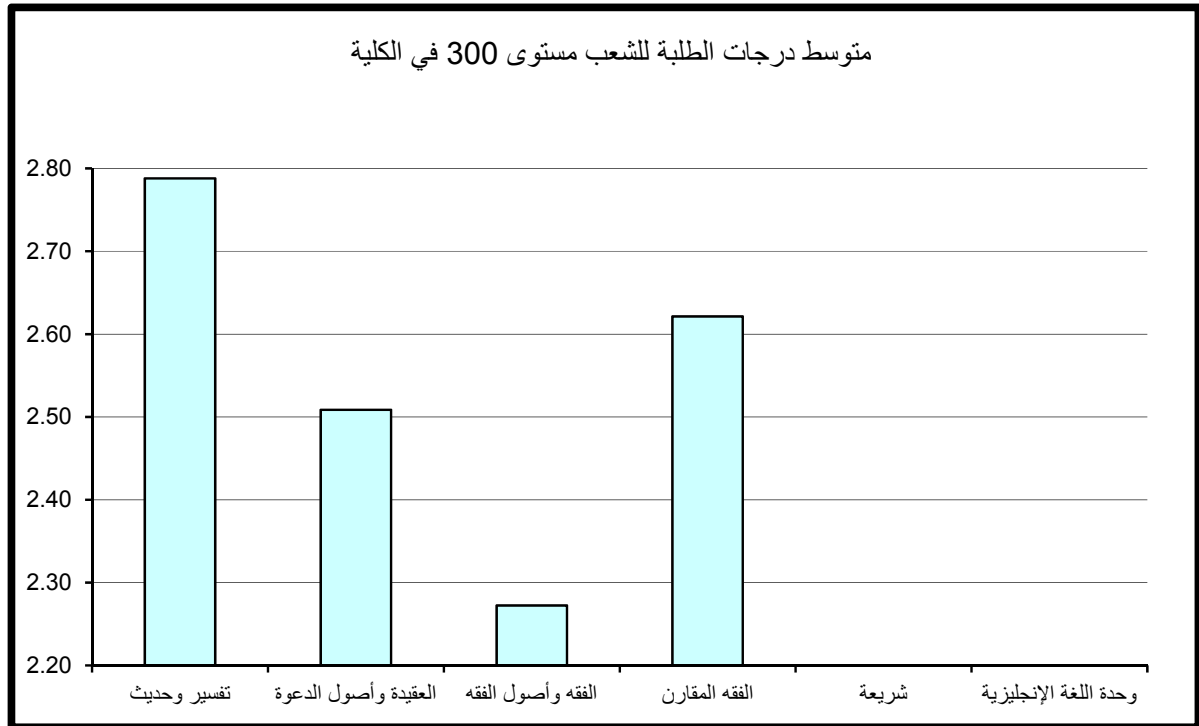
و أدنى متوسط لدرجات الطلبة قد بلغ 0.95 (معدل يمثل D) و بعدد كبير من الطلبة قدره 24 طالب للشعبة في قسم العقيدة وأصول الدعوة.

4- متوسط درجات الطلبة لشعب كلية الشريعة مستوى 400

يتضح من الجدول رقم 40 الذي يبين متوسط درجات الطلبة ومتوسطات الدرجات الأعلى والأدنى في الكلية للشعب مستوى 400.

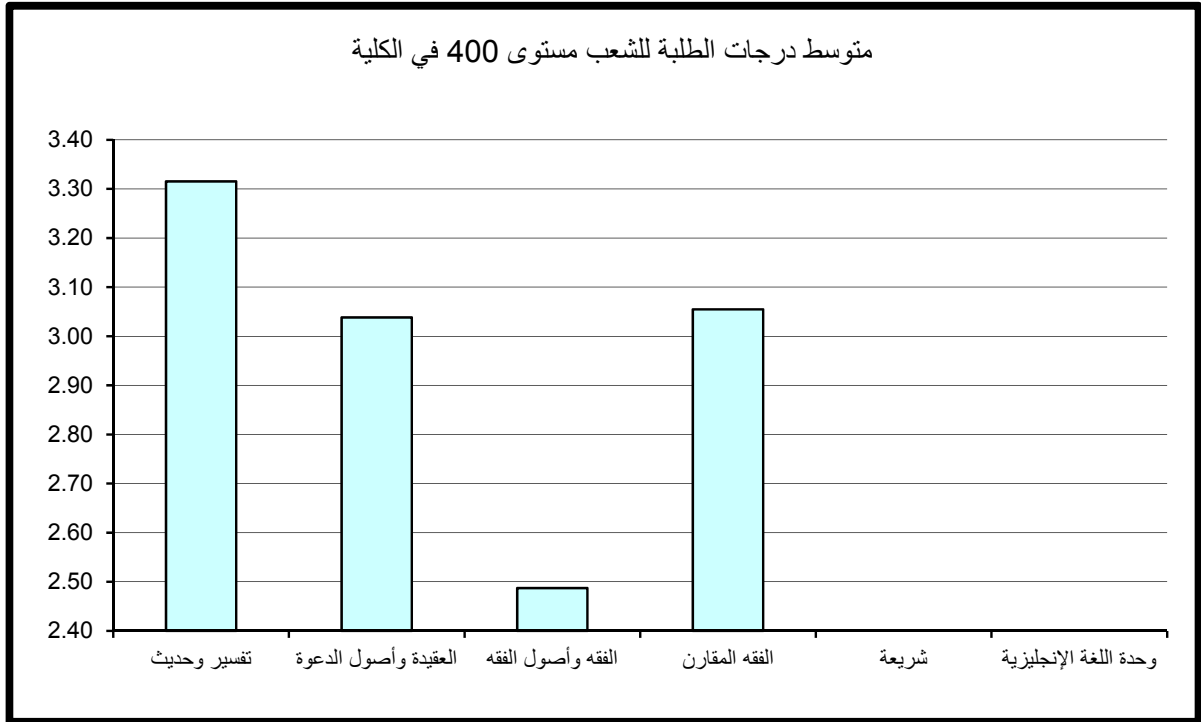
جدول (39) : متوسط درجات الطلبة للشعب مستوى 300 في الكلية

| القسم | الأعلى | متوسط عدد الطلبة | الأدنى | متوسط عدد الطلبة | المتوسط | متوسط عدد الطلبة |
|-----------------------|--------|------------------|--------|------------------|---------|------------------|
| تفسير وحديث | 4.00 | 2 | 1.25 | 15 | 2.79 | 13 |
| العقيدة وأصول الدعوة | 3.97 | 151 | 0.95 | 24 | 2.51 | 42 |
| الفقه وأصول الفقه | 3.44 | 101 | 1.48 | 21 | 2.27 | 52 |
| الفقه المقارن | 3.86 | 17 | 1.14 | 7 | 2.62 | 43 |
| شريعة | | | | | | |
| وحدة اللغة الإنجليزية | | | | | | |
| إجمالي كلية الشريعة | 4.00 | 2 | 0.95 | 24 | 2.57 | 35 |



جدول (40) : متوسط درجات الطلبة للشعب مستوى 400 في الكلية

| متوسط عدد الطلبة | المتوسط | متوسط عدد الطلبة | الأدنى | متوسط عدد الطلبة | الأعلى | القسم |
|------------------|---------|------------------|--------|------------------|--------|-----------------------|
| 14 | 3.32 | 10 | 2.10 | 1 | 4.00 | تفسير وحديث |
| 15 | 3.04 | 2 | 1.85 | 1 | 4.00 | العقيدة وأصول الدعوة |
| 45 | 2.49 | 53 | 1.60 | 70 | 3.59 | الفقه وأصول الفقه |
| 67 | 3.05 | 82 | 2.51 | 73 | 3.78 | الفقه المقارن |
| | | | | | | شريعة |
| | | | | | | وحدة اللغة الإنجليزية |
| 35 | 3.02 | 53 | 1.60 | 1 | 4.00 | إجمالي كلية الشريعة |



أن متوسط درجات الطلبة في الكلية للشعب مستوى 400 قد بلغ 3.02 (B) لمتوسط عدد طلبة قدره 35 طالب .

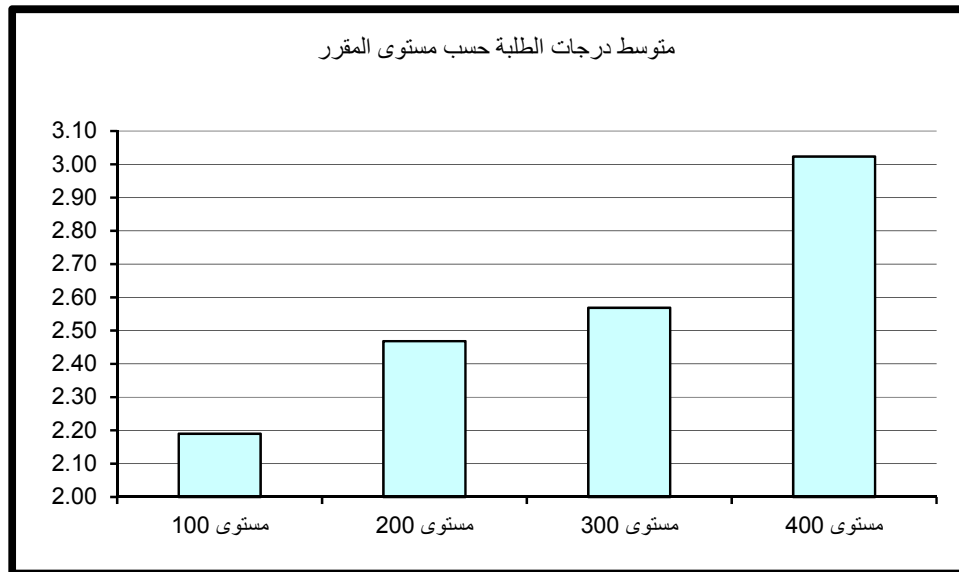
وقد كانت أعلى متوسطات درجات الطلبة في الكلية للشعب مستوى 400 في قسم التفسير والحديث حيث بلغ 3.32 (B+) وبتوسط عدد 14 طالب. في حين بلغ أدنى متوسط 2.49 في قسم الفقه واصول الفقه بمتوسط عدد 45 طالب وهو معدل (C+).

وبدراسة متوسط درجات الطلبة في الشعب مستوى 400 كل على حده يلاحظ بأن أعلى متوسط لدرجات الطلبة قد بلغ 4.00 (A) في قسمي التفسير والحديث و العقيدة وأصول الدعوة بمعدل طالب واحد للشعبة . و نلاحظ وجود شعبة في قسم الفقه المقارن ذات متوسط مرتفع 3.78 (A-) وبعدد كبير جدا من الطلبة قدره 73 طالب للشعبة، وكذلك شعبة بقسم الفقه وأصول الفقه ذات متوسط مرتفع 3.59 (A-) وبعدد كبير جدا من الطلبة قدره 70 طالب للشعبة.

وأدنى متوسط لدرجات الطلبة قد بلغ 1.60 (D+) بعداد كبير من الطلبة قدرة 53 طالب للشعبة في قسم الفقه واصول الفقه.

5- مقارنة متوسط درجات الطلبة حسب مستوى المقرر

نلاحظ من الرسم التوضيحي أن أدنى متوسط لدرجات الطلبة في الكلية عند مستوى 100 وأعلى متوسط لدرجات الطلبة في الكلية عند مستوى 400.



8 – كلية العلوم الإجتماعية

أولاً: متوسط درجات الطلبة (GPA) في كلية العلوم الإجتماعية

بلغ متوسط درجات الطلبة في كلية العلوم الإجتماعية 2.56 (C+) وذلك لمتوسط عدد طلبة قدره 35 طالب.

وقد كانت أعلى متوسطات درجات الطلبة في قسم علوم المكتبات والمعلومات و بلغت 3.04 (B) بمتوسط عدد طلبة 16 طالب وأدناها بلغت 1.98 (C-) بمتوسط 28 طالب في وحدة اللغة الإنجليزية يليه قسم العلوم السياسية بمعدل 2.28 (C) بمتوسط 35 طالب بالشعبة، كما في جدول 41 الذي يبين متوسط درجات الطلبة ومتوسطات الدرجات الأعلى والأدنى في الكلية.

وبدراسة متوسط درجات الطلبة في الشعب كل على حده يلاحظ بأن أعلى متوسط قد بلغ 4.00 (A) في كل من قسم الجغرافيا بمتوسط عدد طالب واحد للشعبة وقسم الإجتماع بمتوسط 3 طلاب للشعبة. ونلاحظ وجود شعبه ذات معدل مرتفع 3.86 (معدل - A) في قسم علم النفس وبعدد كبير جدا من الطلبة قدره 31 طالب.

من جانب آخر بلغ أدنى متوسط لدرجات الطلبة في الشعب 1.04 (معدل D) في قسم العلوم السياسية بعدد كبير من الطلبة قدره 34 طالب للشعبة.

ثانياً: متوسط درجات الطلبة في كلية العلوم الإجتماعية حسب مستوى المقررات

تم احتساب ودراسة متوسط درجات الطلبة في الكلية بعد تصنيف المقررات إلى مستوياتها المختلفة 100-200-300-400 وتبين الآتي:

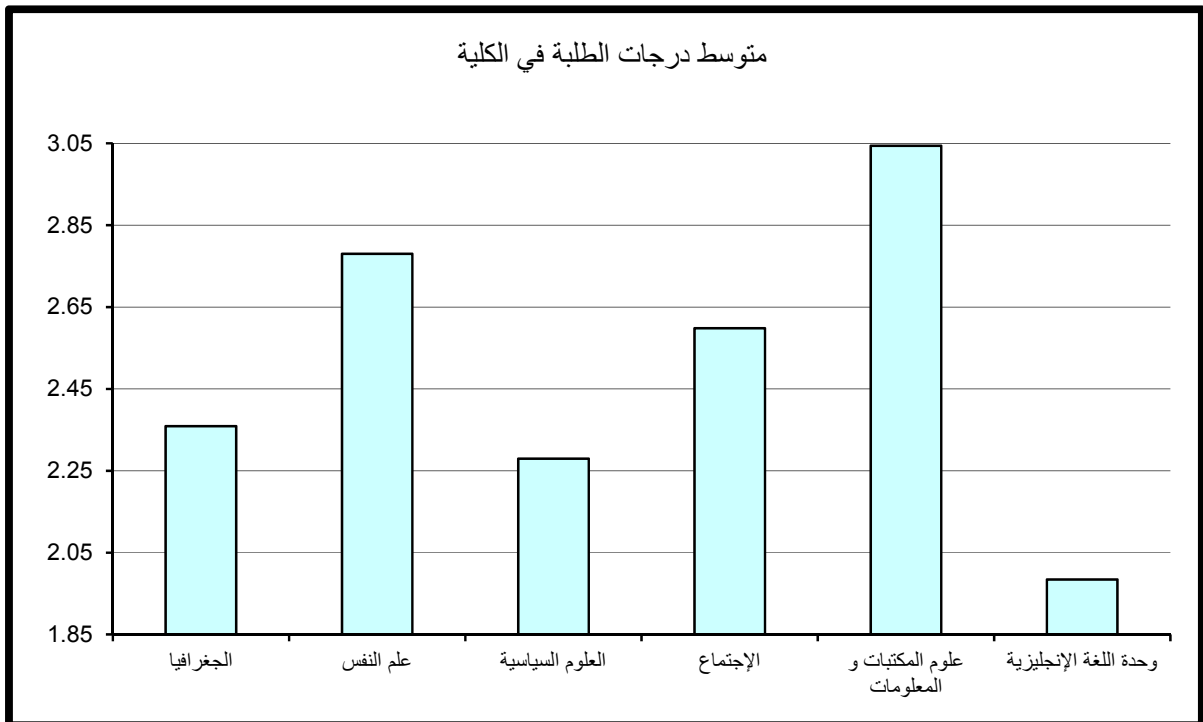
1- متوسط درجات الطلبة لشعب كلية العلوم الإجتماعية مستوى 100

ويتضح من الجدول رقم 42 الذي يبين متوسط درجات الطلبة ومتوسطات الدرجات الأعلى والأدنى في الكلية للشعب مستوى 100.

أن متوسط درجات الطلبة في الكلية للشعب مستوى 100 قد بلغ 2.47 بمعدل (C+) وذلك لمتوسط عدد طلبة قدره 42 طالب.

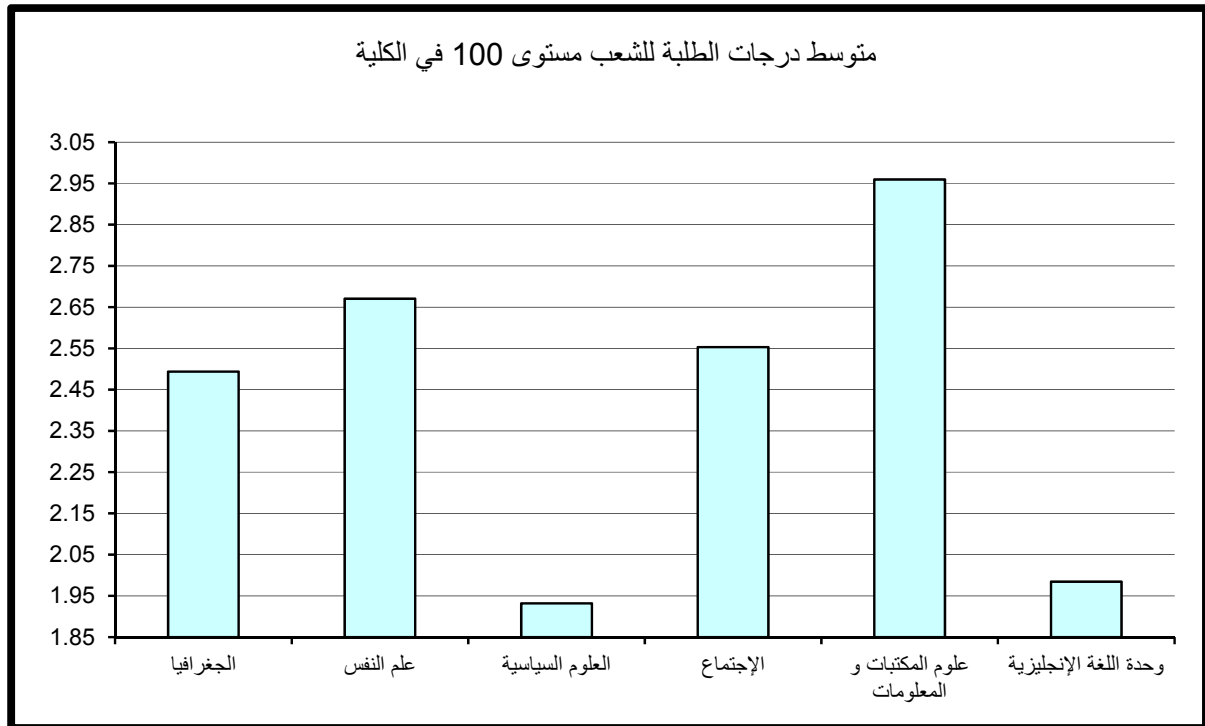
جدول (41) : متوسط درجات الطلبة في الكلية

| متوسط عدد الطلبة | المتوسط | متوسط عدد الطلبة | الأدنى | متوسط عدد الطلبة | الأعلى | القسم |
|------------------|---------|------------------|--------|------------------|--------|---------------------------|
| 33 | 2.36 | 14 | 1.26 | 1 | 4.00 | الجغرافيا |
| 42 | 2.78 | 41 | 1.09 | 31 | 3.86 | علم النفس |
| 35 | 2.28 | 34 | 1.04 | 8 | 3.55 | العلوم السياسية |
| 35 | 2.60 | 15 | 1.15 | 3 | 4.00 | الإجتماع |
| 16 | 3.04 | 6 | 2.40 | 2 | 3.70 | علوم المكتبات و المعلومات |
| 28 | 1.98 | 31 | 1.43 | 28 | 2.53 | وحدة اللغة الإنجليزية |
| | | | | | | |
| 35 | 2.56 | 34 | 1.04 | 2 | 4.00 | إجمالي العلوم الإجتماعية |



جدول (42) : متوسط درجات الطلبة للشعب مستوى 100 في الكلية

| القسـم | الأعلى | متوسط عدد الطلبة | الأدنى | متوسط عدد الطلبة | المتوسط | متوسط عدد الطلبة |
|---------------------------|--------|------------------|--------|------------------|---------|------------------|
| الجغرافيا | 3.28 | 84 | 1.51 | 15 | 2.49 | 49 |
| علم النفس | 3.53 | 50 | 1.85 | 70 | 2.67 | 56 |
| العلوم السياسية | 3.40 | 56 | 1.04 | 34 | 1.93 | 40 |
| الإجتماع | 3.93 | 57 | 1.51 | 44 | 2.55 | 48 |
| علوم المكتبات و المعلومات | 3.70 | 2 | 2.40 | 6 | 2.96 | 15 |
| وحدة اللغة الإنجليزية | 2.53 | 28 | 1.43 | 31 | 1.98 | 28 |
| إجمالي العلوم الإجتماعية | 3.93 | 57 | 1.04 | 34 | 2.47 | 42 |



وقد كانت أعلى متوسطات درجات الطلبة في الكلية للشعب مستوى 100 في قسم علوم المكتبات والمعلومات حيث بلغ 2.96 أي (معدل B-) بمتوسط عدد 15 طالب ويعتبر ذلك المعدل مرتفعاً نسبياً للشعب مستوى 100. في حين بلغ أدنى متوسط 1.93 في قسم العلوم السياسية بمتوسط عدد 40 طالب وهو معدل (D+).

وبدراسة متوسط درجات الطلبة في الشعب مستوى 100 كل على حده يلاحظ بأن أعلى متوسط قد بلغ 3.93 (A-) في قسم الإجتماع بعدد كبير من الطلبة قدره 57 طالب للشعبة. و تتكرر ظاهرة الشعب ذات المعدل المرتفع (معدل يفوق B+) ولعدد كبير من الطلبة يفوق 50 طالب للشعبة في بقية الأقسام. من جانب آخر بلغ أدنى متوسط لدرجات الطلبة في الشعب 1.04 (معدل D) في قسم العلوم السياسية بعدد كبير من الطلبة قدره 34 طالب للشعبة.

2- متوسط درجات الطلبة لشعب كلية العلوم الإجتماعية مستوى 200

جدول 43 يبين متوسط درجات الطلبة ومتوسطات الدرجات الأعلى والأدنى في الكلية للشعب مستوى 200.

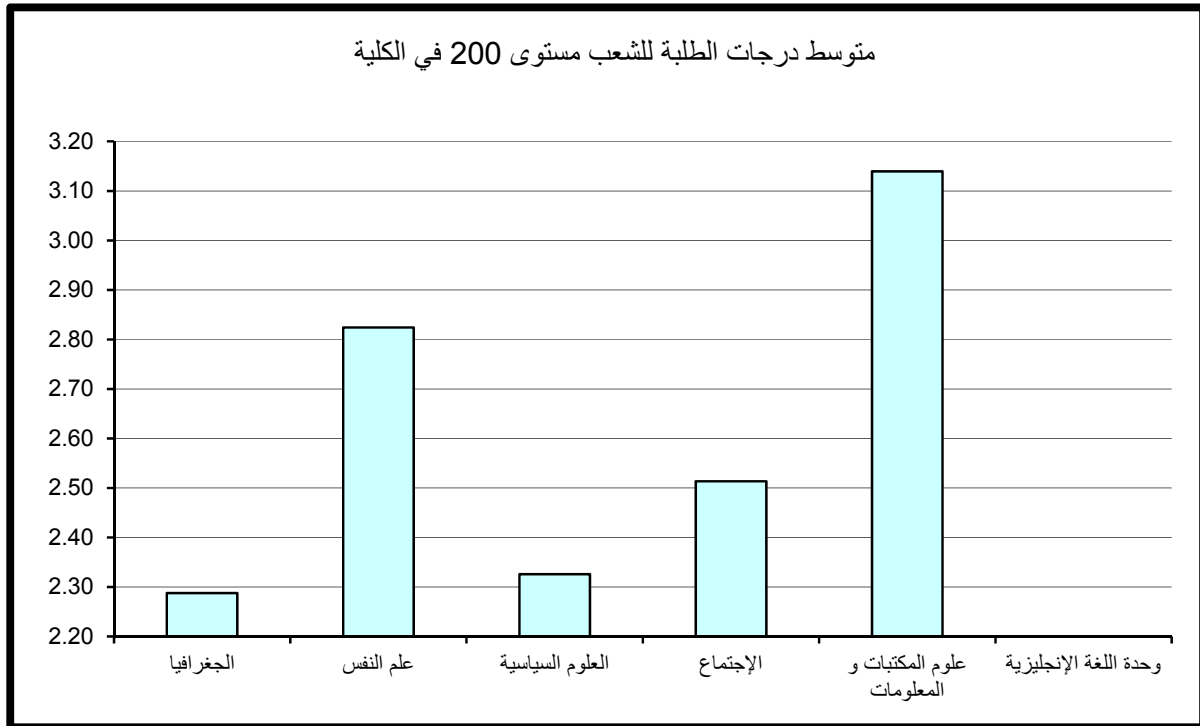
يتضح من الجدول أن متوسط درجات الطلبة في كلية العلوم الإجتماعية للشعب مستوى 200 قد بلغ 2.58 بمعدل (C+) وذلك لمتوسط عدد طلبه قدره 30 طالب.

وقد كانت أعلى متوسطات درجات الطلبة في الكليات للشعب مستوى 200 في قسم علوم المكتبات والمعلومات حيث بلغ 3.14 وهو (معدل B) بمتوسط عدد 25 طالب بالشعبه أما أدنى متوسط فقد بلغ 2.29 في قسم الجغرافيا بمتوسط عدد 30 طالب وهو معدل (C).

وبدراسة متوسط درجات الطلبة في الشعب مستوى 200 كل على حده يلاحظ بأن أعلى متوسط لدرجات الطلبة قد بلغ 4.00 (A) بعدد طالب واحد للشعبة في قسم الجغرافيا. ونلاحظ وجود شعبة في قسم علم النفس ذات معدل مرتفع 3.69 (A-) وبعدد كبير من الطلبة قدره 40 طالب للشعبة. أما أدنى معدل فكان 1.26 وهو (D) في قسم الجغرافيا لعدد من الطلبة قدره 14 طالب للشعبة.

جدول (43) : متوسط درجات الطلبة للشعب مستوى 200 في الكلية

| العدد المتوسط الطلبة | المتوسط | العدد المتوسط الطلبة | الأدنى | العدد المتوسط الطلبة | الأعلى | القسم |
|----------------------------|---------|----------------------------|--------|----------------------------|--------|---------------------------|
| 30 | 2.29 | 14 | 1.26 | 1 | 4.00 | الجغرافيا |
| 32 | 2.82 | 14 | 1.82 | 40 | 3.69 | علم النفس |
| 33 | 2.33 | 31 | 1.40 | 8 | 3.55 | العلوم السياسية |
| 28 | 2.51 | 1 | 1.30 | 54 | 3.04 | الإجتماع |
| 25 | 3.14 | 25 | 3.11 | 24 | 3.17 | علوم المكتبات و المعلومات |
| | | | | | | وحدة اللغة الإنجليزية |
| 30 | 2.58 | 14 | 1.26 | 1 | 4.00 | إجمالي العلوم الإجتماعية |



3- متوسط درجات الطلبة لشعب كلية العلوم الإجتماعية مستوى 300

ويتضح من الجدول رقم 44 الذي يبين متوسط درجات الطلبة ومتوسطات الدرجات الأعلى والأدنى في الكلية للشعب مستوى 300.

أن متوسط درجات الطلبة في الكلية للشعب مستوى 300 قد بلغ 2.70 (بمعدل B-) وذلك لمتوسط عدد طلبه قدره 33 طالب.

وقد كانت أعلى متوسطات درجات الطلبة في الكلية للشعب مستوى 300 قد بلغ 3.33 (معدل B+) في قسم علوم المكتبات و المعلومات بمتوسط 19 طالب للشعبة في حين بلغ أدنى متوسط 2.44 في قسم الجغرافيا بمتوسط عدد 28 طالب وهو معدل C+.

وبدراسة متوسط درجات الطلبة في الشعب مستوى 300 كل على حده يلاحظ بأن أعلى متوسط لدرجات الطلبة قد بلغ 3.77 (معدل A-) بعدد كبير جدا من الطلبة قدره 69 طالب بالشعبة في قسم علم النفس. وتتكرر ظاهرة الشعب ذات معدل مرتفع (معدل A-) وبعدد كبير من الطلبة في بقية الأقسام. وأما أدنى متوسط لدرجات الطلبة قد بلغ 1.09 (D) و بعدد كبير من الطلبة قدره 41 طالب للشعبة في قسم علم النفس.

4 - متوسط درجات الطلبة لشعب كلية العلوم الإجتماعية مستوى 400

ويتضح من الجدول رقم 45 الذي يبين متوسط درجات الطلبة ومتوسطات الدرجات الأعلى والأدنى في الكلية للشعب مستوى 400.

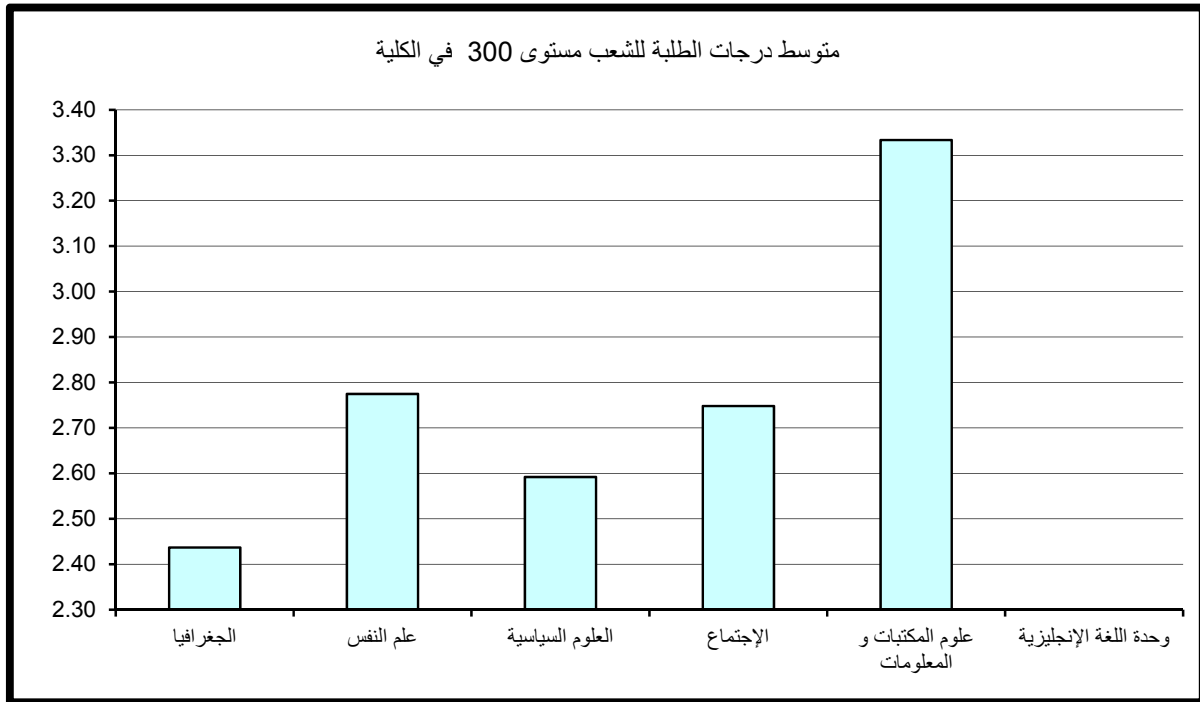
أن متوسط درجات الطلبة في الكلية للشعب مستوى 400 قد بلغ 2.62 (C+) لمتوسط عدد طلبه قدره 29 طالب. وقد كانت أعلى متوسطات درجات الطلبة في الكلية للشعب مستوى 400 في قسم علوم المكتبات والمعلومات وهو عبارته عن شعبة واحدة حيث بلغ 3.68 بمعدل (A-) وبمتوسط 4 طلاب بالشعبة. في حين بلغ أدنى متوسط 2.23 في قسم الجغرافيا بمتوسط عدد 24 طالب وهو معدل (C).

وبدراسة متوسط درجات الطلبة في الشعب مستوى 400 كل على حده يلاحظ بأن أعلى متوسط لدرجات الطلبة قد بلغ 4.00 وهو معدل (A) في قسم الاجتماع و بعدد 3 طلاب للشعبة.

وأدنى متوسط لدرجات الطلبة قد بلغ 1.15 (معدل D) لعدد كبير من الطلبة قدره 15 طالب في الشعبة في قسم الاجتماع.

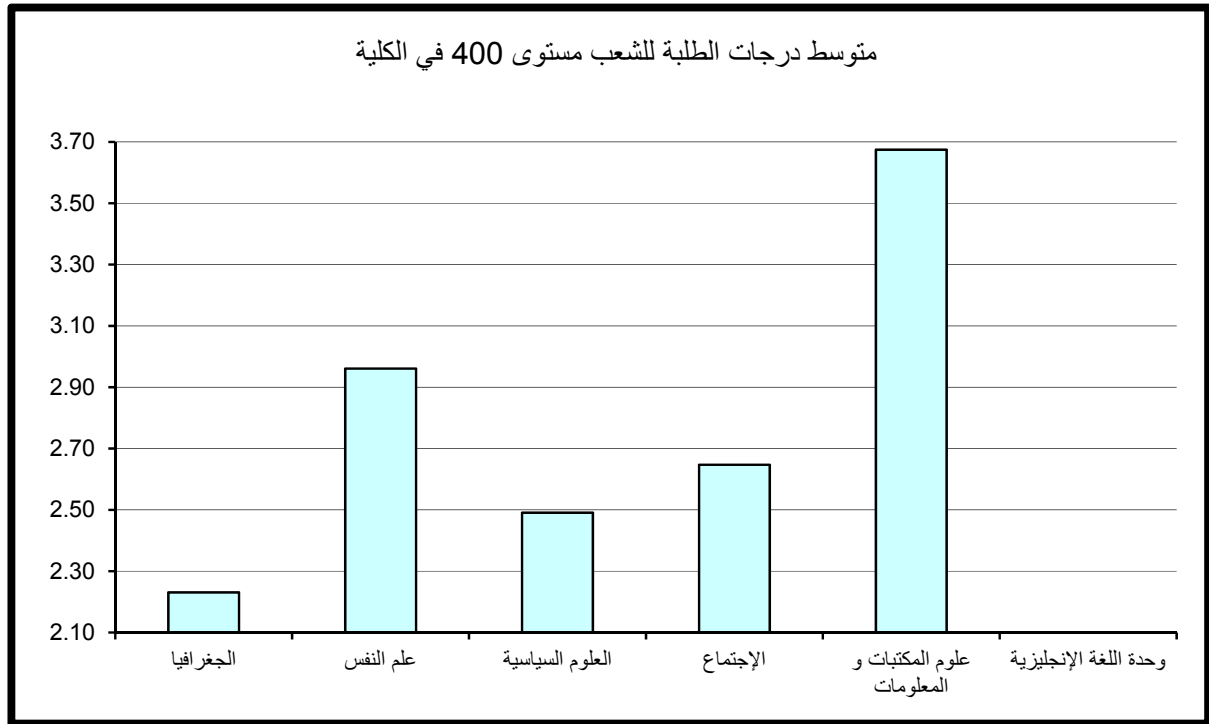
جدول (44) : متوسط درجات الطلبة للشعب مستوى 300 في الكلية

| القسـم | الأعلى | متوسط عدد الطلبة | الأدنى | متوسط عدد الطلبة | المتوسط | متوسط عدد الطلبة |
|---------------------------|--------|------------------|--------|------------------|---------|------------------|
| الجغرافيا | 3.62 | 25 | 1.52 | 13 | 2.44 | 28 |
| علم النفس | 3.77 | 69 | 1.09 | 41 | 2.77 | 41 |
| العلوم السياسية | 3.23 | 46 | 2.10 | 48 | 2.59 | 31 |
| الإجتماع | 3.74 | 5 | 1.60 | 7 | 2.75 | 29 |
| علوم المكتبات و المعلومات | 3.70 | 13 | 2.68 | 19 | 3.33 | 19 |
| وحدة اللغة الإنجليزية | | | | | | |
| إجمالي العلوم الإجتماعية | 3.77 | 69 | 1.09 | 41 | 2.70 | 33 |



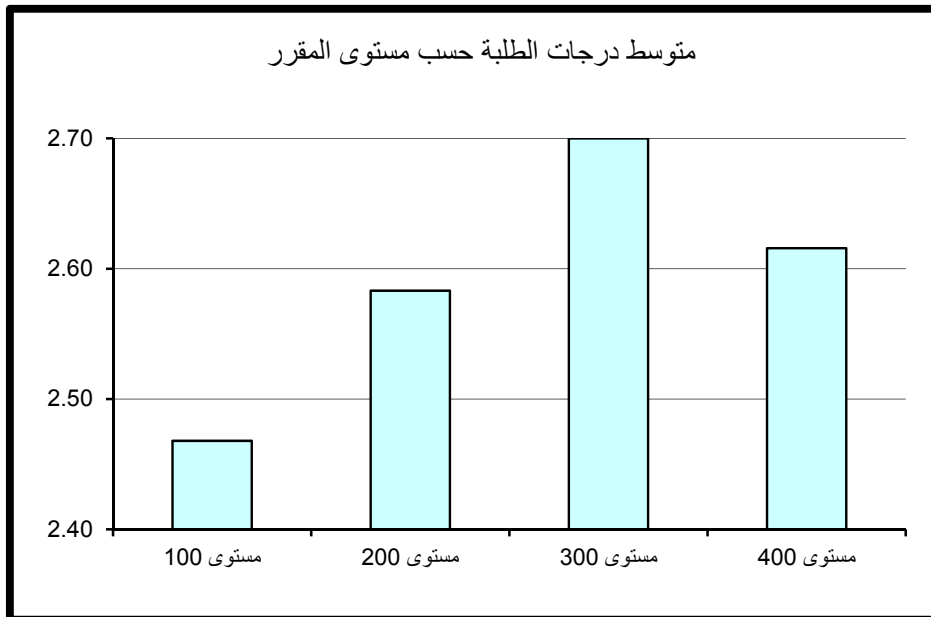
جدول (45) : متوسط درجات الطلبة للشعب مستوى 400 في الكلية

| العدد المتوسط الطلبة | المتوسط | العدد المتوسط الطلبة | الأدنى | المتوسط عدد الطلبة | الأعلى | القسم |
|----------------------------|---------|----------------------------|--------|--------------------------|--------|---------------------------|
| 24 | 2.23 | 42 | 1.39 | 47 | 3.19 | الجغرافيا |
| 40 | 2.96 | 24 | 1.95 | 31 | 3.86 | علم النفس |
| 32 | 2.49 | 11 | 1.57 | 13 | 3.32 | العلوم السياسية |
| 27 | 2.65 | 15 | 1.15 | 3 | 4.00 | الإجتماع |
| 4 | 3.68 | 4 | 3.68 | 4 | 3.68 | علوم المكتبات و المعلومات |
| | | | | | | وحدة اللغة الإنجليزية |
| 29 | 2.62 | 15 | 1.15 | 3 | 4.00 | إجمالي العلوم الإجتماعية |



- مقارنة متوسط درجات الطلبة حسب مستوى المقرر

وبمقارنة متوسط درجات الطلبة حسب مستوى المقرر نلاحظ أن أدنى متوسط لدرجات الطلبة في الكلية عند مستوى 100 ونلاحظ أن أعلى متوسط درجات الطلبة عند المستوى 300 و تعد هذه ظاهره غير طبيعية وغير مقبولة بالجامعة. حيث المتوقع دائما أن يكون متوسط درجات الطلبة حسب مستوى المقرر ترتيبا تصاعديا.



9 – كلية العلوم الحياتية الجامعية

أولاً: متوسط درجات الطلبة (GPA) في كلية العلوم الحياتية

بلغ متوسط درجات الطلبة في كلية العلوم الحياتية الجامعية 2.71 وهو معدل (B-) وذلك لمتوسط عدد طلبة قدره 14 طالب و يعتبر ذلك معدلاً مرتفعاً مقارنة بالمعدل المتعارف عليه وهو معدل C (2.00). وقد كانت أعلى متوسطات درجات الطلبة في قسم علوم اضطرابات التواصل و بلغت 3.05 (B) بمتوسط عدد 16 طالب بالشعبة، وأدناها في وحدة اللغة الإنجليزية و بلغت 1.92 (C-) بمتوسط 25 طالب للشعبة يليها قسم كلية العلوم الحياتية و بلغت 2.61 (C+) بمتوسط عدد طلبة قدره 20 طالب للشعبة، كما في جدول 46 الذي يبين متوسط درجات الطلبة ومتوسطات الدرجات الأعلى والأدنى في الكلية. وبدراسة متوسط درجات الطلبة في الشعب كل على حده يلاحظ بأن أعلى متوسط قد بلغ 4.00 وهو معدل (A) في كل من قسم علم الغذاء والتغذية بمتوسط طالين بالشعبة و في قسم إدارة التقنية البيئية بمتوسط طالب واحد للشعبة. من جانب آخر بلغ أدنى متوسط لدرجات الطلبة في الشعب 0.00 وهو (معدل F) لعدد طالب واحد في الشعبة بقسم علم الغذاء والتغذية. * قسم كلية العلوم الحياتية عبارة عن المقررات المشتركة لإقسام الكلية مستوى 100 و 200.

ثانياً: متوسط درجات الطلبة في كلية العلوم الحياتية حسب مستوى المقررات

تم احتساب ودراسة متوسط درجات الطلبة في كلية العلوم الحياتية بعد تصنيف المقررات إلى مستوياتها المختلفة 100-200-300-400 وتبين الآتي:

1- متوسط درجات الطلبة لشعب كلية العلوم الحياتية مستوى 100

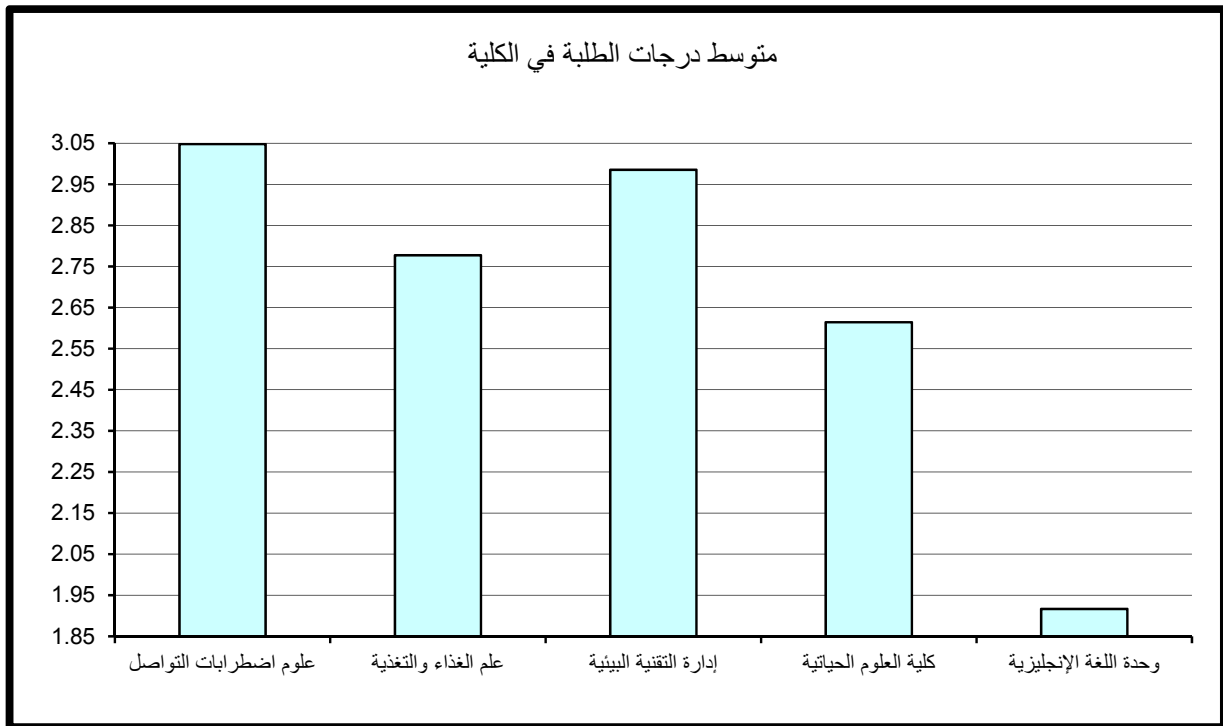
جدول 47 يبين متوسط درجات الطلبة ومتوسطات الدرجات الأعلى والأدنى في الكلية للشعب مستوى 100.

ويتضح من الجدول أن متوسط درجات الطلبة في كلية العلوم الحياتية للشعب مستوى 100 قد بلغ 2.48 بمعدل (C+) وذلك لمتوسط عدد طلبة قدره 21 طالب.

كلية العلوم الحياتية

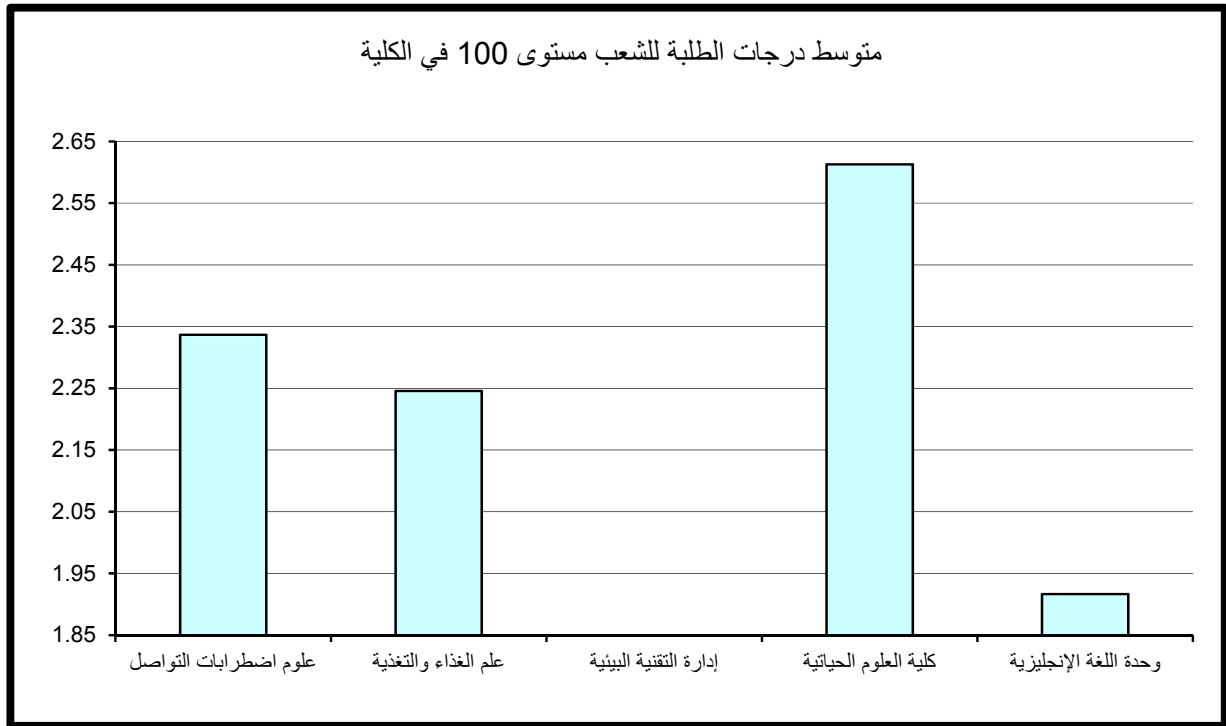
جدول (46) : متوسط درجات الطلبة في الكلية

| متوسط عدد الطلبة | المتوسط | متوسط عدد الطلبة | الأدنى | متوسط عدد الطلبة | الأعلى | القسم |
|------------------|---------|------------------|--------|------------------|--------|-----------------------------|
| 16 | 3.05 | 30 | 2.34 | 10 | 3.71 | علوم اضطرابات التواصل |
| 7 | 2.78 | 1 | 0.00 | 2 | 4.00 | علم الغذاء والتغذية |
| 6 | 2.99 | 8 | 0.86 | 1 | 4.00 | إدارة التقنية البيئية |
| 20 | 2.61 | 5 | 0.74 | 15 | 3.63 | كلية العلوم الحياتية |
| 25 | 1.92 | 22 | 1.45 | 16 | 2.31 | وحدة اللغة الإنجليزية |
| | | | | | | |
| 14 | 2.71 | 1 | 0.00 | 2 | 4.00 | إجمالي كلية العلوم الحياتية |



جدول (47) : متوسط درجات الطلبة للشعب مستوى 100 في الكلية

| المتوسط | المتوسط | متوسط عدد الطلبة | الأدنى | متوسط عدد الطلبة | الأعلى | القسم |
|---------|---------|------------------|--------|------------------|--------|-----------------------------|
| 30 | 2.34 | 30 | 2.34 | 30 | 2.34 | علوم اضطرابات التواصل |
| 35 | 2.25 | 35 | 2.25 | 35 | 2.25 | علم الغذاء والتغذية |
| | | | | | | إدارة التقنية البيئية |
| 19 | 2.61 | 5 | 0.74 | 26 | 3.52 | كلية العلوم الحياتية |
| 25 | 1.92 | 22 | 1.45 | 16 | 2.31 | وحدة اللغة الإنجليزية |
| | | | | | | |
| 21 | 2.48 | 5 | 0.74 | 26 | 3.52 | إجمالي كلية العلوم الحياتية |



وقد كانت أعلى متوسطات درجات الطلبة في الكلية للشعب مستوى 100 في قسم كلية العلوم الحياتية حيث بلغ 2.61 وهو معدل (C+) بمتوسط عدد 19 طالب للشعبة. في حين بلغ أدنى متوسط 1.92 في قسم وحدة اللغة الإنجليزية بمتوسط عدد من الطلبة قدره 25 طالب وهو معدل (C-).

وبدراسة متوسط درجات الطلبة في الشعب مستوى 100 كل على حده يلاحظ بأن أعلى متوسط لدرجات الطلبة قد بلغ 3.52 (B+) لعدد من الطلبة قدرة 26 طالب بالشعبة في قسم كلية العلوم الحياتية. وأدنى متوسط لدرجات الطلبة قد بلغ 0.74 وهو (معدل يمثل D) لعدد من الطلبة قدرة 5 طلاب للشعبة في قسم كلية العلوم الحياتية.

*ملاحظة: لاتوجد مقررات عند مستوى 100 في قسم إدارة التقنية البيئية حسب البيانات التي وردت لنا من مركز نظم المعلومات.

2- متوسط درجات الطلبة لشعب كلية العلوم الحياتية مستوى 200

جدول 48 يبين متوسط درجات الطلبة ومتوسطات الدرجات الأعلى والأدنى في الكلية للشعب مستوى 200.

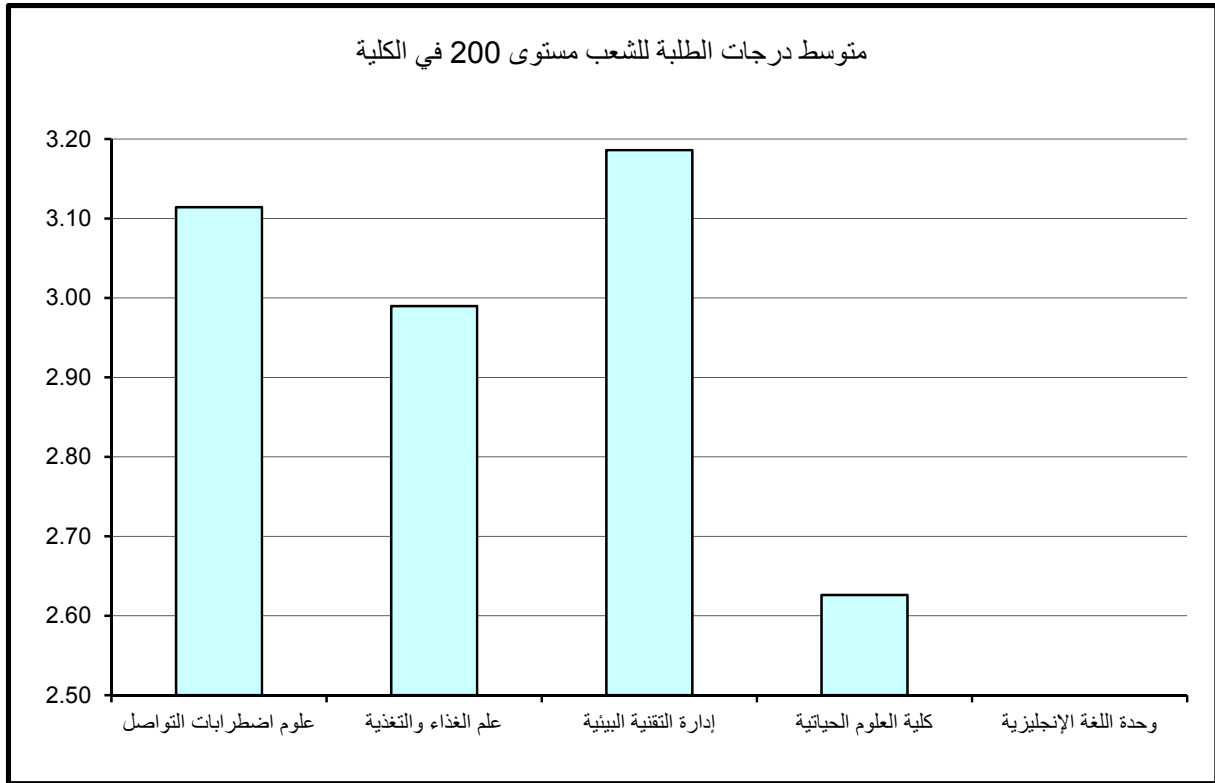
يتضح من الجدول إن متوسط درجات الطلبة في كلية العلوم الحياتية بلغ 2.98 بمعدل (B-) وذلك لمتوسط عدد طلبة قدره 15 طالب. ويكون أعلى متوسطات درجات الطلبة في الكلية قد بلغ 3.19 (B) لمتوسط عدد طلبة قدره 7 طلاب للشعبة في قسم إدارة التقنية البيئية وأدنى متوسطات درجات الطلبة في الكلية بلغ 2.63 (C+) في قسم كلية العلوم الحياتية لمتوسط 21 طالب بالشعبة.

وبدراسة متوسط درجات الطلبة في الشعب مستوى 200 كل على حده يلاحظ بأن أعلى متوسط لدرجات الطلبة قد بلغ 3.632 (وهو معدل B+) لعدد كبير من الطلبة قدره 25 طالب للشعبة في قسم علوم اضطرابات التواصل.

وأدنى متوسط لدرجات الطلبة قد بلغ 1.98 وهو (معدل C-) في قسم كلية العلوم الحياتية لعدد 28 طالب للشعبة.

جدول (48) : متوسط درجات الطلبة للشعب مستوى 200 في الكلية

| متوسط عدد الطلبة | المتوسط | متوسط عدد الطلبة | الأدنى | متوسط عدد الطلبة | الأعلى | القسم |
|------------------|---------|------------------|--------|------------------|--------|-----------------------------|
| 22 | 3.11 | 19 | 2.61 | 25 | 3.632 | علوم اضطرابات التواصل |
| 9 | 2.99 | 7 | 2.37 | 11 | 3.37 | علم الغذاء والتغذية |
| 7 | 3.19 | 5 | 2.60 | 5 | 3.54 | إدارة التقنية البيئية |
| 21 | 2.63 | 28 | 1.98 | 15 | 3.627 | كلية العلوم الحياتية |
| | | | | | | وحدة اللغة الإنجليزية |
| | | | | | | |
| 15 | 2.98 | 28 | 1.98 | 25 | 3.632 | إجمالي كلية العلوم الحياتية |



3- متوسط درجات الطلبة لشعب كلية العلوم الحياتية مستوى 300

جدول 49 يبين متوسط درجات الطلبة ومتوسطات الدرجات الأعلى والأدنى في الكلية للشعب مستوى 300.

ويتضح من الجدول أن متوسط درجات الطلبة في كلية العلوم الحياتية للشعب مستوى 300 قد بلغ 2.45 معدل (C+) وذلك لمتوسط عدد طلبه قدره 7 طلاب بالشعبة. وقد كانت أعلى متوسطات درجات الطلبة في الكلية للشعب مستوى 300 في قسم علوم اضطرابات التواصل حيث بلغ 2.91 وهو معدل (B-) بمتوسط عدد من الطلبة قدرة 8 طلاب بالشعبة في حين بلغ أدنى متوسط 2.37 في قسم علم الغذاء والتغذية بمتوسط عدد 7 طلاب بالشعبة وهو معدل (C+). وبدراسة متوسط درجات الطلبة في الشعب مستوى 300 كل على حده يلاحظ بأن أعلى متوسط لدرجات الطلبة قد بلغ 3.60 (B+) لعدد من الطلبة قدرة 6 طلاب للشعبة في قسم إدارة التقنية البيئية. وأدنى متوسط لدرجات الطلبة قد بلغ 0.86 (وهو معدل يمثل D) بعدد 8 طلاب للشعبة في قسم إدارة التقنية البيئية.

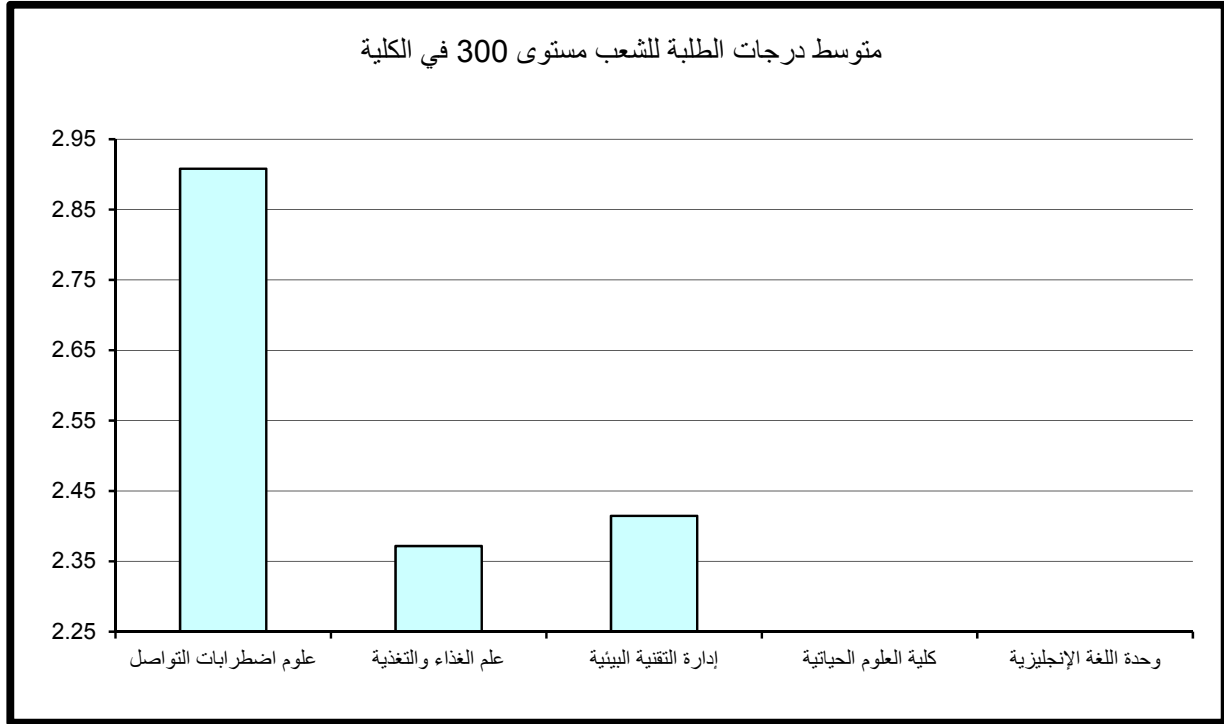
4- متوسط درجات الطلبة لشعب كلية العلوم الحياتية مستوى 400

جدول 50 يبين متوسط درجات الطلبة ومتوسطات الدرجات الأعلى والأدنى في الكلية للشعب مستوى 400.

ويتضح من الجدول أن متوسط درجات الطلبة في كلية العلوم الحياتية للشعب مستوى 400 قد بلغ 3.21 بمعدل (B) وذلك لمتوسط عدد طلبه قدره 4 طلاب للشعبة. وقد كانت أعلى متوسطات درجات الطلبة في الكلية للشعب مستوى 400 قد بلغت 3.84 وهو معدل (A-) في قسم إدارة التقنية البيئية بمتوسط عدد طالبين بالشعبة. في حين بلغ أدنى متوسط 3.10 في قسم علم الغذاء والتغذية بمتوسط عدد 3 طلاب بالشعبة وهو معدل (B). وبدراسة متوسط درجات الطلبة في الشعب مستوى 400 كل على حده يلاحظ بأن أعلى متوسط لدرجات الطلبة قد بلغ 4.00 (A) في كل من قسم علم الغذاء والتغذية بمتوسط طالبين للشعبة و في قسم إدارة التقنية البيئية بمتوسط طالب واحد للشعبة. وأدنى متوسط لدرجات الطلبة قد بلغ 0.00 وهو معدل (F) لعدد طالب واحد للشعبة في قسم علم الغذاء والتغذية.

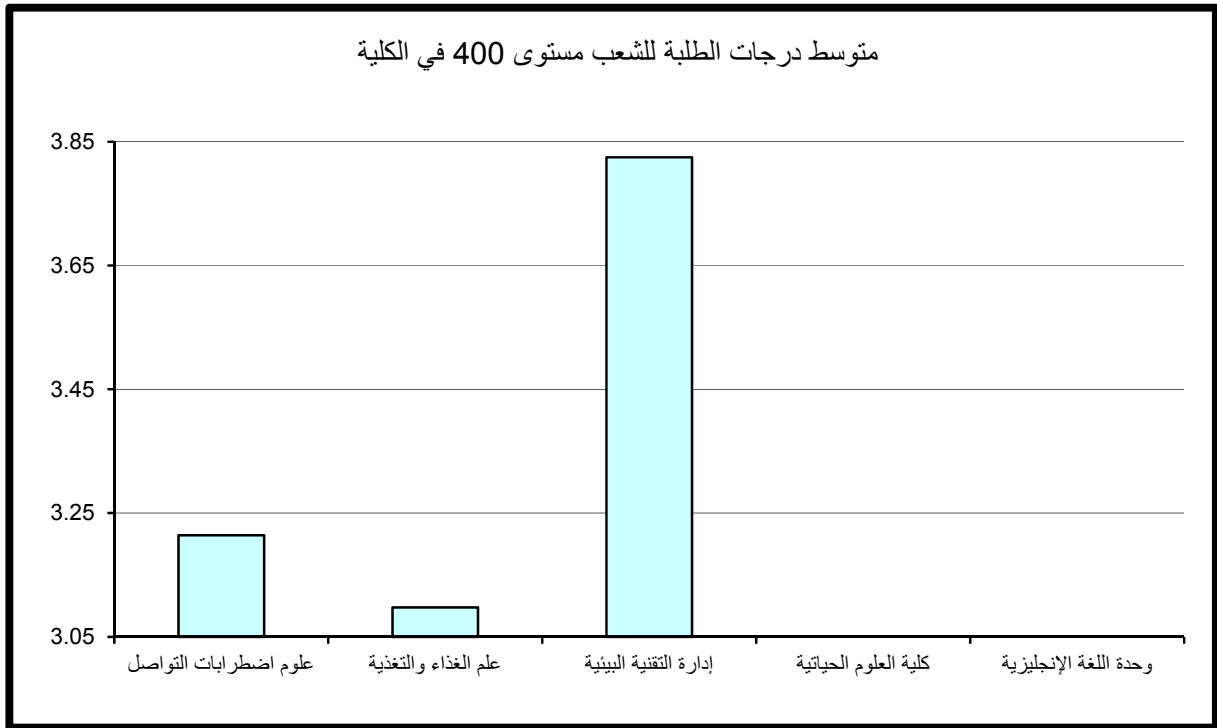
جدول (49) : متوسط درجات الطلبة للشعب مستوى 300 في الكلية

| متوسط عدد الطلبة | المتوسط | متوسط عدد الطلبة | الأدنى | متوسط عدد الطلبة | الأعلى | القسم |
|------------------|---------|------------------|--------|------------------|--------|-----------------------------|
| 8 | 2.91 | 8 | 2.49 | 7 | 3.33 | علوم اضطرابات التواصل |
| 7 | 2.37 | 13 | 1.38 | 3 | 3.33 | علم الغذاء والتغذية |
| 7 | 2.41 | 8 | 0.86 | 6 | 3.60 | إدارة التقنية البيئية |
| | | | | | | كلية العلوم الحياتية |
| | | | | | | وحدة اللغة الإنجليزية |
| | | | | | | |
| 7 | 2.45 | 8 | 0.86 | 6 | 3.60 | إجمالي كلية العلوم الحياتية |



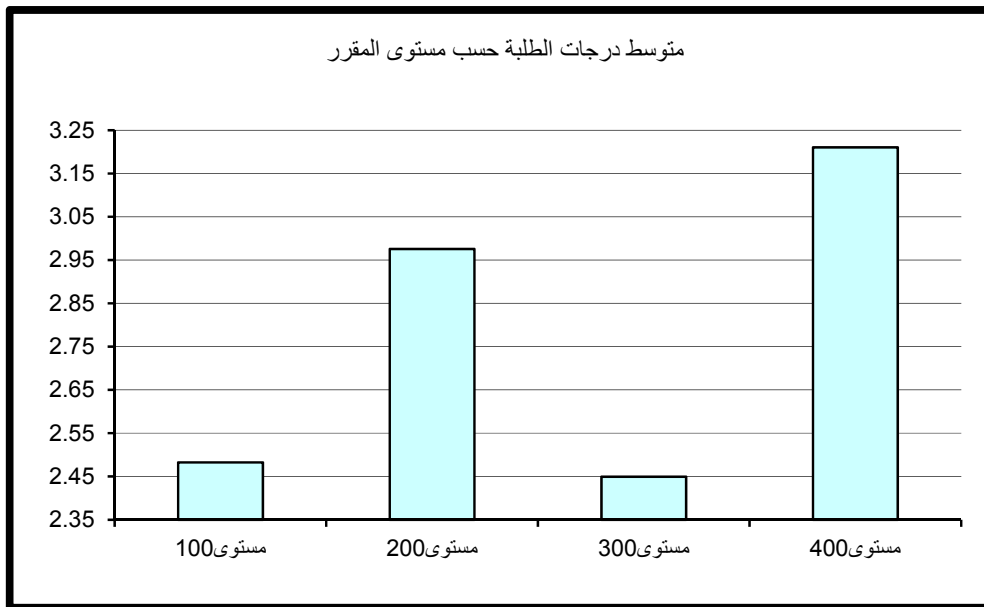
جدول (50) : متوسط درجات الطلبة للشعب مستوى 400 في الكلية

| متوسط عدد الطلبة | المتوسط | متوسط عدد الطلبة | الأدنى | متوسط عدد الطلبة | الأعلى | القسم |
|------------------|---------|------------------|--------|------------------|--------|-----------------------------|
| 10 | 3.21 | 11 | 2.39 | 10 | 3.71 | علوم اضطرابات التواصل |
| 3 | 3.10 | 1 | 0.00 | 2 | 4.00 | علم الغذاء والتغذية |
| 2 | 3.83 | 2 | 3.65 | 1 | 4.00 | إدارة التقنية البيئية |
| | | | | | | كلية العلوم الحياتية |
| | | | | | | وحدة اللغة الإنجليزية |
| | | | | | | |
| 4 | 3.21 | 1 | 0.00 | 2 | 4.00 | إجمالي كلية العلوم الحياتية |



5- مقارنة متوسط درجات الطلبة حسب مستوى المقرر

نلاحظ من الرسم التوضيحي أن أدنى متوسط لدرجات الطلبة في الكلية عند مستوى 300 وأعلى متوسط لدرجات الطلبة في الكلية عند مستوى 400. و تعد هذه ظاهره غير طبيعية وغير مقبولة بالجامعة. حيث المتوقع دائما أن يكون متوسط درجات الطلبة حسب مستوى المقرر ترتيبا تصاعديا.



10 – كلية العلوم وهندسة الحاسوب

أولاً: متوسط درجات الطلبة (GPA) في كلية العلوم وهندسة الحاسوب

بلغ متوسط درجات الطلبة في العلوم وهندسة الحاسوب 2.61 (C+) وذلك لمتوسط عدد طلبة قدره 12 طالب.

وقد كانت أعلى متوسطات درجات الطلبة في قسم علوم المعلومات و بلغت 2.92 (B-) بمتوسط عدد طلبة 8 طالب وأدناها في قسم علم الحاسوب و بلغت 1.62 (معدل D+) بمتوسط 6 طلاب، كما في جدول 51 الذي يبين متوسط درجات الطلبة ومتوسطات الدرجات الأعلى والأدنى في الكلية.

وبدراسة متوسط درجات الطلبة في الشعب كل على حده يلاحظ بأن أعلى متوسط قد بلغ 4.00 (A) لكل من قسم علوم المعلومات بمتوسط عدد طالين بالشعبة وفي قسم هندسة الكمبيوتر بمتوسط عدد 7 طلاب بالشعبة.

من جانب آخر بلغ أدنى متوسط لدرجات الطلبة في الشعب 0.00 (معدل F) بمتوسط عدد طالب واحد في الشعبة في قسم هندسة الكمبيوتر. ونلاحظ وجود شعب ذات متوسط منخفض 0.29 (معدل D) في قسم علم الحاسوب وبعدهد كبير من الطلبة قدره 15 طالب للشعبة.

ثانياً: متوسط درجات الطلبة في كلية العلوم وهندسة الحاسوب حسب مستوى المقررات

تم احتساب ودراسة متوسط درجات الطلبة في الجامعة بعد تصنيف المقررات إلى مستوياتها المختلفة 100-200-300-400 وتبين الآتي:

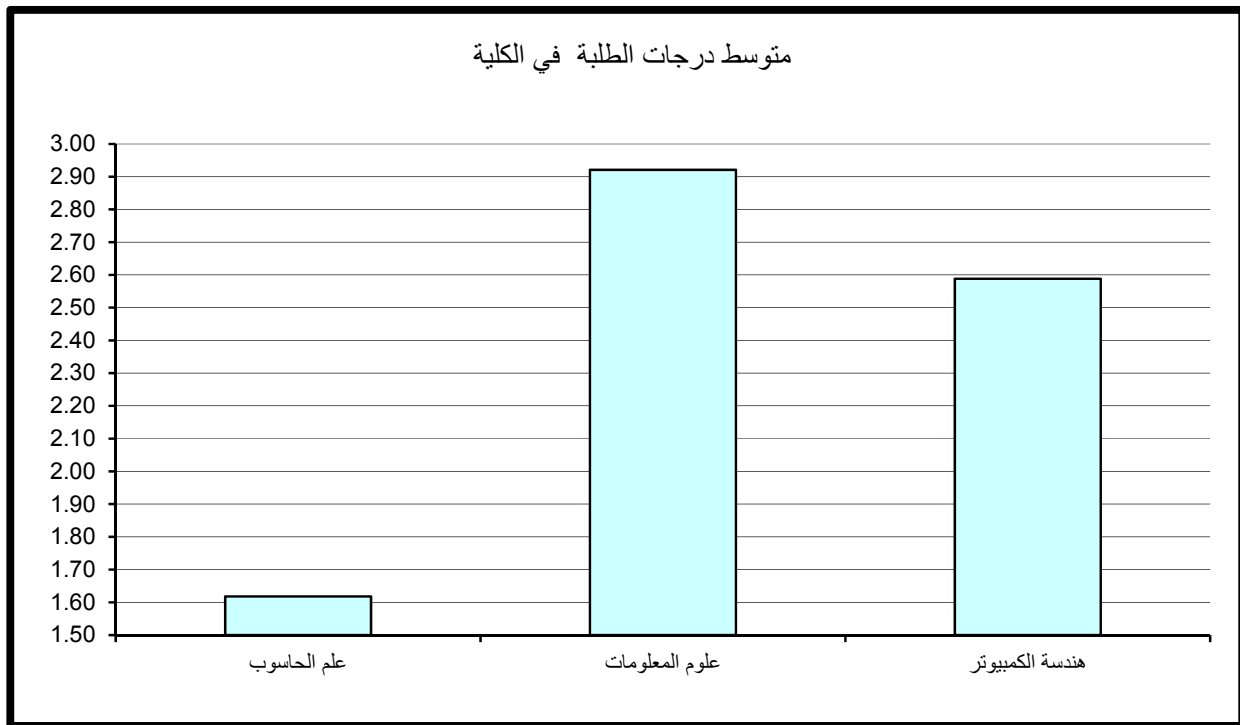
1- متوسط درجات الطلبة لشعب كلية العلوم وهندسة الحاسوب مستوى 100

ويتضح من الجدول رقم 52 الذي يبين متوسط درجات الطلبة ومتوسطات الدرجات الأعلى والأدنى في الكلية للشعب مستوى 100.

أن متوسط درجات الطلبة في كلية العلوم وهندسة الحاسوب للشعب مستوى 100 قد بلغ 2.06 بمعدل (C) وذلك لمتوسط عدد طلبة قدره 14 طالب. ولكن يجب الأخذ بعين الإعتبار أن مستوى 100 لا يشمل كل أقسام الكلية فقط قسمي علم الحاسوب و قسم علوم المعلومات حسب البيانات التي وردت لنا من مركز نظم المعلومات.

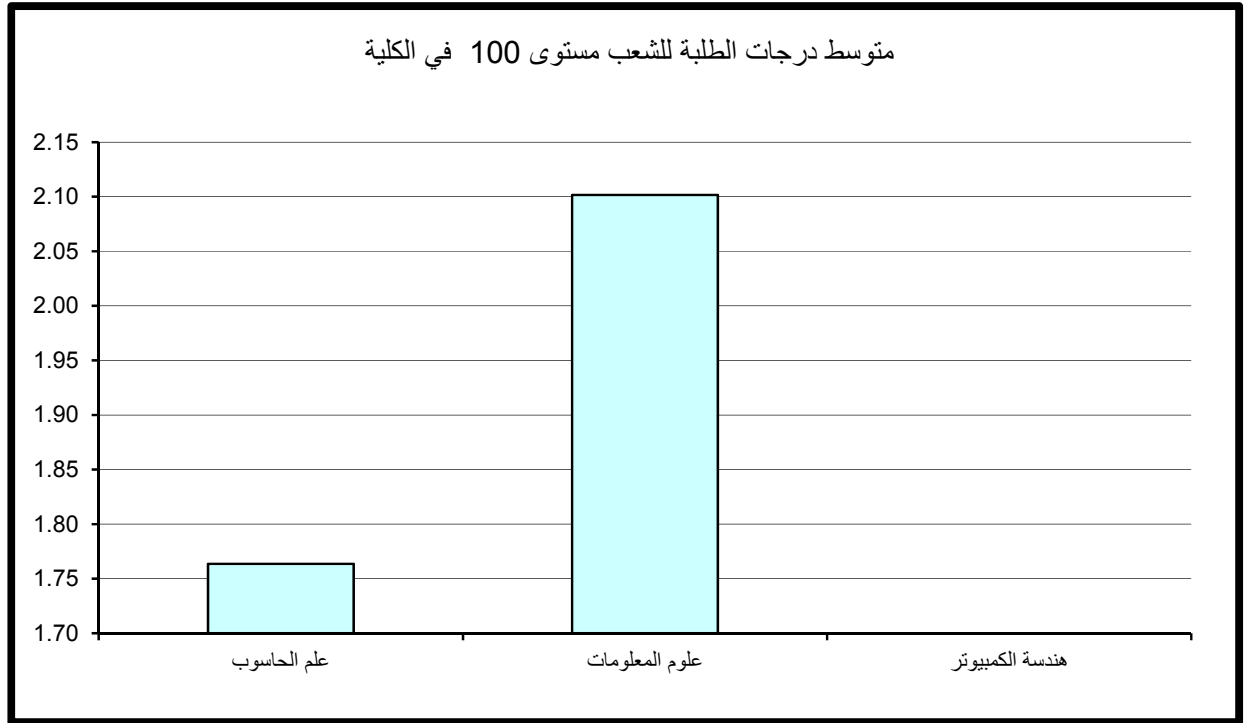
جدول (51) : متوسط درجات الطلبة في الكلية

| متوسط عدد الطلبة | المتوسط | متوسط عدد الطلبة | الأدنى | متوسط عدد الطلبة | الأعلى | القسم |
|------------------|---------|------------------|--------|------------------|--------|-----------------------------------|
| 6 | 1.62 | 15 | 0.29 | 11 | 3.58 | علم الحاسوب |
| 8 | 2.92 | 7 | 1.39 | 2 | 4.00 | علوم المعلومات |
| 14 | 2.59 | 1 | 0.00 | 7 | 4.00 | هندسة الكمبيوتر |
| | | | | | | |
| 12 | 2.61 | 1 | 0.00 | 4 | 4.00 | إجمالي كلية العلوم وهندسة الحاسوب |



جدول (52) : متوسط درجات الطلبة للشعب مستوى 100 في الكلية

| متوسط عدد الطلبة | المتوسط | متوسط عدد الطلبة | الأدنى | متوسط عدد الطلبة | الأعلى | القسم |
|------------------|---------|------------------|--------|------------------|--------|-----------------------------------|
| 11 | 1.76 | 11 | 1.76 | 11 | 1.76 | علم الحاسوب |
| 14 | 2.10 | 7 | 1.39 | 2 | 3.00 | علوم المعلومات |
| | | | | | | هندسة الكمبيوتر |
| 14 | 2.06 | 7 | 1.39 | 2 | 3.00 | إجمالي كلية العلوم وهندسة الحاسوب |



وقد كانت أعلى متوسطات درجات الطلبة في الكلية للشعب مستوى 100 في قسم علوم المعلومات حيث بلغ 2.10 وهو معدل (C) بمتوسط 14 طالب بالشعبة. في حين بلغ أدنى متوسط 1.76 في قسم علم الحاسوب بمتوسط عدد 11 طالب وهو معدل (C-).
وبدراسة متوسط درجات الطلبة في الشعب مستوى 100 كل على حده يلاحظ بأن أعلى متوسط لدرجات الطلبة قد بلغ 3.00 وهو معدل (B) لعدد طالبين للشعبة في قسم علوم المعلومات.
وأدنى متوسط لدرجات الطلبة قد بلغ 1.39 (معدل D+) بعدد 11 طالب للشعبة في قسم علوم المعلومات.

2- متوسط درجات الطلبة لشعب كلية العلوم وهندسة الحاسوب مستوى 200

جدول 53 يبين متوسط درجات الطلبة ومتوسطات الدرجات الأعلى والأدنى في الكلية للشعب مستوى 200.

يتضح من الجدول أن متوسط درجات الطلبة في كلية العلوم وهندسة الحاسوب للشعب مستوى 200 قد بلغ 2.28 بمعدل (C) وذلك لمتوسط عدد طلبه قدره 12 طالب.

وقد كانت أعلى متوسطات درجات الطلبة في الكلية للشعب مستوى 200 في قسم هندسة الكمبيوتر حيث بلغ 2.36 وهو معدل (C+) بمتوسط 12 طالب بالشعبة. في حين بلغ أدنى متوسط 1.44 في قسم علم الحاسوب بمتوسط عدد 10 طلاب وهو معدل (D+).

وبدراسة متوسط درجات الطلبة في الشعب مستوى 200 كل على حده يلاحظ بأن أعلى متوسط لدرجات الطلبة قد بلغ 3.62 معدل (B+) في قسم هندسة الكمبيوتر بعدد 12 طالب بالشعبة.
و أدنى متوسط لدرجات الطلبة في الشعب قد بلغ 0.00 (معدل F) بعدد طالب واحد في الشعبة في قسم هندسة الكمبيوتر. ونلاحظ وجود شعبة اخرى ذات متوسط منخفض في قسم علم الحاسوب 0.29 (معدل D) بعدد كبير من الطلبة قدره 15 طالب بالشعبة.

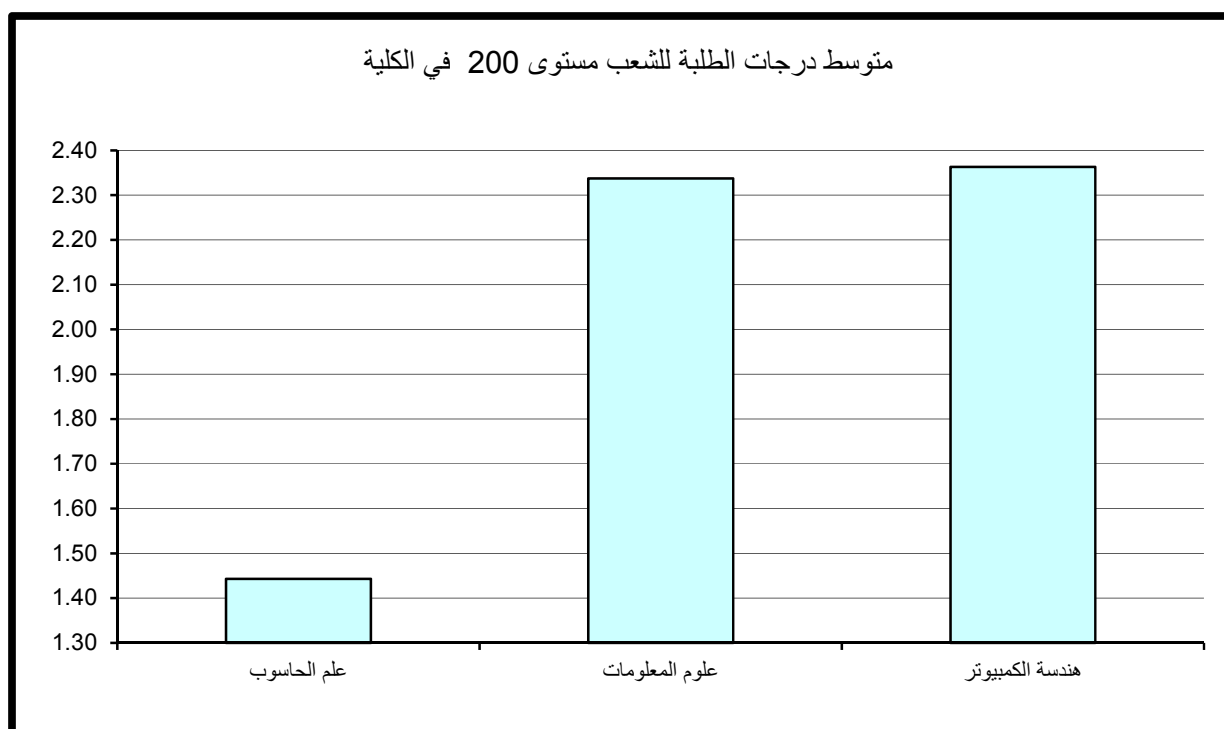
3- متوسط درجات الطلبة لشعب كلية العلوم وهندسة الحاسوب مستوى 300

جدول 54 يبين متوسط درجات الطلبة ومتوسطات الدرجات الأعلى والأدنى في الكلية للشعب مستوى 300.

ويتضح من الجدول أن متوسط درجات الطلبة في كلية العلوم وهندسة الحاسوب للشعب مستوى 300 قد بلغ 2.65 (معدل C+) وذلك لمتوسط عدد طلبه قدره 13 طالب.

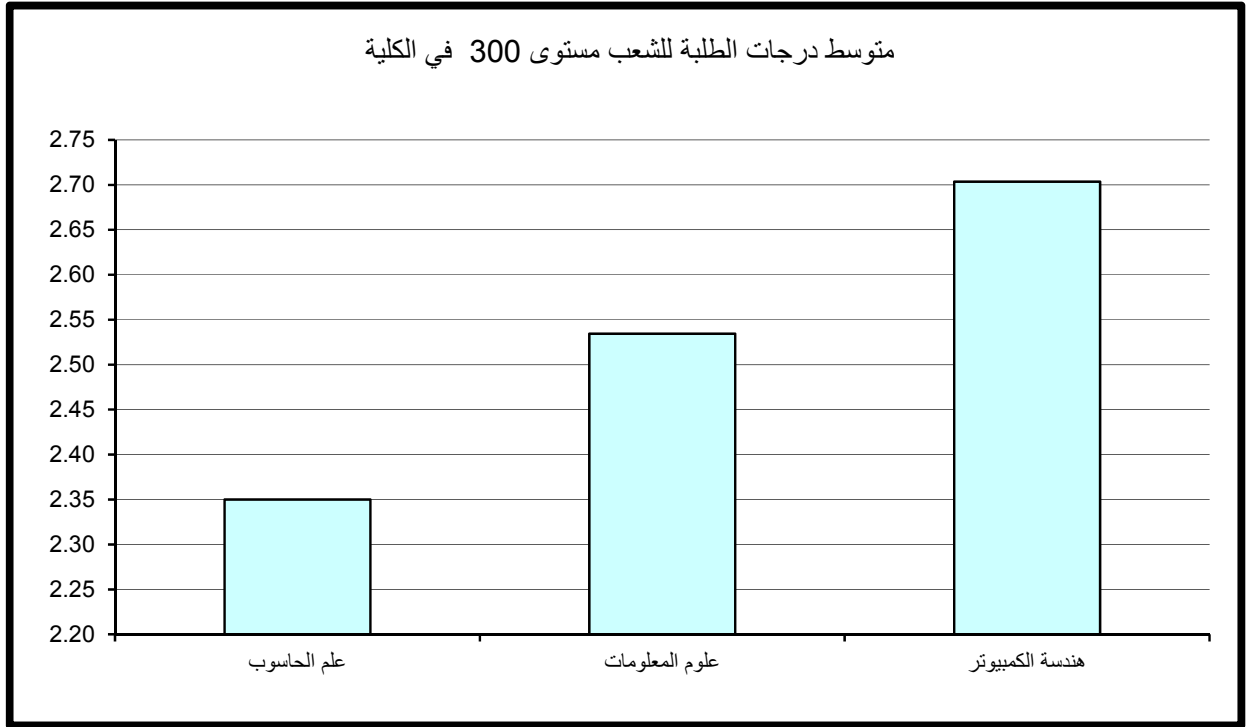
جدول (53) : متوسط درجات الطلبة للشعب مستوى 200 في الكلية

| متوسط عدد الطلبة | المتوسط | متوسط عدد الطلبة | الأدنى | متوسط عدد الطلبة | الأعلى | القسم |
|------------------|---------|------------------|--------|------------------|--------|-----------------------------------|
| 10 | 1.44 | 15 | 0.29 | 11 | 3.58 | علم الحاسوب |
| 8 | 2.34 | 8 | 2.34 | 8 | 2.34 | علوم المعلومات |
| 12 | 2.36 | 1 | 0.00 | 12 | 3.62 | هندسة الكمبيوتر |
| | | | | | | |
| 12 | 2.28 | 1 | 0.00 | 12 | 3.62 | إجمالي كلية العلوم وهندسة الحاسوب |



جدول (54) : متوسط درجات الطلبة للشعب مستوى 300 في الكلية

| متوسط عدد الطلبة | المتوسط | متوسط عدد الطلبة | الأدنى | متوسط عدد الطلبة | الأعلى | القسم |
|------------------|---------|------------------|--------|------------------|--------|-----------------------------------|
| 1 | 2.35 | 1 | 1.70 | 1 | 3.00 | علم الحاسوب |
| 10 | 2.53 | 18 | 1.96 | 5 | 3.28 | علوم المعلومات |
| 16 | 2.70 | 10 | 1.34 | 10 | 4.00 | هندسة الكمبيوتر |
| | | | | | | |
| 13 | 2.65 | 10 | 1.34 | 10 | 4.00 | إجمالي كلية العلوم وهندسة الحاسوب |



وقد كانت أعلى متوسطات درجات الطلبة في الكلية للشعب مستوى 300 قد بلغ 2.70 أي معدل (B-) في قسم هندسة الكمبيوتر بمتوسط عدد 16 طالب بالشعبة. في حين بلغ أدنى متوسط 2.35 في قسم علم الحاسوب بمتوسط طالب واحد بالشعبة وهو (معدل C+).

وبدراسة متوسط درجات الطلبة في الشعب مستوى 300 كل على حده يلاحظ بأن أعلى متوسط لدرجات الطلبة قد بلغ 4.00 (A) في قسم هندسة الكمبيوتر بمتوسط عدد كبير من الطلبة قدره 10 طلاب بالشعبة. وأدنى متوسط لدرجات الطلبة قد بلغ 1.34 (معدل D+) بعدد من الطلبة قدره 10 طلاب للشعبة في قسم هندسة الكمبيوتر.

4- متوسط درجات الطلبة لشعب كلية العلوم وهندسة الحاسوب مستوى 400

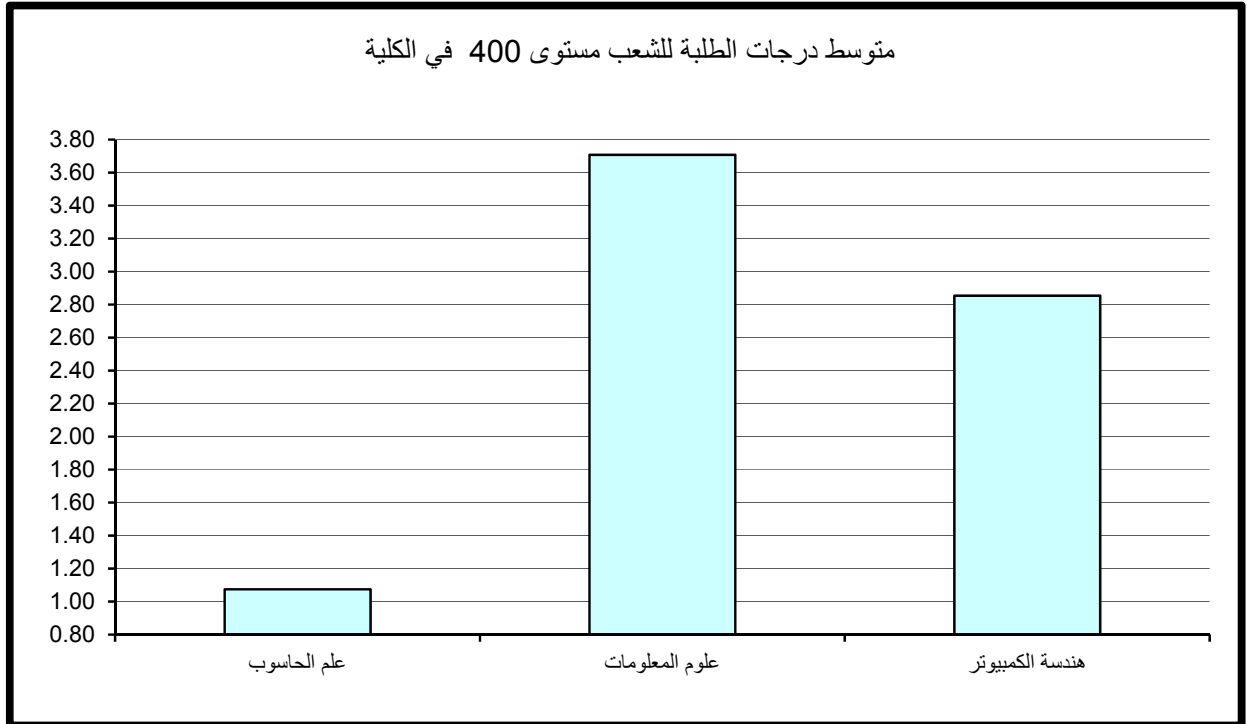
ويتضح من جدول 55 الذي يبين متوسط درجات الطلبة ومتوسطات الدرجات الأعلى والأدنى في الكلية للشعب مستوى 400.

أن متوسط درجات الطلبة في العلوم وهندسة الحاسوب للشعب مستوى 400 قد ارتفع إلى معدل (B) حيث بلغ 3.11 لمتوسط عدد طلبه قدره 9 طلاب. وقد كانت أعلى متوسطات درجات الطلبة في الكلية للشعب مستوى 400 في قسم علوم المعلومات حيث بلغ 3.71 معدل (A-) بمتوسط عدد 4 طلاب للشعبة. في حين بلغ أدنى متوسط 1.08 معدل (D) في قسم علم الحاسوب بمتوسط عدد طالبين بالشعبة. ويعد ارتفاع المعدل العام كلما ارتفع مستوى المقرر نمطاً طبيعياً ومقبولاً.

وبدراسة متوسط درجات الطلبة في الشعب مستوى 400 كل على حده يلاحظ بأن أعلى متوسط لدرجات الطلبة قد بلغ 4.00 (A) بمتوسط طالبين للشعبة في قسم علوم المعلومات و بمتوسط 7 طلاب للشعبة في قسم هندسة الكمبيوتر. وأدنى متوسط لدرجات الطلبة قد بلغ 0.65 معدل (D) بعدد طالبين للشعبة في قسم علم الحاسوب.

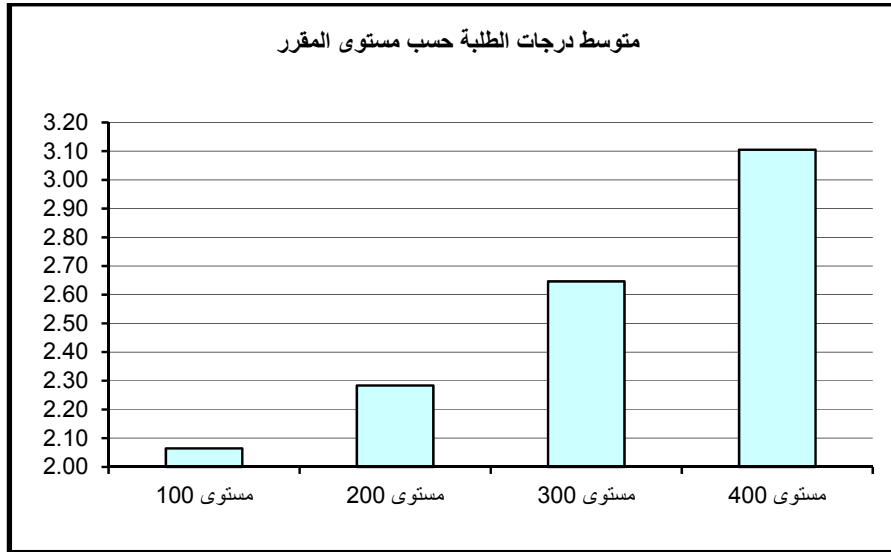
جدول (55) : متوسط درجات الطلبة للشعب مستوى 400 في الكلية

| متوسط عدد الطلبة | المتوسط | متوسط عدد الطلبة | الأدنى | متوسط عدد الطلبة | الأعلى | القسم |
|------------------|---------|------------------|--------|------------------|--------|-----------------------------------|
| 2 | 1.08 | 2 | 0.65 | 2 | 1.50 | علم الحاسوب |
| 4 | 3.71 | 10 | 2.03 | 2 | 4.00 | علوم المعلومات |
| 15 | 2.85 | 15 | 1.88 | 7 | 4.00 | هندسة الكمبيوتر |
| 9 | 3.11 | 2 | 0.65 | 3 | 4.00 | إجمالي كلية العلوم وهندسة الحاسوب |



5- مقارنة متوسط درجات الطلبة حسب مستوى المقرر

وبمقارنة متوسط درجات الطلبة حسب مستوى المقرر نلاحظ أن أدنى متوسط لدرجات الطلبة في الكلية عند مستوى 100 وأعلى متوسط لدرجات الطلبة عند مستوى 400 .



أولاً: متوسط درجات الطلبة (GPA) في كلية العمارة

بلغ متوسط درجات الطلبة في العمارة 2.62 (C+) وذلك لمتوسط عدد طلبة قدره 13 طالب. وقد كانت أعلى متوسطات درجات الطلبة في قسم التصميم المرئي و الداخلي و بلغت 2.65 (C+) بمتوسط عدد 6 طلاب بالشعبة وأدناها في قسم وحدة اللغة الإنجليزية و بلغت 2.57 (معدل C+) بمتوسط 17 طالب بالشعبة، كما في جدول 56 الذي يبين متوسط درجات الطلبة ومتوسطات الدرجات الأعلى والأدنى في الكلية.

وبدراسة متوسط درجات الطلبة في الشعب كل على حده يلاحظ بأن أعلى متوسط قد بلغ 3.85 (A-) في قسم التصميم المرئي و الداخلي بمتوسط طالبين بالشعبة. من جانب آخر بلغ أدنى متوسط لدرجات الطلبة في الشعب (معدل F) بمتوسط طالب واحد في الشعبة في كل من قسم العمارة و قسم التصميم المرئي و الداخلي.

ثانياً: متوسط درجات الطلبة في كلية العمارة حسب مستوى المقررات

تم احتساب ودراسة متوسط درجات الطلبة في الجامعة بعد تصنيف المقررات إلى مستوياتها المختلفة 100-200-300-400 وتبين الآتي:

1- متوسط درجات الطلبة لشعب كلية العمارة مستوى 100

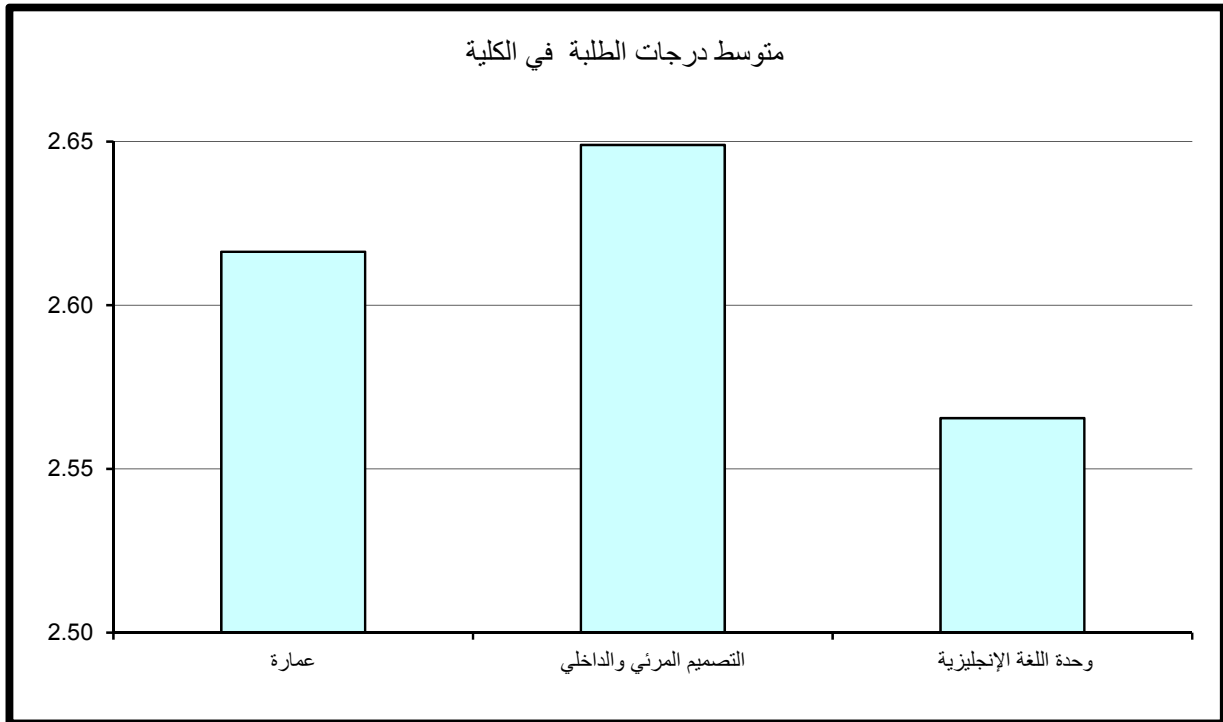
ويتضح من الجدول رقم 57 الذي يبين متوسط درجات الطلبة ومتوسطات الدرجات الأعلى والأدنى في الكلية للشعب مستوى 100.

أن متوسط درجات الطلبة في كلية العمارة للشعب مستوى 100 قد بلغ 2.76 بمعدل (B-) وذلك لمتوسط عدد طلبة قدره 13 طالب.

وقد كانت أعلى متوسطات درجات الطلبة في الكلية للشعب مستوى 100 في قسم التصميم المرئي و الداخلي حيث بلغ 2.99 (B-) بمتوسط عدد من الطلبة قدرة 9 طلاب. في حين بلغ أدنى متوسط 2.57 في قسم وحدة اللغة الإنجليزية بمتوسط عدد 17 طالب وهو معدل (C+).

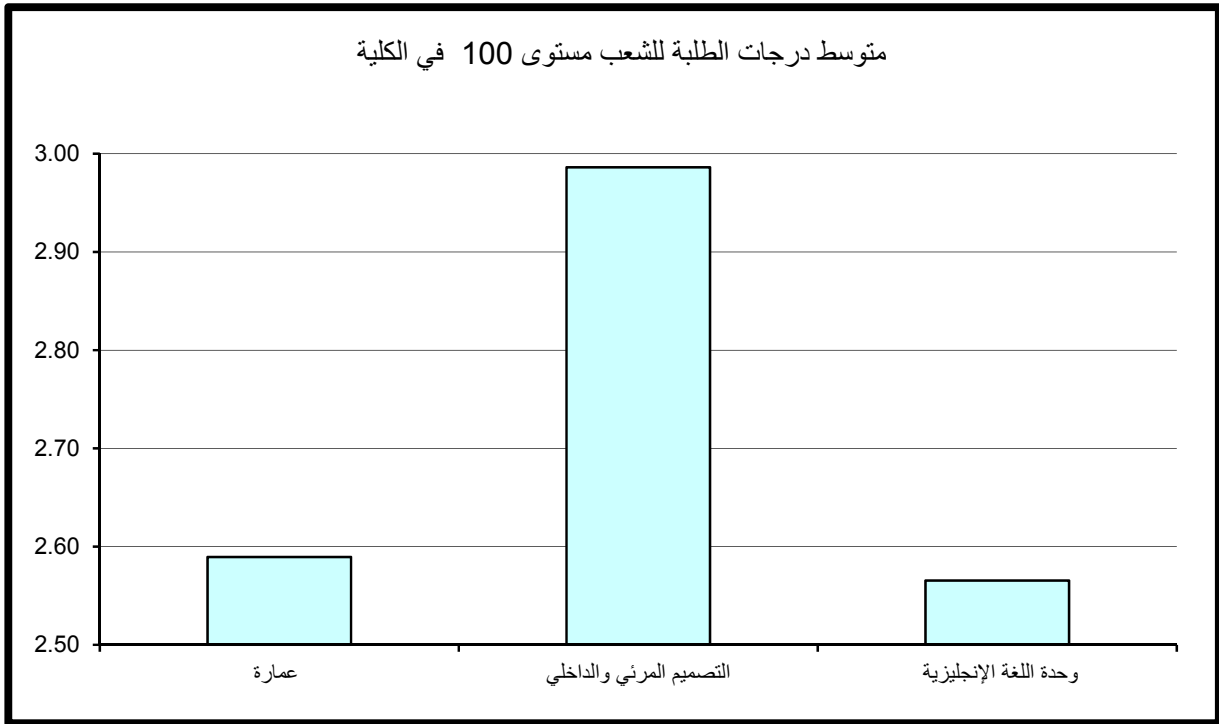
جدول (56) : متوسط درجات الطلبة في الكلية

| المتوسط | متوسط عدد الطلبة | الأدنى | متوسط عدد الطلبة | الأعلى | القسم | |
|---------|------------------|--------|------------------|--------|-------|-------------------------|
| 16 | 2.62 | 1 | 0.00 | 9 | 3.63 | عمارة |
| 6 | 2.65 | 1 | 0.00 | 2 | 3.85 | التصميم المرني والداخلي |
| 17 | 2.57 | 7 | 2.49 | 13 | 2.61 | وحدة اللغة الإنجليزية |
| 13 | 2.62 | 1 | 0.00 | 2 | 3.85 | إجمالي كلية العمارة |



جدول (57) : متوسط درجات الطلبة للشعب مستوى 100 في الكلية

| متوسط عدد الطلبة | المتوسط | متوسط عدد الطلبة | الأدنى | متوسط عدد الطلبة | الأعلى | القسم |
|------------------|---------|------------------|--------|------------------|--------|-------------------------|
| 16 | 2.59 | 11 | 1.58 | 10 | 3.41 | عمارة |
| 9 | 2.99 | 6 | 2.57 | 10 | 3.51 | التصميم المرئي والداخلي |
| 17 | 2.57 | 7 | 2.49 | 13 | 2.61 | وحدة اللغة الإنجليزية |
| | | | | | | |
| 13 | 2.76 | 11 | 1.58 | 10 | 3.51 | إجمالي كلية العمارة |



وبدراسة متوسط درجات الطلبة في الشعب مستوى 100 كل على حده يلاحظ بأن أعلى متوسط لدرجات الطلبة قد بلغ 3.51 وهو معدل (B+) لعدد من الطلبة قدره 10 طلاب للشعبة في قسم التصميم المرئي و الداخلي. وأدنى متوسط لدرجات الطلبة قد بلغ 1.58 (معدل D+) و بعدد من الطلبة قدرة 11 طالب للشعبة في قسم العمارة.

2- متوسط درجات الطلبة لشعب كلية العمارة مستوى 200

جدول 58 يبين متوسط درجات الطلبة ومتوسطات الدرجات الأعلى والأدنى في الكلية للشعب مستوى 200.

يتضح من الجدول أن متوسط درجات الطلبة في كلية العمارة للشعب مستوى 200 قد بلغ 2.62 بمعدل (C+) وذلك لمتوسط عدد طلبه قدره 16 طالب.

وقد كانت أعلى متوسطات درجات الطلبة في الكلية للشعب مستوى 200 في قسم العمارة حيث بلغ 2.73 وهو معدل (B-) بمتوسط 20 طالب بالشعبة. في حين بلغ أدنى متوسط 2.27 في قسم التصميم المرئي والداخلي بمتوسط عدد 4 طلاب وهو معدل (C).

وبدراسة متوسط درجات الطلبة في الشعب مستوى 200 كل على حده يلاحظ بأن أعلى متوسط لدرجات الطلبة قد بلغ 3.85 معدل (A-) في قسم التصميم المرئي و الداخلي بعدد طالبين بالشعبة. و أدنى متوسط لدرجات الطلبة في الشعب قد بلغ 0.00 (معدل F) بمتوسط طالب واحد في الشعبة في كل من قسم العمارة و قسم التصميم المرئي و الداخلي.

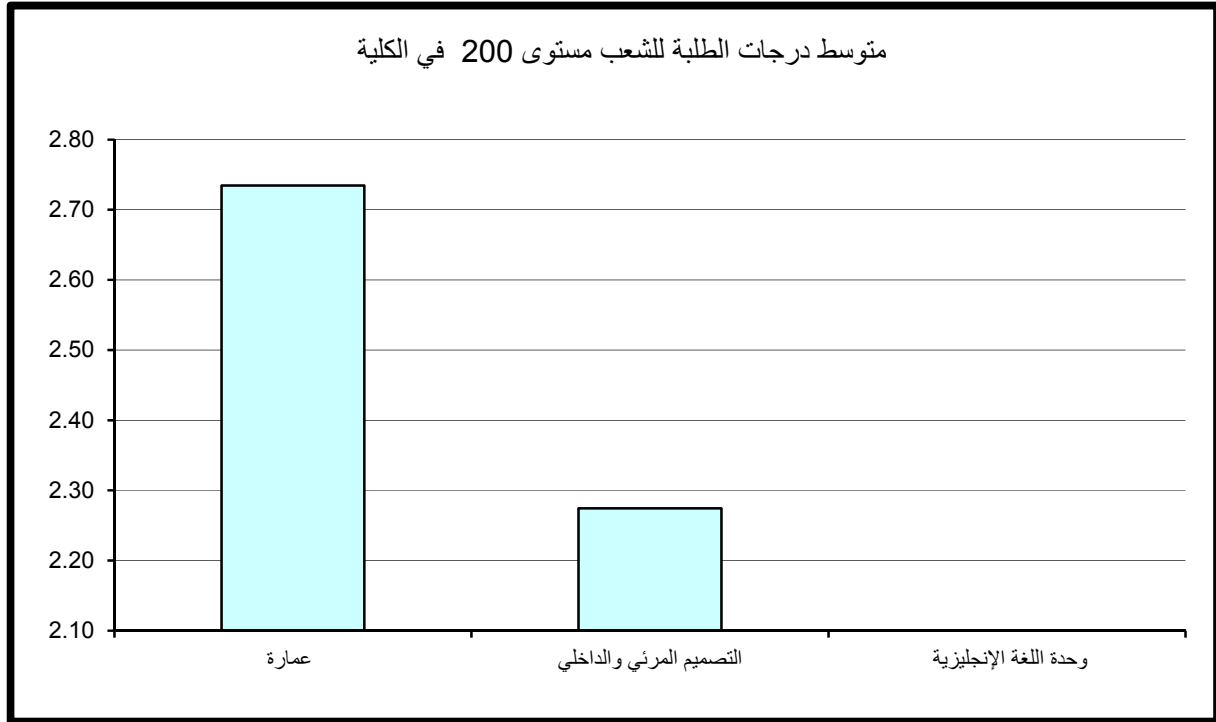
3- متوسط درجات الطلبة لشعب كلية العمارة مستوى 300

جدول 59 يبين متوسط درجات الطلبة ومتوسطات الدرجات الأعلى والأدنى في الكلية للشعب مستوى 300.

ويتضح من الجدول أن متوسط درجات الطلبة في كلية العمارة للشعب مستوى 300 قد بلغ 2.61 (معدل C+) وذلك لمتوسط عدد طلبه قدره 7 طلاب.

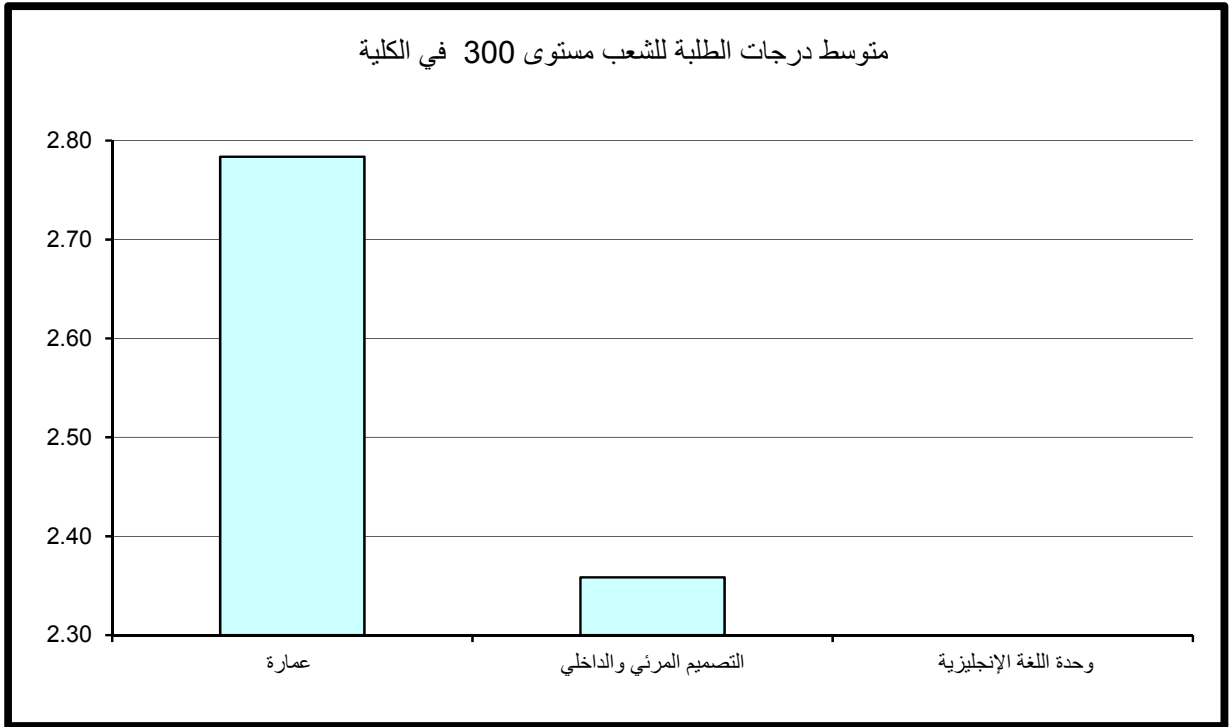
جدول (58) : متوسط درجات الطلبة للشعب مستوى 200 في الكلية

| متوسط عدد الطلبة | المتوسط | متوسط عدد الطلبة | الأدنى | متوسط عدد الطلبة | الأعلى | القسم |
|------------------|---------|------------------|--------|------------------|--------|-------------------------|
| 20 | 2.73 | 1 | 0.00 | 10 | 3.57 | عمارة |
| 4 | 2.27 | 1 | 0.00 | 2 | 3.85 | التصميم المرئي والداخلي |
| | | | | | | وحدة اللغة الإنجليزية |
| 16 | 2.62 | 1 | 0.00 | 2 | 3.85 | إجمالي كلية العمارة |



جدول (59) : متوسط درجات الطلبة للشعب مستوى 300 في الكلية

| متوسط عدد الطلبة | المتوسط | متوسط عدد الطلبة | الأدنى | متوسط عدد الطلبة | الأعلى | القسم |
|------------------|---------|------------------|--------|------------------|--------|-------------------------|
| 10 | 2.78 | 2 | 2.00 | 7 | 3.53 | عمارة |
| 2 | 2.36 | 2 | 2.00 | 1 | 3.00 | التصميم المرئي والداخلي |
| | | | | | | وحدة اللغة الإنجليزية |
| 7 | 2.61 | 2 | 2.00 | 7 | 3.53 | إجمالي كلية العمارة |



وقد كانت أعلى متوسطات درجات الطلبة في الكلية للشعب مستوى 300 قد بلغ 2.78 أي معدل (B-) في قسم العمارة بمتوسط عدد 10 طلاب بالشعبة. في حين بلغ أدنى متوسط 2.36 في قسم التصميم المرئي والداخلي بمتوسط عدد طالبين وهو (معدل C+).

وبدراسة متوسط درجات الطلبة في الشعب مستوى 300 كل على حده يلاحظ بأن أعلى متوسط لدرجات الطلبة قد بلغ 3.53 (B+) في قسم العمارة بمتوسط 7 طلاب بالشعبة. وأدنى متوسط لدرجات الطلبة قد بلغ 2.00 (معدل C) بعدد طالبين للشعبة في قسمي العمارة و التصميم المرئي و الداخلي.

4- متوسط درجات الطلبة لشعب كلية العمارة مستوى 400

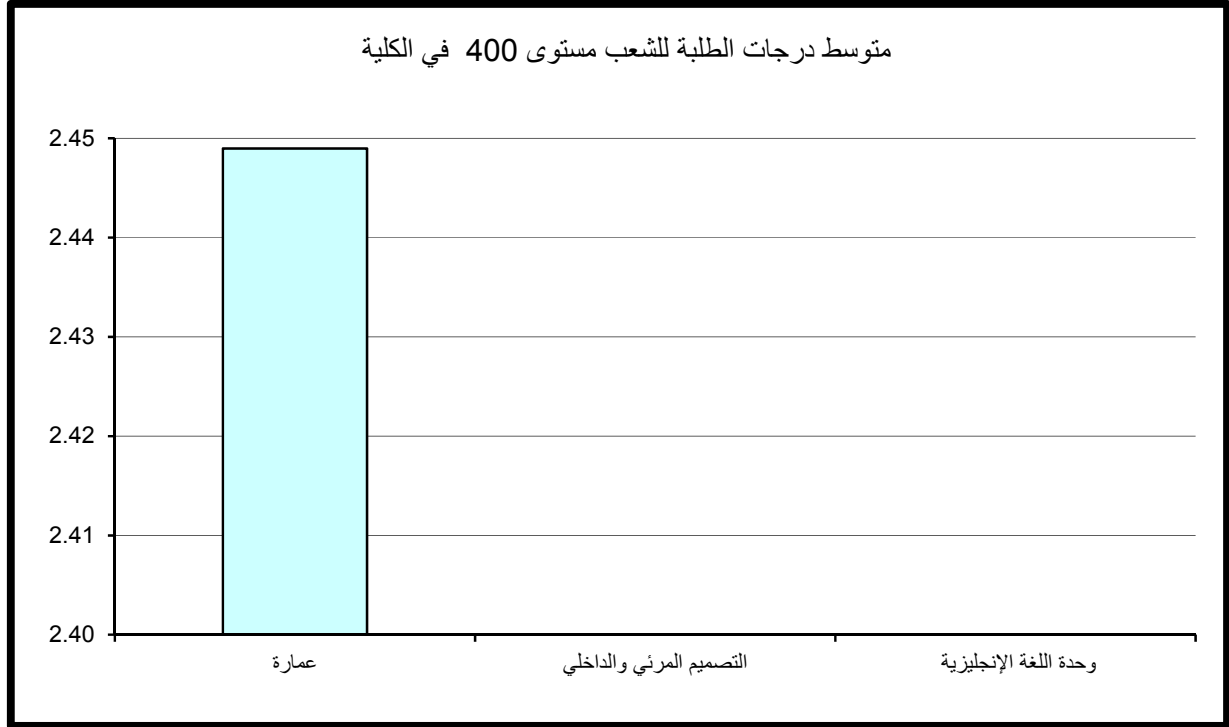
ويتضح من جدول 60 الذي يبين متوسط درجات الطلبة ومتوسطات الدرجات الأعلى والأدنى في الكلية للشعب مستوى 400.

أن متوسط درجات الطلبة في العمارة للشعب مستوى 400 قد بلغ 2.45 وهو (معدل C+) لمتوسط عدد طلبه قدره 15 طالب. و الملاحظ لمستوى 400 انه يحتوي على قسم العمارة فقط وذلك حسب البيانات التي وردت لنا من مركز نظم المعلومات. وعلى هذا الأساس يكون أعلى متوسطات درجات الطلبة في الكلية للشعب مستوى 400 في قسم العمارة حيث بلغ 2.45 معدل (C+) بمتوسط عدد 15 طالب للشعبة.

وبدراسة متوسط درجات الطلبة في الشعب مستوى 400 كل على حده يلاحظ بأن أعلى متوسط لدرجات الطلبة قد بلغ 3.63 (B+) بعدد من الطلبة قدره 9 طلاب للشعبة. وأدنى متوسط لدرجات الطلبة قد بلغ 0.00 (معدل F) بعدد طالب واحد للشعبة.

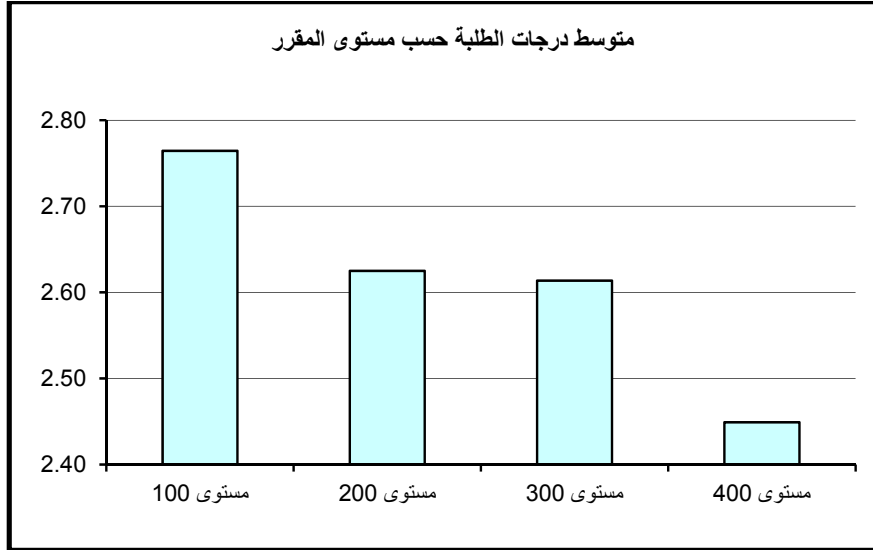
جدول (60) : متوسط درجات الطلبة للشعب مستوى 400 في الكلية

| متوسط عدد الطلبة | المتوسط | متوسط عدد الطلبة | الأدنى | متوسط عدد الطلبة | الأعلى | القسم |
|------------------|---------|------------------|--------|------------------|--------|-------------------------|
| 15 | 2.45 | 1 | 0.00 | 9 | 3.63 | عمارة |
| | | | | | | التصميم المرئي والداخلي |
| | | | | | | وحدة اللغة الإنجليزية |
| | | | | | | |
| 15 | 2.45 | 1 | 0.00 | 9 | 3.63 | إجمالي كلية العمارة |



5- مقارنة متوسط درجات الطلبة حسب مستوى المقرر

وبمقارنة متوسط درجات الطلبة حسب مستوى المقرر نلاحظ أن أدنى متوسط لدرجات الطلبة في الكلية عند مستوى 400 وأعلى متوسط لدرجات الطلبة عند مستوى 100 ، ولكن المتوقع دائماً أن يكون متوسط درجات الطلبة حسب مستوى المقرر ترتيباً تصاعدياً. و تعد هذه ظاهره غير طبيعية وغير مقبولة بالجامعة.



الجزء الثاني

مقارنة درجات الطلبة في جامعة الكويت بنتائج تقويم الأداء التدريسي

معدل درجات الطلبة (GPA) ومتوسط نتائج تقييم الأداء التدريسي في الجامعة

ليتسنى لمركز القياس وتطوير التدريس اجراء عملية المقارنة بين متوسط نتائج تقييم الأداء التدريسي بالجامعة ومتوسط نتائج الطلبة تم تحويل درجات الطلاب من المقياس (1-4) إلى المقياس المئوي وقد تم تسمية النسب المئوية لمتوسط نتائج الطلبة "معدل درجات الطلبة".

وقد لوحظ بأن معدل درجات الطلبة في الجامعة (79%) و متوسط نتائج تقييم الأداء التدريسي للجامعة (83.5%).

كما أن معدل درجات الطلبة في الكليات يتراوح بين (75% - 85%) أما متوسط نتائج التقييم في الكليات فإنه يتراوح بين (81.6% - 86.3%).

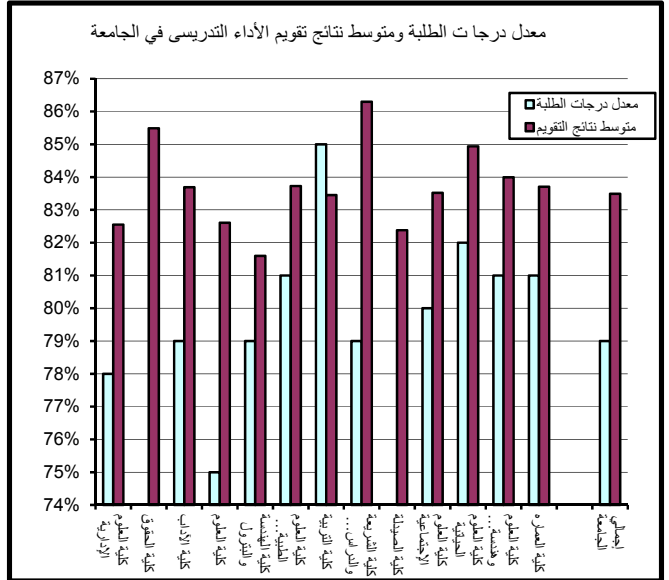
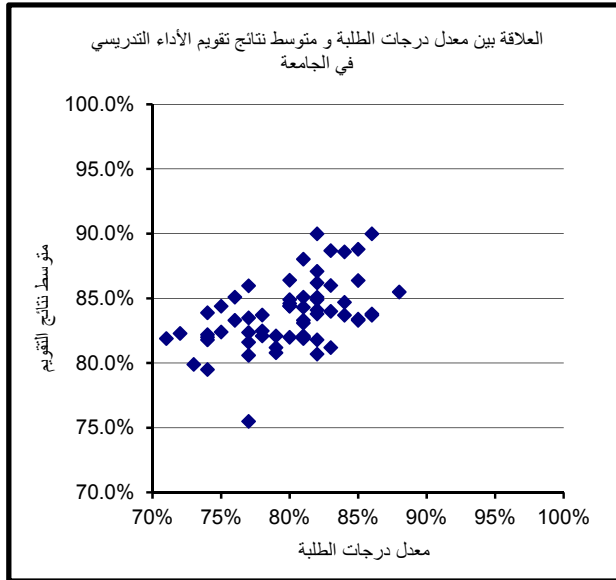
و بتحليل معامل الارتباط (Correlation Coefficient) لمعدلات درجات الطلبة و متوسطات نتائج تقييم الأداء التدريسي لشعب الجامعة قد تبين وجود ارتباط وثيق بين معدل درجات الطلبة و متوسطات نتائج التقييم بمعامل ارتباط يساوى (0.5122) .

و بمقارنة المعدلات في كليات الجامعة نلاحظ وجود علاقة طردية بين معدل درجات الطلبة ومتوسط نتائج التقييم حيث كلما زادت الدرجات تتبعها زيادة مناسبة في التقييم و نجد هذه العلاقة في أغلب كليات الجامعة حيث أن نسبة زيادة درجات الطلبة تتناسب مع نسبة زيادة تقييم الأداء التدريسي وتعتبر علاقة مقبولة.

أما في كلية العلوم وكلية الشريعة نلاحظ أنه أي زيادة طفيفه في درجات الطلبة تقابلها زيادة كبيره في التقييم. جدول 61 - 72 يبين معدل درجات الطلبة ومتوسط نتائج تقييم الأداء التدريسي في الكليات والأقسام العلمية.

جدول (61) : معدل درجات الطلبة ومتوسط نتائج تقييم الأداء التدريسي في الجامعة

| الكلية | متوسط نتائج الطلبة | معدل درجات الطلبة | متوسط نتائج التقييم |
|----------------------------------|--------------------|-------------------|---------------------|
| كلية العلوم الإدارية | 2.34 | 78% | 82.6% |
| كلية الحقوق | | | 85.5% |
| كلية الآداب | 2.46 | 79% | 83.7% |
| كلية العلوم | 2.09 | 75% | 82.6% |
| كلية الهندسة والبتترول | 2.46 | 79% | 81.6% |
| كلية العلوم الطبية المساعدة | 2.67 | 81% | 83.7% |
| كلية التربية | 3.00 | 85% | 83.4% |
| كلية الشريعة والدراسات الإسلامية | 2.43 | 79% | 86.3% |
| كلية الصيدلة | | | 82.4% |
| كلية العلوم الإجتماعية | 2.56 | 80% | 83.5% |
| كلية العلوم الحياتية | 2.71 | 82% | 84.9% |
| كلية العلوم وهندسة الحاسوب | 2.61 | 81% | 84.0% |
| كلية العمارة | 2.62 | 81% | 83.7% |
| | | | |
| إجمالي الجامعة | 2.49 | 79% | 83.5% |

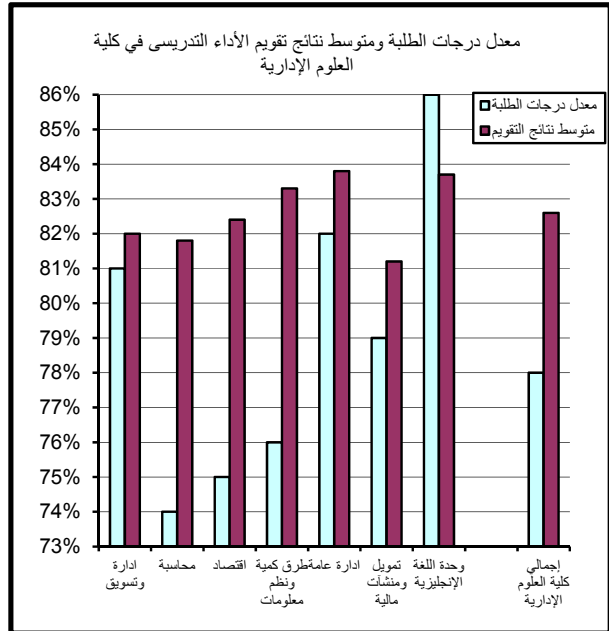
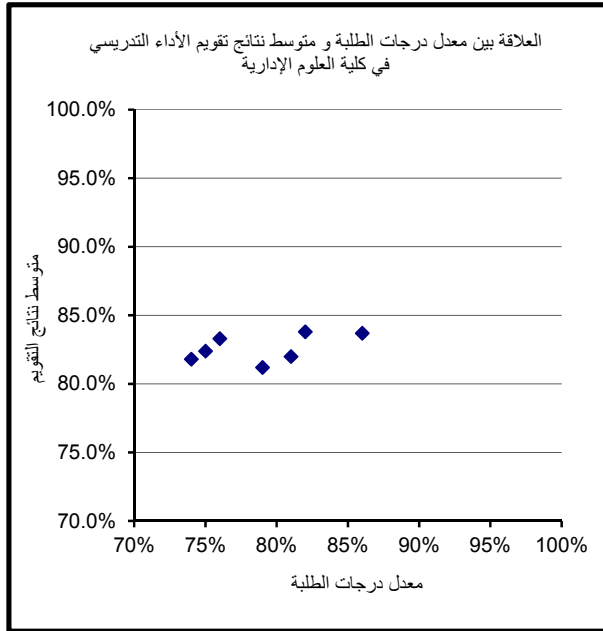


علاقة الترابط بين معدلات درجات الطلبة و متوسطات نتائج تقييم الأداء التدريسي

| متوسط نتائج التقييم | معدل درجات الطلبة | معدل درجات الطلبة |
|---------------------|-------------------|---------------------|
| | 1 | معدل درجات الطلبة |
| 1 | 0.5122 | متوسط نتائج التقييم |

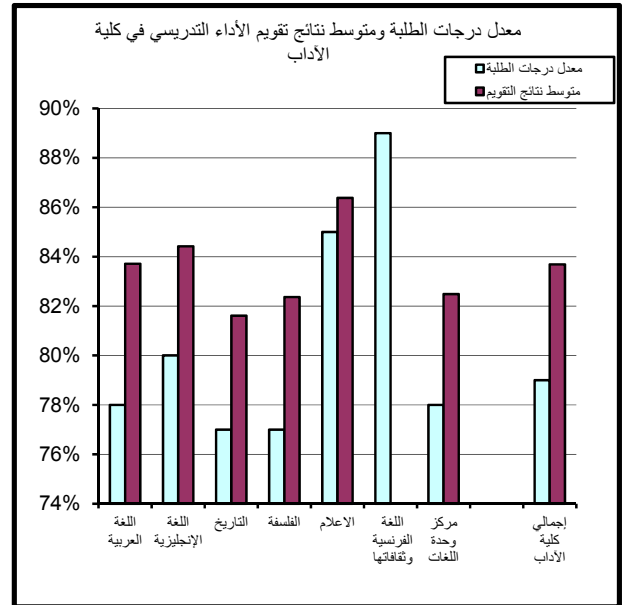
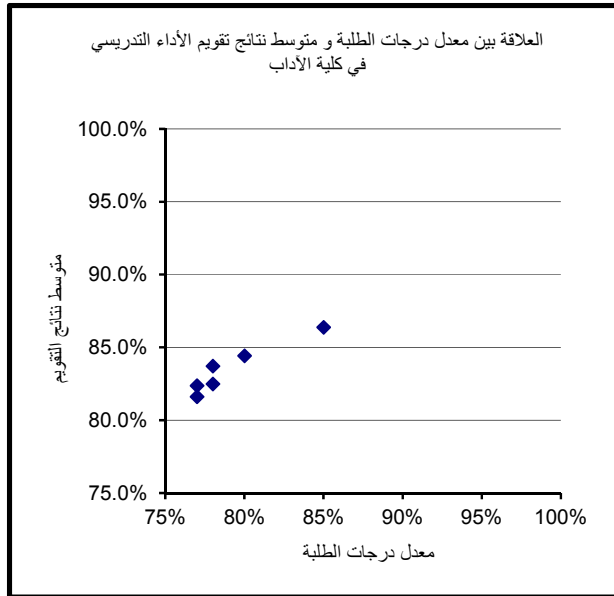
جدول (62) : معدل درجات الطلبة ومتوسط نتائج تقويم الأداء التدريسي في كلية العلوم الإدارية

| القسم | متوسط نتائج الطلبة | معدل درجات الطلبة | متوسط نتائج التقويم |
|-----------------------------|--------------------|-------------------|---------------------|
| ادارة وتسويق | 2.62 | 81% | 82.0% |
| محاسبة | 1.99 | 74% | 81.8% |
| اقتصاد | 2.04 | 75% | 82.4% |
| طرق كمية ونظم معلومات | 2.18 | 76% | 83.3% |
| ادارة عامة | 2.70 | 82% | 83.8% |
| تمويل ومنشآت مالية | 2.46 | 79% | 81.2% |
| وحدة اللغة الإنجليزية | 3.13 | 86% | 83.7% |
| إجمالي كلية العلوم الإدارية | 2.34 | 78% | 82.6% |



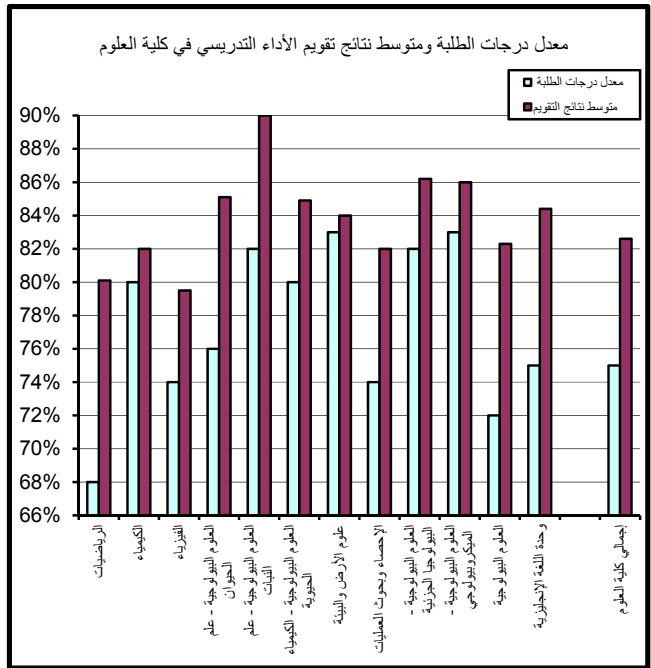
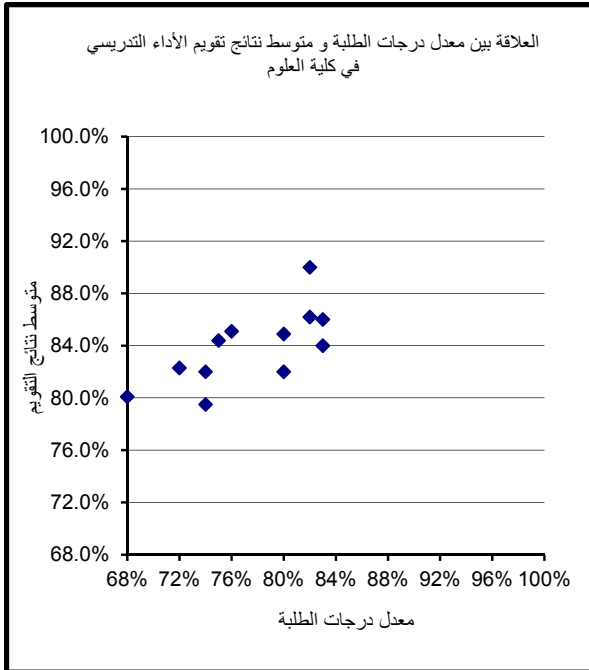
جدول (63) : معدل درجات الطلبة ومتوسط نتائج تقييم الأداء التدريسي في كلية الآداب

| القسم | متوسط نتائج الطلبة | معدل درجات الطلبة | متوسط نتائج التقييم |
|-------------------------|--------------------|-------------------|---------------------|
| اللغة العربية | 2.31 | 78% | 83.7% |
| اللغة الإنجليزية | 2.51 | 80% | 84.4% |
| التاريخ | 2.28 | 77% | 81.6% |
| الفلسفة | 2.25 | 77% | 82.4% |
| الاعلام | 3.06 | 85% | 86.4% |
| اللغة الفرنسية وثقافتها | 3.46 | 89% | |
| مركز وحدة اللغات | 2.34 | 78% | 82.5% |
| | | | |
| إجمالي كلية الآداب | 2.46 | 79% | 83.7% |



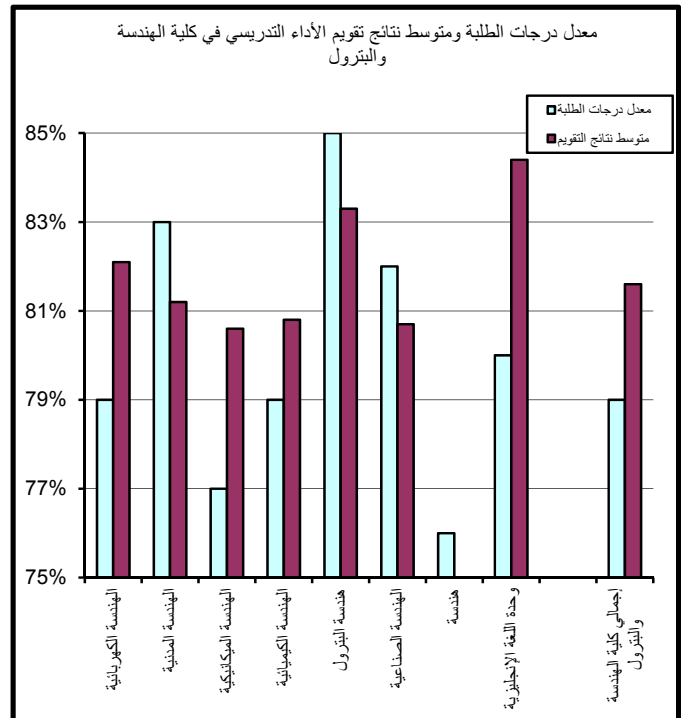
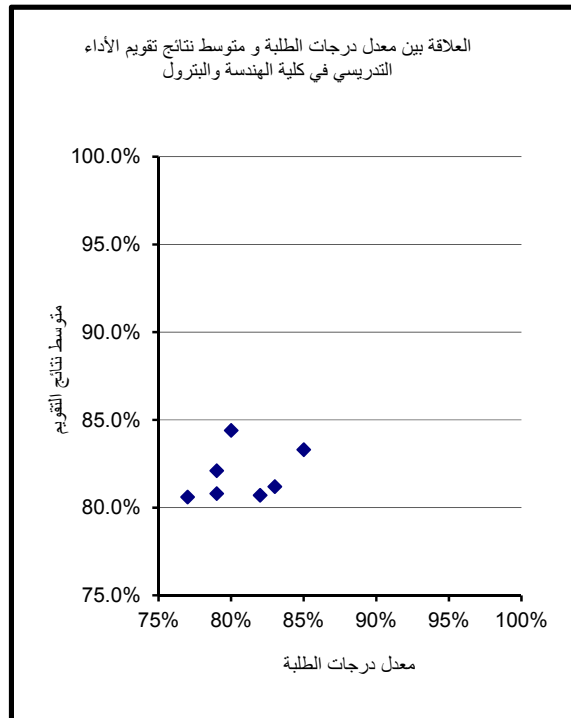
جدول (64) : معدل درجات الطلبة ومتوسط نتائج تقويم الأداء التدريسي في كلية العلوم

| القسم | متوسط نتائج الطلبة | معدل درجات الطلبة | متوسط نتائج التقويم |
|---|--------------------|-------------------|---------------------|
| الرياضيات | 1.35 | 68% | 80.1% |
| الكيمياء | 2.51 | 80% | 82.0% |
| الفيزياء | 1.98 | 74% | 79.5% |
| العلوم البيولوجية - علم الحيوان | 2.19 | 76% | 85.1% |
| العلوم البيولوجية - علم النبات | 2.78 | 82% | 90.0% |
| العلوم البيولوجية - الكيمياء الحيوية | 2.55 | 80% | 84.9% |
| علوم الأرض والبيئة | 2.89 | 83% | 84.0% |
| الإحصاء وبحوث العمليات | 1.95 | 74% | 82.0% |
| العلوم البيولوجية - البيولوجيا الجزيئية | 2.75 | 82% | 86.2% |
| العلوم البيولوجية - الميكروبيولوجي | 2.80 | 83% | 86.0% |
| العلوم البيولوجية | 1.77 | 72% | 82.3% |
| وحدة اللغة الإنجليزية | 2.07 | 75% | 84.4% |
| إجمالي كلية العلوم | 2.09 | 75% | 82.6% |



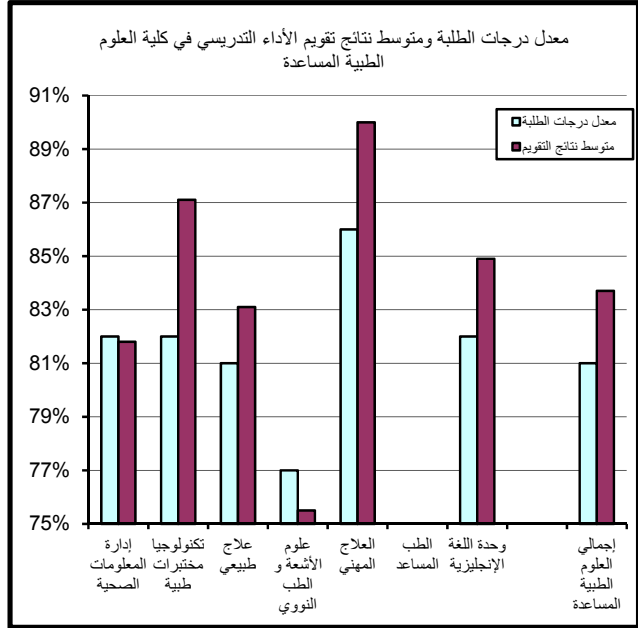
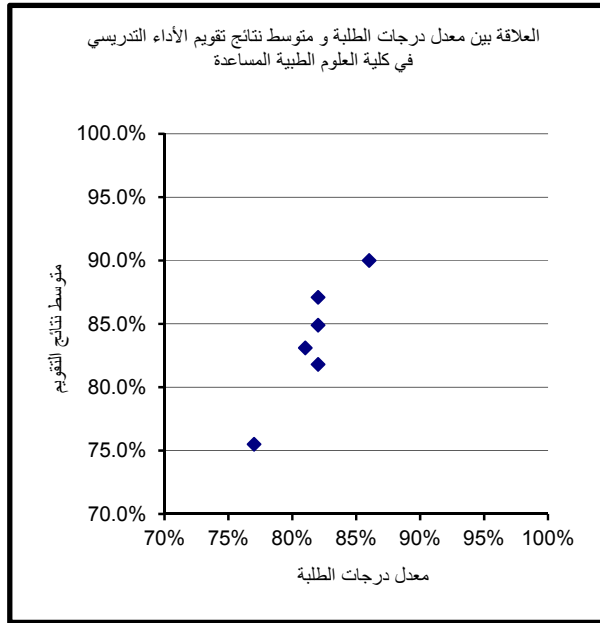
جدول (65) : معدل درجات الطلبة ومتوسط نتائج تقويم الأداء التدريسي في كلية الهندسة والبتترول

| القسم | متوسط نتائج الطلبة | معدل درجات الطلبة | متوسط نتائج التقويم |
|-------------------------------|--------------------|-------------------|---------------------|
| الهندسة الكهربائية | 2.45 | 79% | 82.1% |
| الهندسة المدنية | 2.80 | 83% | 81.2% |
| الهندسة الميكانيكية | 2.29 | 77% | 80.6% |
| الهندسة الكيميائية | 2.41 | 79% | 80.8% |
| هندسة البترول | 3.00 | 85% | 83.3% |
| الهندسة الصناعية | 2.73 | 82% | 80.7% |
| هندسة | 2.14 | 76% | |
| وحدة اللغة الإنجليزية | 2.59 | 80% | 84.4% |
| | | | |
| إجمالي كلية الهندسة والبتترول | 2.46 | 79% | 81.6% |



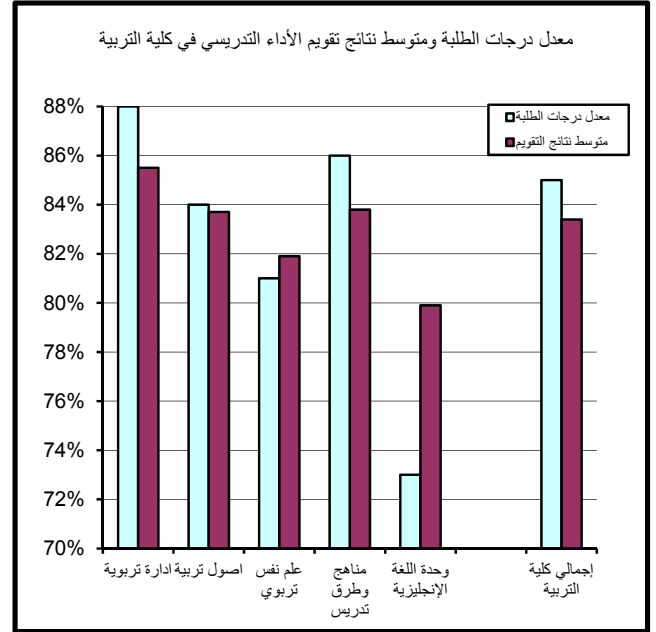
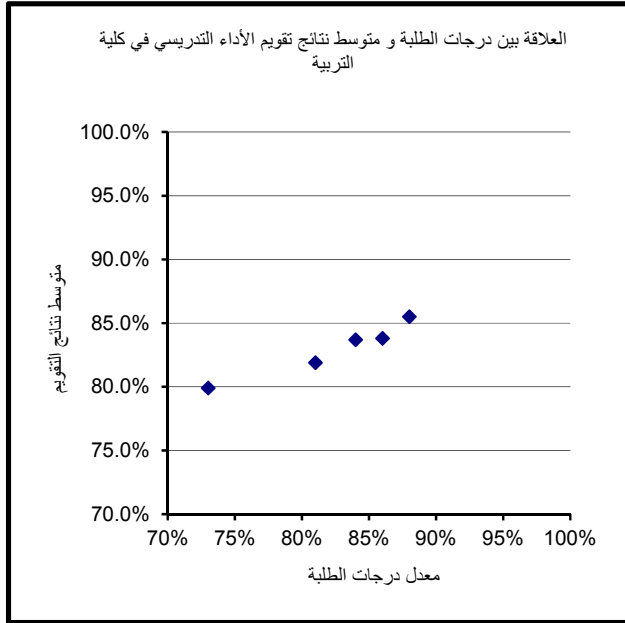
جدول (66) : معدل درجات الطلبة ومتوسط نتائج تقويم الأداء التدريسي في كلية العلوم الطبية المساعدة

| القسم | متوسط نتائج الطلبة | معدل درجات الطلبة | متوسط نتائج التقويم |
|-------------------------------|--------------------|-------------------|---------------------|
| إدارة المعلومات الصحية | 2.76 | 82% | 81.8% |
| تكنولوجيا مختبرات طبية | 2.76 | 82% | 87.1% |
| علاج طبيعي | 2.67 | 81% | 83.1% |
| علوم الأشعة و الطب النووي | 2.29 | 77% | 75.5% |
| العلاج المهني | 3.14 | 86% | 90.0% |
| الطب المساعد | | | |
| وحدة اللغة الإنجليزية | 2.73 | 82% | 84.9% |
| | | | |
| إجمالي العلوم الطبية المساعدة | 2.67 | 81% | 83.7% |



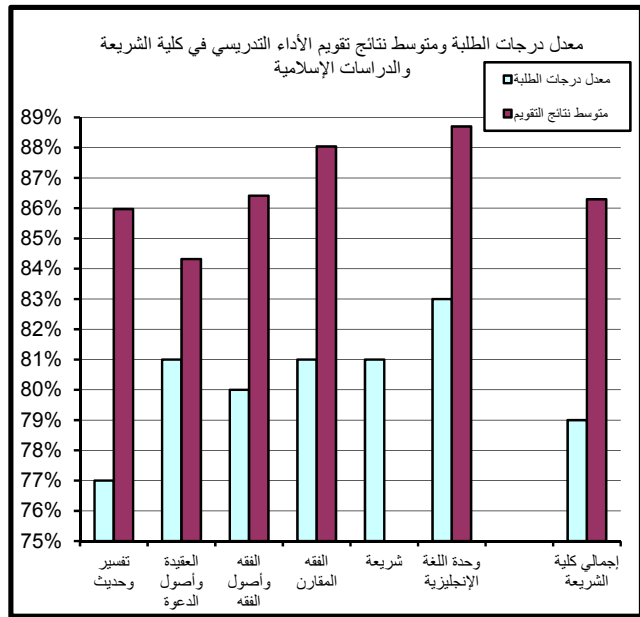
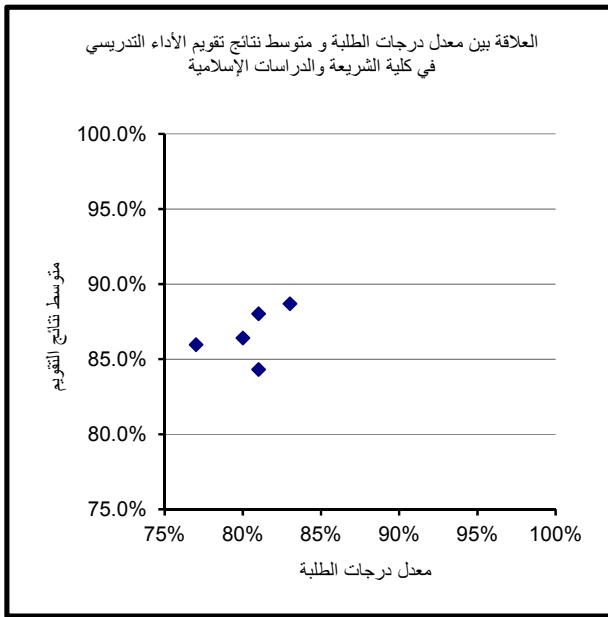
جدول (67) : معدل درجات الطلبة ومتوسط نتائج تقويم الأداء التدريسي في كلية التربية

| القسم | متوسط نتائج الطلبة | معدل درجات الطلبة | متوسط نتائج التقويم |
|-----------------------|--------------------|-------------------|---------------------|
| ادارة تربوية | 3.32 | 88% | 85.5% |
| اصول تربوية | 2.94 | 84% | 83.7% |
| علم نفس تربوي | 2.60 | 81% | 81.9% |
| مناهج وطرق تدريس | 3.16 | 86% | 83.8% |
| وحدة اللغة الإنجليزية | 1.89 | 73% | 79.9% |
| إجمالي كلية التربية | 3.00 | 85% | 83.4% |



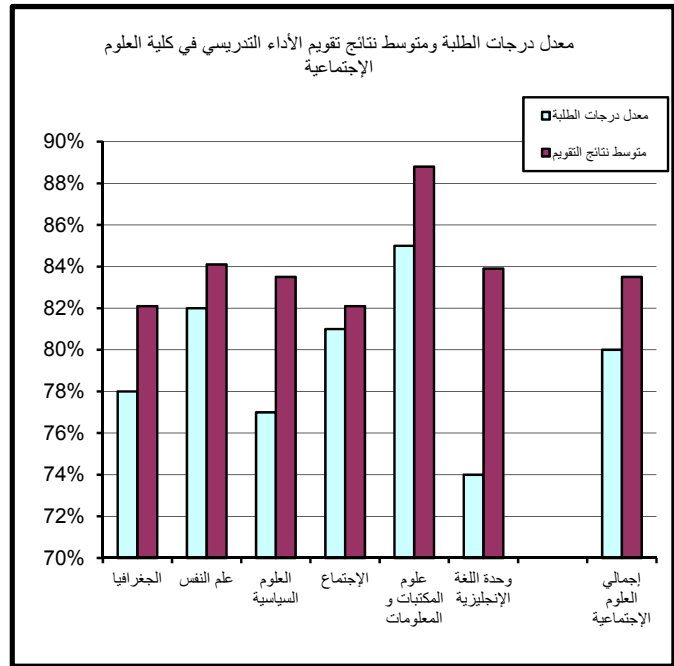
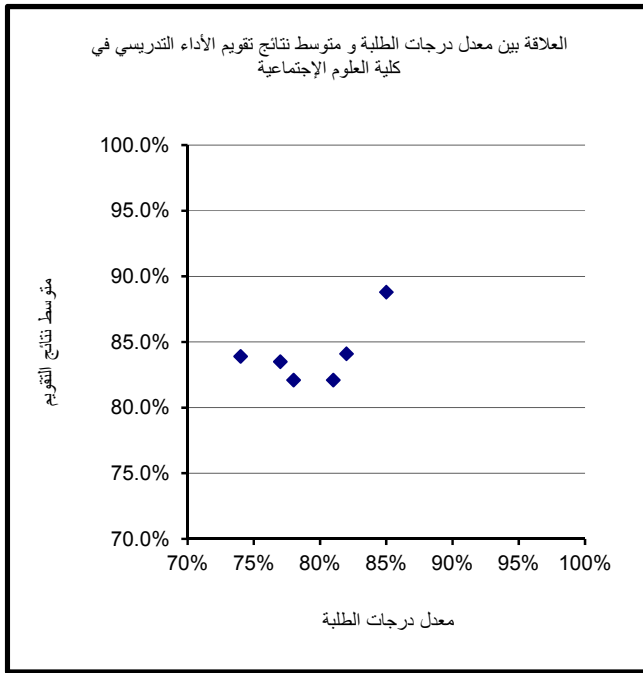
جدول (68) : معدل درجات الطلبة ومتوسط نتائج تقويم الأداء التدريسي في كلية الشريعة والدراسات الإسلامية

| القسم | متوسط نتائج الطلبة | معدل درجات الطلبة | متوسط نتائج التقويم |
|-----------------------|--------------------|-------------------|---------------------|
| تفسير وحديث | 2.20 | 77% | 86.0% |
| العقيدة وأصول الدعوة | 2.60 | 81% | 84.3% |
| الفقه وأصول الفقه | 2.54 | 80% | 86.4% |
| الفقه المقارن | 2.61 | 81% | 88.0% |
| شريعة | 2.68 | 81% | |
| وحدة اللغة الإنجليزية | 2.85 | 83% | 88.7% |
| إجمالي كلية الشريعة | 2.43 | 79% | 86.3% |



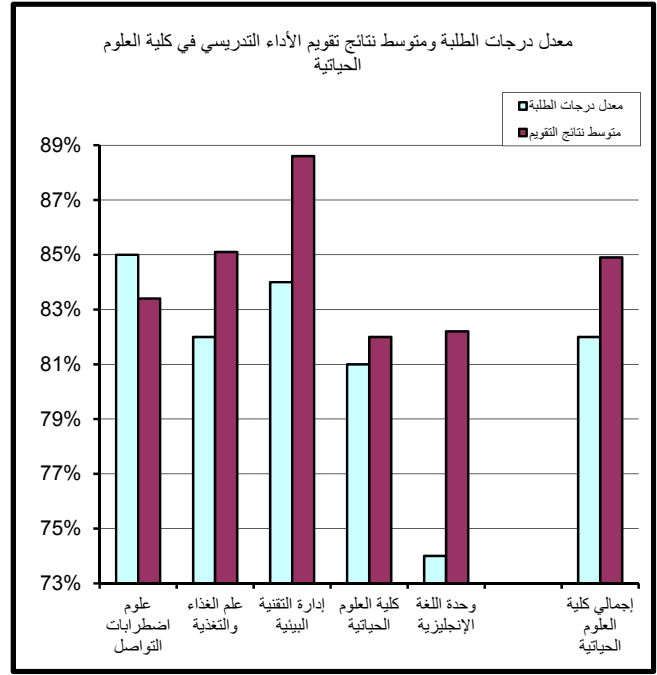
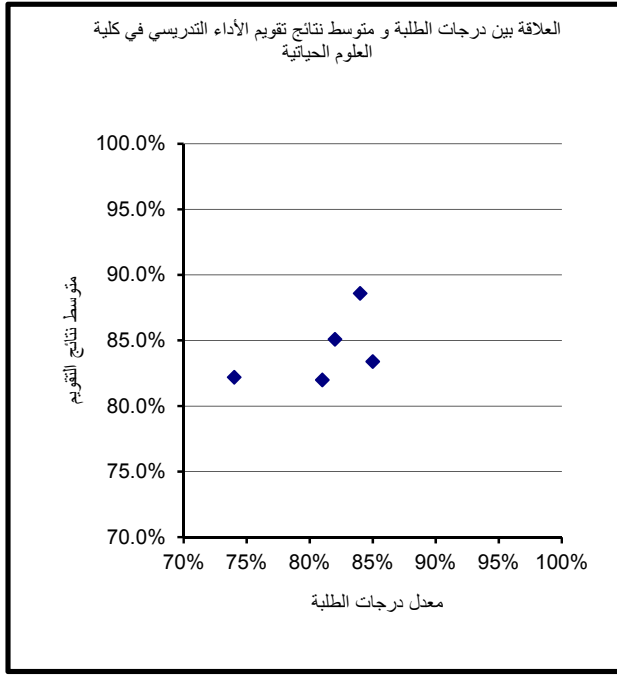
جدول (69) : معدل درجات الطلبة ومتوسط نتائج تقويم الأداء التدريسي في كلية العلوم الإجتماعية

| القسم | متوسط نتائج الطلبة | معدل درجات الطلبة | متوسط نتائج التقويم |
|---------------------------|--------------------|-------------------|---------------------|
| الجغرافيا | 2.36 | 78% | 82.1% |
| علم النفس | 2.78 | 82% | 84.1% |
| العلوم السياسية | 2.28 | 77% | 83.5% |
| الإجتماع | 2.60 | 81% | 82.1% |
| علوم المكتبات و المعلومات | 3.04 | 85% | 88.8% |
| وحدة اللغة الإنجليزية | 1.98 | 74% | 83.9% |
| إجمالي العلوم الإجتماعية | 2.56 | 80% | 83.5% |



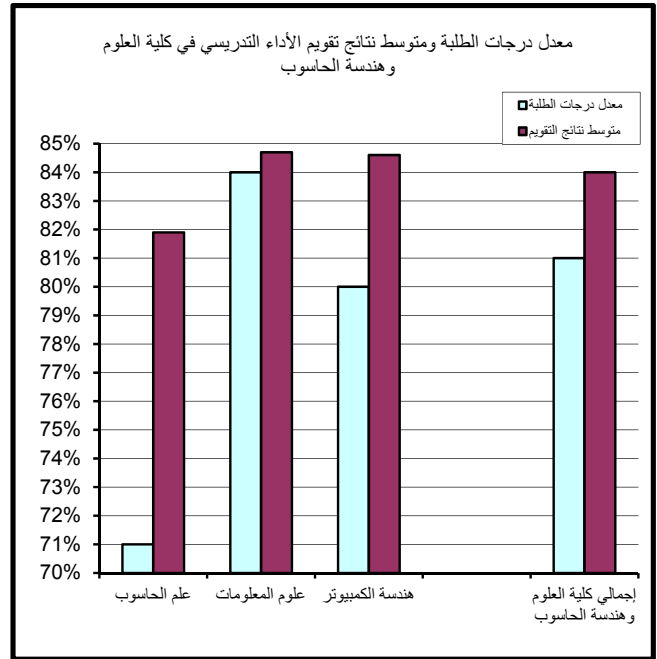
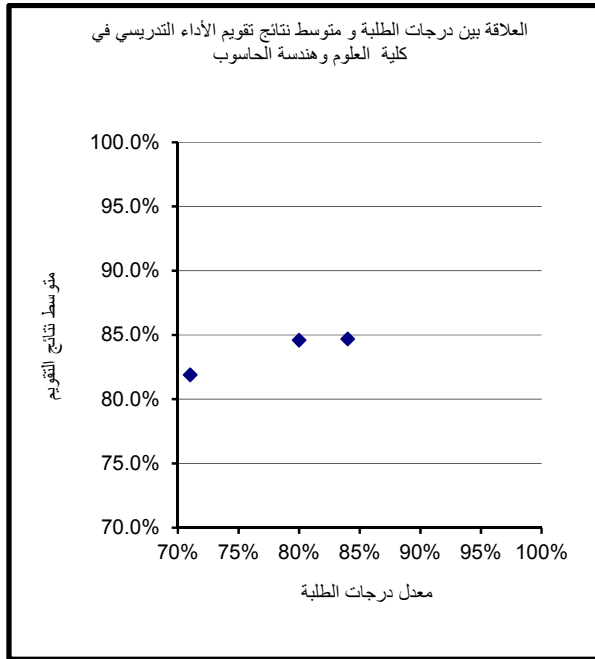
جدول (70) : معدل درجات الطلبة ومتوسط نتائج تقويم الأداء التدريسي في كلية العلوم الحياتية

| القسم | متوسط نتائج الطلبة | معدل درجات الطلبة | متوسط نتائج التقويم |
|-----------------------------|--------------------|-------------------|---------------------|
| علوم اضطرابات التواصل | 3.05 | 85% | 83.4% |
| علم الغذاء والتغذية | 2.78 | 82% | 85.1% |
| إدارة التقنية البيئية | 2.99 | 84% | 88.6% |
| كلية العلوم الحياتية | 2.61 | 81% | 82.0% |
| وحدة اللغة الإنجليزية | 1.92 | 74% | 82.2% |
| | | | |
| إجمالي كلية العلوم الحياتية | 2.71 | 82% | 84.9% |



جدول (71) : معدل درجات الطلبة ومتوسط نتائج تقييم الأداء التدريسي في كلية العلوم وهندسة الحاسوب

| القسم | متوسط نتائج الطلبة | معدل درجات الطلبة | متوسط نتائج التقييم |
|-----------------------------------|--------------------|-------------------|---------------------|
| علم الحاسوب | 1.62 | 71% | 81.9% |
| علوم المعلومات | 2.92 | 84% | 84.7% |
| هندسة الكمبيوتر | 2.59 | 80% | 84.6% |
| | | | |
| إجمالي كلية العلوم وهندسة الحاسوب | 2.61 | 81% | 84.0% |



جدول (72) : معدل درجات الطلبة ومتوسط نتائج تقويم الأداء التدريسي في كلية العمارة

| القسم | متوسط نتائج الطلبة | معدل درجات الطلبة | متوسط نتائج التقويم |
|-------------------------|--------------------|-------------------|---------------------|
| عمارة | 2.62 | 81% | 83.3% |
| التصميم المرئي والداخلي | 2.65 | 81% | 85.1% |
| وحدة اللغة الإنجليزية | 2.57 | 80% | |
| إجمالي كلية العمارة | 2.62 | 81% | 83.7% |

