



جامعة الكويت

مكتب نائب مدير الجامعة للشئون العلمية

مركز التقييم و القياس

دراسة درجات الطلبة بجامعة الكويت  
ومقارنتها بنتائج تقويم الأداء التدريسي  
الفصل الدراسي الأول 2011/2012

إعداد:

إبتهال صادق

غدير قمبر

ديسمبر 2012



## فهرس المحتويات

<u>الصفحة</u>	<u>الموضوع</u>
5	المقدمة
	<u>الجزء الأول :-</u>
7	درجات الطلبة في جامعة الكويت
19	1- درجات الطلبة في كلية العلوم الإدارية
29	2- درجات الطلبة في كلية الآداب
39	3- درجات الطلبة في كلية العلوم
49	4- درجات الطلبة في كلية الهندسة والبتترول
59	5- درجات الطلبة في كلية العلوم الطبية المساعدة
69	6- درجات الطلبة في كلية التربية
79	7- درجات الطلبة في كلية الشريعة والدراسات الإسلامية
89	8- درجات الطلبة في كلية العلوم الإجتماعية
99	9 - درجات الطلبة في كلية البنات الجامعية
109	10- درجات الطلبة في مركز اللغات
	<u>الجزء الثاني :-</u>
117	مقارنة درجات الطلبة في جامعة الكويت بنتائج تقويم الأداء التدريسي



## المقدمة

يطيب لمركز التقييم و القياس أن يقدم ضمن سلسلة الدراسات التي ينفذها دراسة تتناول في مجملها جزئين رئيسيين أولهما درجات الطلبة بجامعة الكويت والجزء الثاني مقارنة درجات الطلبة بجامعة الكويت بنتائج تقويم الأداء التدريسي .

وتهدف الدراسة في الجزء الأول إلى إلقاء الضوء على متوسطات درجات الطلبة على مستوى الجامعة والكليات والأقسام العلمية ومدى توافق هذه المتوسطات مع المعدل المتعارف عليها عالمياً ( 2.00 ) على مقياس الأربع نقاط ( 4.00 ).

ويشتمل الجزء الأول كذلك دراسة وتتبع المتوسطات الأعلى والأدنى للدرجات في الشعب كل على حده في الجامعة والكليات والأقسام العلمية بالإضافة إلى دراسة متوسطات درجات الطلاب حسب مستوى المقررات.

وقد تم اعداد الجزء الأول من الدراسة من واقع بيانات معدلات الطلبة (A, A-....) و أعداد الطلبة في الشعب التي قدمت في الجامعة خلال الفصل الدراسي الأول 2012/2011 التي تم الحصول عليها من نظام معلومات الطالب بمركز خدمات الحاسب الآلي حيث تمت معالجتها لاحتساب متوسطات درجات الطلبة .

أما الجزء الثاني من الدراسة فإنه يهدف إلى دراسة العلاقة بين درجات الطلبة في شعب الفصل الدراسي الأول 2012/2011 ونتائج تقويم الأداء التدريسي لنفس الفصل .

وتم اعداد هذا الجزء استناداً إلى معدلات الطلبة كما ورد في الجزء الأول من الدراسة بالإضافة إلى نتائج تحليل استمارات تقويم الأداء التدريسي والمقرر المعدة في مركز التقييم و القياس .

ويلاحظ استثناء كل من كلية الحقوق وكلية الطب وكلية الصيدلة من الدراسة لاختلاف نظم الدراسة والتقويم لديها عن باقي الجامعة.



# الجزء الأول

## درجات الطلبة في جامعة الكويت





### أولاً: متوسط درجات الطلبة (GPA) في الجامعة

بلغ متوسط درجات الطلبة في الجامعة 2.46 (C+) وذلك بمتوسط عدد طلبة قدره 27 طالب و يعتبر ذلك معدلاً مرتفعاً نوعاً ما مقارنة بالمعدل المتعارف عليه وهو معدل 2.00 (C).

وقد كانت أعلى متوسطات درجات الطلبة 2.98 (B-) في كلية التربية بمتوسط عدد طلبة قدره 32 طالب، وأدناها في كلية العلوم و بلغت 2.15 (C) بمتوسط 23 طالب ومعدلات باقي الكليات تتراوح ما بين B- و C كما في جدول 1 حيث يوضح متوسط درجات الطلبة ومتوسطات الدرجات الأعلى والأدنى في الكليات.

وبدراسة متوسط درجات الطلبة في الشعب كل على حده يلاحظ بأن أعلى متوسط قد بلغ 4.00 (A) ويتكرر لأغلب شعب الكليات كأعلى معدل إلا أنه يعد مقبولاً حيث لا يتجاوز عدد الطلبة في الشعبة عن طالب إلى 5 طلاب. ونلاحظ في كلية العلوم الطبية المساعدة وجود شعبة بمعدل مرتفع قدرة 3.79 معدل (A-) ويعد كبير من الطلبة قدرة 16 طالب.

ومن جانب آخر بلغ أدنى متوسط درجات الطلبة في الشعب 0.00 (معدل F) لعدد طالب واحد الى طالبان في الشعبة في كل من كلية العلوم وكلية الهندسة و البترول و كلية الشريعة وكلية التربية وكلية البنات الجامعية.

ملاحظة : لا توجد نتائج لكلية الحقوق وكلية الطب وكلية الصيدلة وقد يرجع السبب إلى اختلاف نظام الدراسة ألا وهو نظام السنوات .

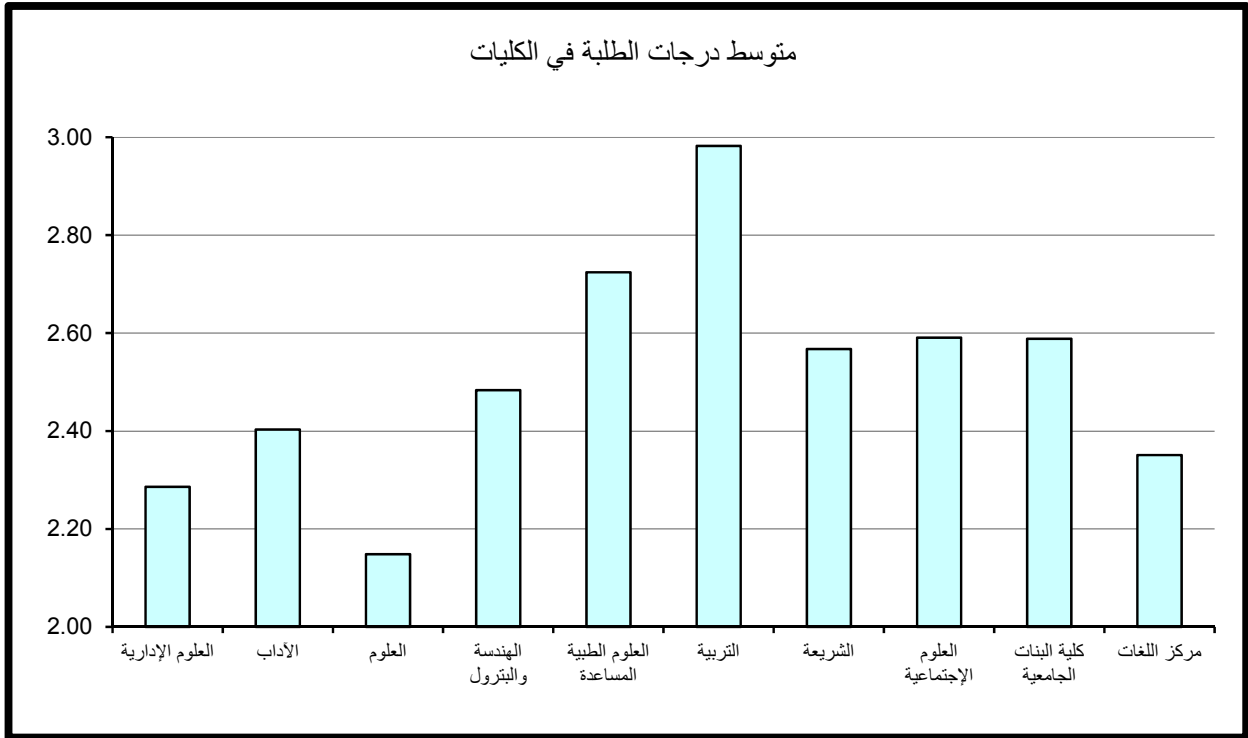
### ثانياً: متوسط درجات الطلبة في الجامعة حسب مستوى المقررات

تم احتساب ودراسة متوسط درجات الطلبة في الجامعة بعد تصنيف المقررات إلى مستوياتها المختلفة 100-200-300-400 وتبين الآتي:

## الجامعة

جدول (1) : متوسط درجات الطلبة في الكليات

القسـم	الأعلى	متوسط عدد الطلبة	الأدنى	متوسط عدد الطلبة	المتوسط	متوسط عدد الطلبة
العلوم الإدارية	4.00	5	0.61	26	2.29	28
الأداب	4.00	4	0.55	11	2.40	29
العلوم	4.00	2	0.00	3	2.15	23
الهندسة والبتروـل	4.00	5	0.00	1	2.48	17
العلوم الطبية المساعدة	3.79	16	1.58	4	2.72	22
التربية	4.00	5	0.00	1	2.98	32
الشريعة	4.00	1	0.00	1	2.57	41
العلوم الإجتماعية	4.00	1	1.00	1	2.59	34
كلية البنات الجامعية	4.00	4	0.00	1	2.59	12
مركز اللغات	4.00	1	0.79	24	2.35	28
إجمالي الجامعة	4.00	4	0.00	2	2.46	27



## 1- متوسط درجات الطلبة لشعب الجامعة مستوى 100

جدول 2 يبين متوسط درجات الطلبة ومتوسطات الدرجات الأعلى والأدنى في الكليات للشعب مستوى 100.

ويتضح من الجدول أن متوسط درجات الطلبة في الجامعة للشعب مستوى 100 قد بلغ 2.29 بمعدل C وذلك لمتوسط عدد طلبه قدره 35 طالب .

وقد كانت أعلى متوسطات درجات الطلبة في الكليات للشعب مستوى 100 في كلية العلوم الطبية المساعدة حيث بلغ 2.88 أي (B-) بمتوسط من الطلبة قدرة 27 طالب. في حين بلغ أدنى متوسط 1.84 في كلية العلوم الإدارية بمتوسط عدد 30 طالب وهو معدل C-.

وبدراسة متوسط درجات الطلبة في الشعب مستوى 100 كل على حده يلاحظ بأن أعلى متوسط لدرجات الطلبة قد بلغ 4.00 (A) في كلية الآداب بعدد طالب واحد للشعبة.

وتتكرر ظاهرة الشعب ذات المتوسط المرتفع (معدل A-) وبعدد كبير من الطلبة في أغلب كليات الجامعة. من جانب آخر بلغ أدنى متوسط درجات الطلبة في الشعب 0.00 (معدل F) في كلية العلوم وكلية التربية بمتوسط 4 طلاب إلى طالب واحد في الشعبة على التوالي.

وتتكرر ظاهرة الشعب ذات المعدل المنخفض (معدل D) ولعدد كبير من الطلبة في كل من كلية العلوم الإدارية وكلية الآداب وكلية الهندسة والبتروك وكلية الشريعة ومركز اللغات.

## 2- متوسط درجات الطلبة لشعب الجامعة مستوى 200

يتضح من جدول 3 الذي يبين متوسط درجات الطلبة ومتوسطات الدرجات الأعلى والأدنى في الكليات للشعب مستوى 200.

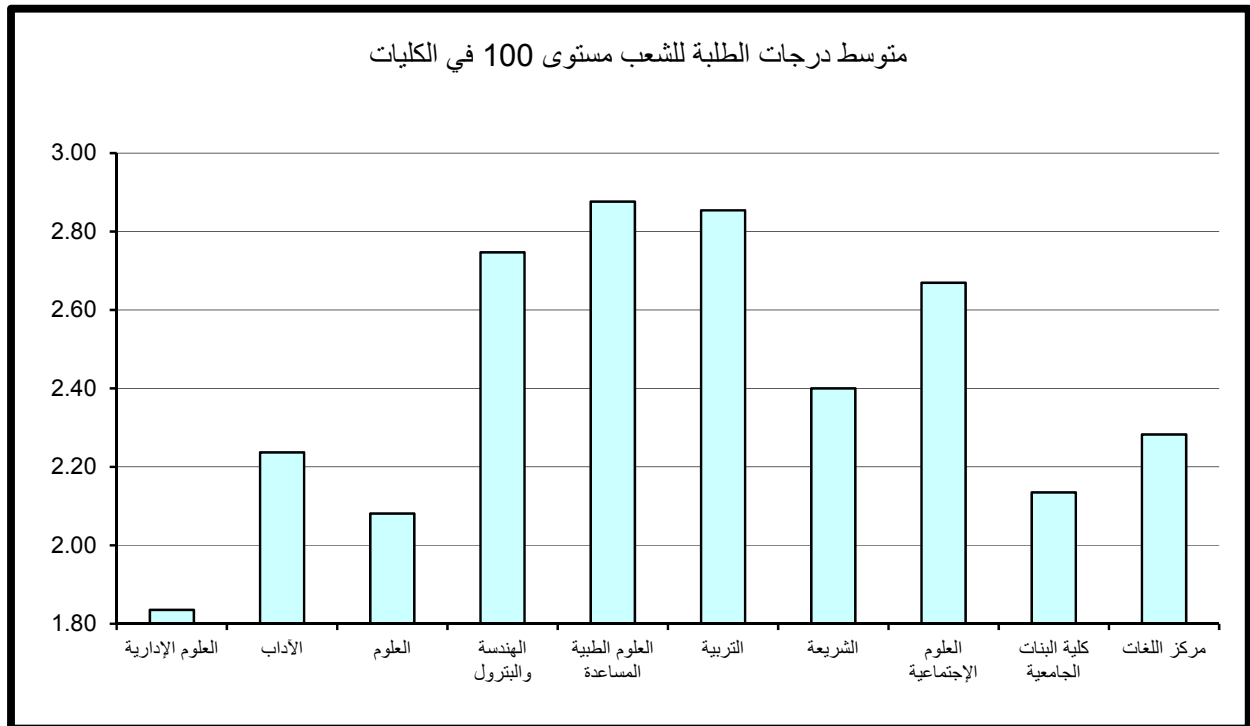
أن متوسط درجات الطلبة في الجامعة للشعب مستوى 200 قد بلغ 2.41 بمعدل (C+) وذلك لمتوسط عدد طلبه قدره 23 طالب ويعد ارتفاع المعدل العام كلما ارتفع مستوى المقرر نمطاً طبيعياً ومقبولاً.

وقد كانت أعلى متوسطات درجات الطلبة في الكليات للشعب مستوى 200 في مركز اللغات حيث بلغ 3.01 (B) بمتوسط عدد 23 طالب، في حين بلغ أدنى متوسط 1.89 في كلية العلوم بمتوسط عدد 20 طالب وهو معدل (C-).

وبدراسة متوسط درجات الطلبة في الشعب مستوى 200 كل على حده يلاحظ بأن أعلى متوسط لدرجات الطلبة قد بلغ 4.00 (A) بعدد يتراوح بين طالب واحد الى 7 طلاب في الشعبة في أغلب كليات الجامعة.

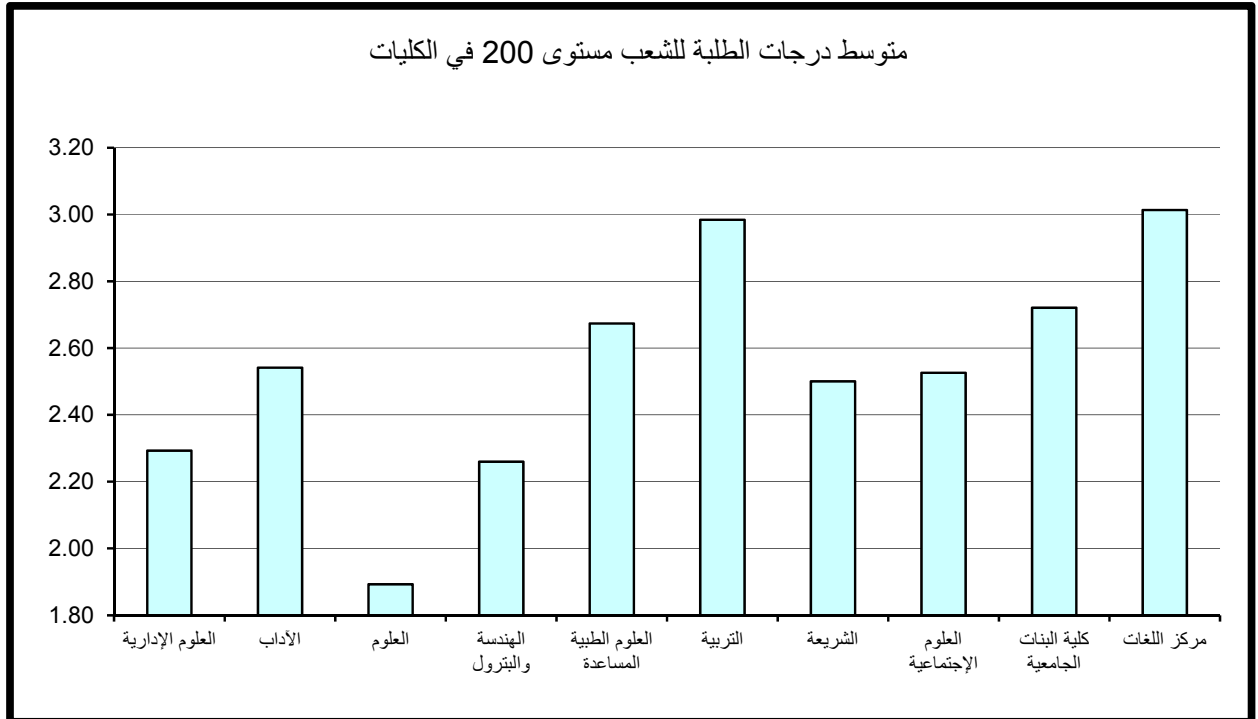
جدول (2) : متوسط درجات الطلبة للشعب مستوى 100 في الكليات

متوسط عدد الطلبة	المتوسط	متوسط عدد الطلبة	الأدنى	متوسط عدد الطلبة	الأعلى	القسم
30	1.84	26	0.61	15	3.36	العلوم الإدارية
39	2.24	11	0.55	1	4.00	الآداب
28	2.08	4	0.00	11	3.97	العلوم
31	2.75	24	0.78	34	3.86	الهندسة والبتترول
27	2.88	33	2.62	30	3.10	العلوم الطبية المساعدة
37	2.85	1	0.00	25	3.86	التربية
46	2.40	27	0.25	58	3.96	الشريعة
45	2.67	32	1.43	24	3.80	العلوم الإجتماعية
19	2.13	22	1.15	32	3.26	كلية البنات الجامعية
28	2.28	24	0.79	31	3.90	مركز اللغات
35	2.29	3	0.00	1	4.00	إجمالي الجامعة



جدول (3) : متوسط درجات الطلبة للشعب مستوى 200 في الكليات

متوسط عدد الطلبة	المتوسط	متوسط عدد الطلبة	الأدنى	متوسط عدد الطلبة	الأعلى	القسم
27	2.29	24	0.91	11	3.44	العلوم الإدارية
20	2.54	19	0.87	7	4.00	الأداب
20	1.89	1	0.00	2	3.50	العلوم
16	2.26	1	0.00	1	4.00	الهندسة والبتترول
24	2.67	16	2.14	15	3.13	العلوم الطبية المساعدة
35	2.98	20	1.55	2	4.00	التربية
38	2.50	1	0.00	1	4.00	الشريعة
27	2.53	39	1.08	1	4.00	العلوم الإجتماعية
12	2.72	8	1.09	6	4.00	كلية البنات الجامعية
23	3.01	36	2.24	1	4.00	مركز اللغات
23	2.41	1	0.00	3	4.00	إجمالي الجامعة



أما أدنى معدل فكان 0.00 وهو (F) لعدد طالب واحد بالشعبة في كل من كلية العلوم وكلية الهندسة والبتروك وكلية الشريعة.

### 3- متوسط درجات الطلبة لشعب الجامعة مستوى 300

جدول 4 يبين متوسط درجات الطلبة ومتوسطات الدرجات الأعلى والأدنى في الكليات للشعب مستوى 300.

ويتضح من الجدول أن متوسط درجات الطلبة في الجامعة للشعب مستوى 300 قد بلغ 2.60 (بمعدل C+) وذلك لمتوسط عدد طلبة قدره 23 طالب ويعد ارتفاع المعدل العام كلما ارتفع مستوى المقرر نمطاً طبيعياً ومقبولاً.

وقد كانت أعلى متوسطات درجات الطلبة في الكليات للشعب مستوى 300 في مركز اللغات حيث بلغ 3.15 (بمعدل B) بمتوسط عدد طالب واحد. في حين بلغ أدنى متوسط 2.35 في كلية العلوم بمتوسط عدد 10 طلاب بالشعبة وهو معدل (C+).

وبدراسة متوسط درجات الطلبة في الشعب مستوى 300 كل على حده يلاحظ بأن أعلى متوسط لدرجات الطلبة قد بلغ 4.00 (A) بعدد طالب واحد الى 6 طلاب بالشعبة في كل من كلية الآداب وكلية العلوم و كلية الهندسة و البترول و كلية العلوم الاجتماعية. وتتكرر ظاهرة المتوسط المرتفع (A-) وبعدد كبير من الطلاب في بقية الكليات.

وأدنى متوسط لدرجات الطلبة قد بلغ 0.00 (F) بعدد 3 طلاب للشعبة في كلية العلوم و بعدد طالب واحد للشعبة في كلية الهندسة والبتروك.

### 4- متوسط درجات الطلبة لشعب الجامعة مستوى 400

ويتضح من جدول 5 الذي يبين متوسط درجات الطلبة ومتوسطات الدرجات الأعلى والأدنى في الكليات للشعب مستوى 400.

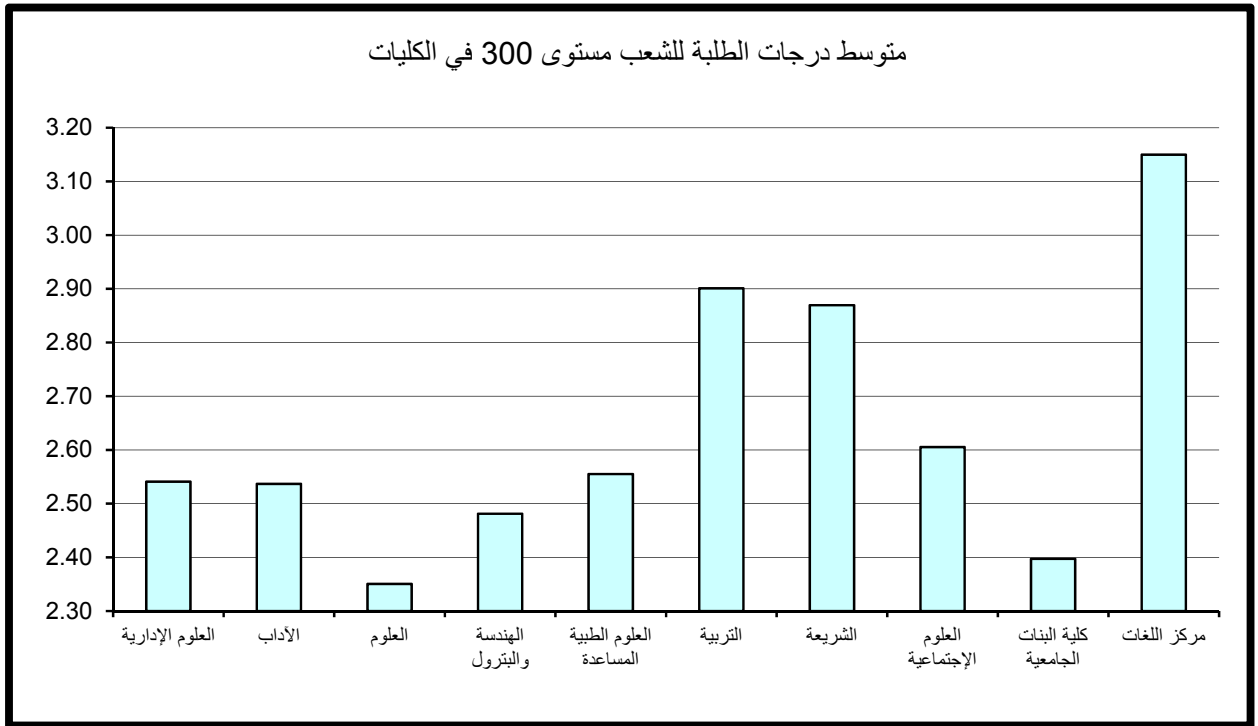
أن متوسط درجات الطلبة في الجامعة للشعب مستوى 400 قد بلغ 2.80 (بمعدل B-) لمتوسط عدد طلبة قدره 19 طالب ويعد ارتفاع المعدل العام كلما ارتفع مستوى المقرر نمطاً طبيعياً ومقبولاً.

وقد كانت أعلى متوسطات درجات الطلبة في الكليات للشعب مستوى 400 قد بلغ 3.29 وهو معدل (B) في كلية التربية بمتوسط عدد 27 طالب .

في حين بلغ أدنى متوسط 2.54 في كلية العلوم الاجتماعية بمتوسط عدد 26 طالب وهو معدل (C+).

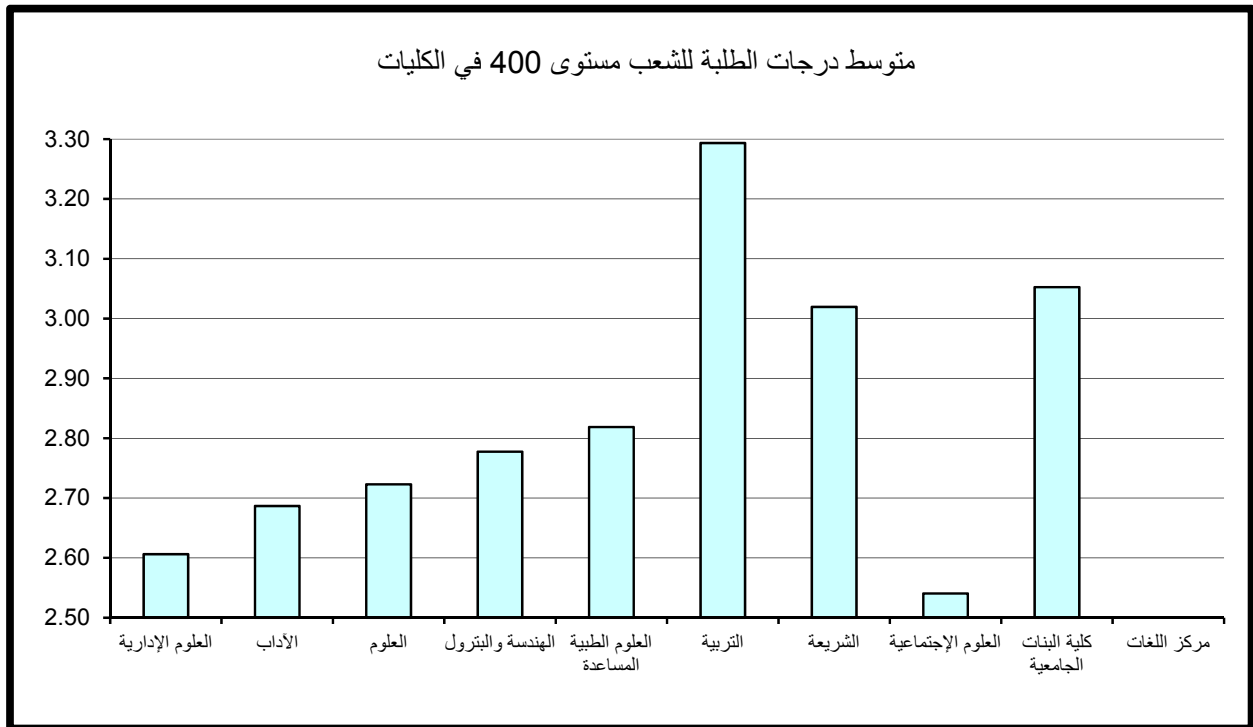
جدول (4) : متوسط درجات الطلبة للشعب مستوى 300 في الكليات

متوسط عدد الطلبة	المتوسط	متوسط عدد الطلبة	الأدنى	متوسط عدد الطلبة	الأعلى	القسم
30	2.54	49	1.19	2	3.85	العلوم الإدارية
17	2.54	3	1.10	1	4.00	الأداب
10	2.35	3	0.00	1	4.00	العلوم
19	2.48	1	0.00	6	4.00	الهندسة والبتترول
19	2.56	4	1.58	17	3.66	العلوم الطبية المساعدة
28	2.90	21	1.41	37	3.94	التربية
37	2.87	28	1.40	79	3.88	الشريعة
32	2.61	3	1.23	1	4.00	العلوم الإجتماعية
10	2.40	3	0.33	5	3.54	كلية البنات الجامعية
1	3.15	1	2.30	1	4.00	مركز اللغات
23	2.60	2	0.00	2	4.00	إجمالي الجامعة



جدول (5) : متوسط درجات الطلبة للشعب مستوى 400 في الكليات

متوسط عدد الطلبة	المتوسط	متوسط عدد الطلبة	الأدنى	متوسط عدد الطلبة	الأعلى	القسم
23	2.61	24	1.38	5	4.00	العلوم الإدارية
18	2.69	13	1.05	11	4.00	الأداب
9	2.72	2	0.00	2	4.00	العلوم
13	2.78	2	0.00	7	4.00	الهندسة والبتترول
23	2.82	33	2.04	16	3.79	العلوم الطبية المساعدة
27	3.29	45	2.04	6	4.00	التربية
30	3.02	14	1.79	1	4.00	الشريعة
26	2.54	1	1.00	28	3.77	العلوم الإجتماعية
8	3.05	1	0.00	3	4.00	كلية البنات الجامعية
						مركز اللغات
19	2.80	2	0.00	5	4.00	إجمالي الجامعة

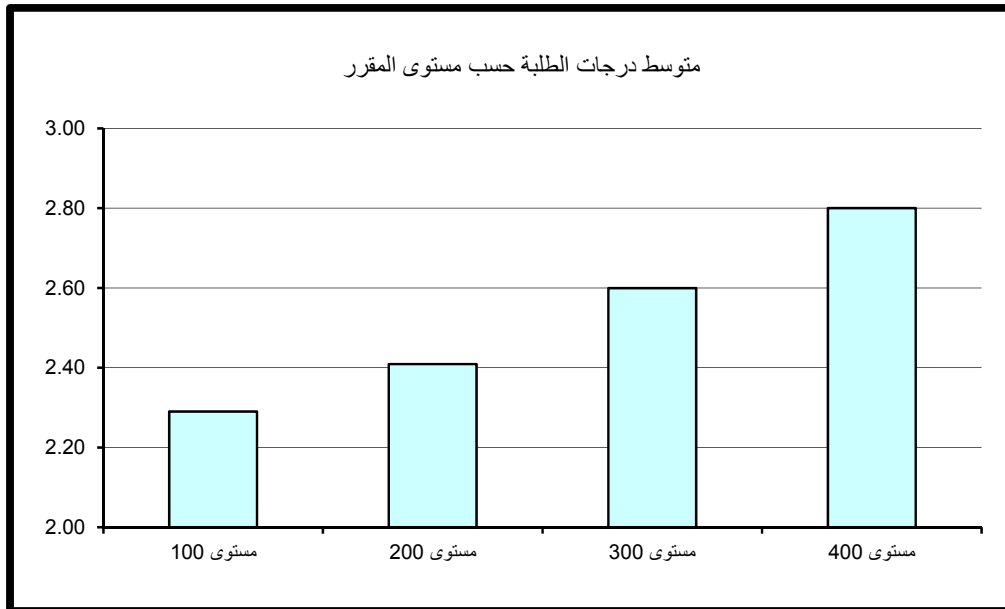




وبدراسة متوسط درجات الطلبة في الشعب كل على حده يلاحظ بأن أعلى متوسط قد بلغ 4.00 (A) ويتكرر لأغلب شعب الكليات كأعلى معدل إلا أنه يعد مقبولاً حيث لا يتجاوز عدد الطلبة في الشعبة عن طالب إلى 3 طلاب، إلا في كلية الآداب و كلية الهندسة والبتول وكلية التربية حيث أن متوسط عدد الطلبة يفوق 5 طلاب في الشعبة. ونلاحظ وجود شعبة في كلية العلوم الطبية المساعدة ذات متوسط مرتفع 3.79 (A-) وبعدها كبير من الطلبة قدرة 16 طالب للشعبة. أما أدنى متوسط لدرجات الطلبة قد بلغ 0.00 (معدل F) بمتوسط عدد طالب واحد الى طالبان للشعبة في كلية الهندسة والبتول وكلية العلوم وكلية البنات الجامعية.

### 5- مقارنة متوسط درجات الطلبة حسب مستوى المقرر

نلاحظ من الرسم التوضيحي إنه كلما ارتفع مستوى المقرر زاد المعدل العام وهو متوقع على مستوى الجامعة، فأدنى متوسط لدرجات الطلبة في الجامعة عند مستوى 100 وأعلى متوسط لدرجات الطلبة في الجامعة عند مستوى 400 .





## 1 - كلية العلوم الإدارية

### أولاً: متوسط درجات الطلبة (GPA) في كلية العلوم الإدارية

بلغ متوسط درجات الطلبة في كلية العلوم الإدارية 2.29 (C) وذلك لمتوسط عدد طلبة قدره 28 طالب. وقد كانت أعلى متوسطات درجات الطلبة في قسم ادارة عامة و بلغت 2.60 (C+) بمتوسط عدد طلبة 31 طالب وأدناها في قسم المحاسبة و بلغت 2.14 (C) بمتوسط 24 طالب كما في جدول 6 الذي يبين متوسط درجات الطلبة ومتوسطات الدرجات الأعلى والأدنى في الكلية. وبدراسة متوسط درجات الطلبة في الشعب كل على حده يلاحظ بأن أعلى متوسط قد بلغ 4.00 معدل (A) بعدد 5 طلاب بالشعبة في قسم طرق كمية ونظم المعلومات. من جانب آخر بلغ أدنى متوسط لدرجات الطلبة في الشعب 0.61 معدل يمثل (D) لعدد كبير من الطلبة قدره 26 طالب في قسم الاقتصاد. وتتكرر ظاهرة الشعب ذات المعدل المنخفض (معدل يمثل D) ولعدد كبير من الطلبة في كل من قسم المحاسبة وقسم طرق كمية ونظم المعلومات.

### ثانياً: متوسط درجات الطلبة في كلية العلوم الإدارية حسب مستوى المقررات

تم احتساب ودراسة متوسط درجات الطلبة في الكلية بعد تصنيف المقررات إلى مستوياتها المختلفة 100-200-300-400 وتبين الآتي:

#### **1- متوسط درجات الطلبة لشعب كلية العلوم الإدارية مستوى 100**

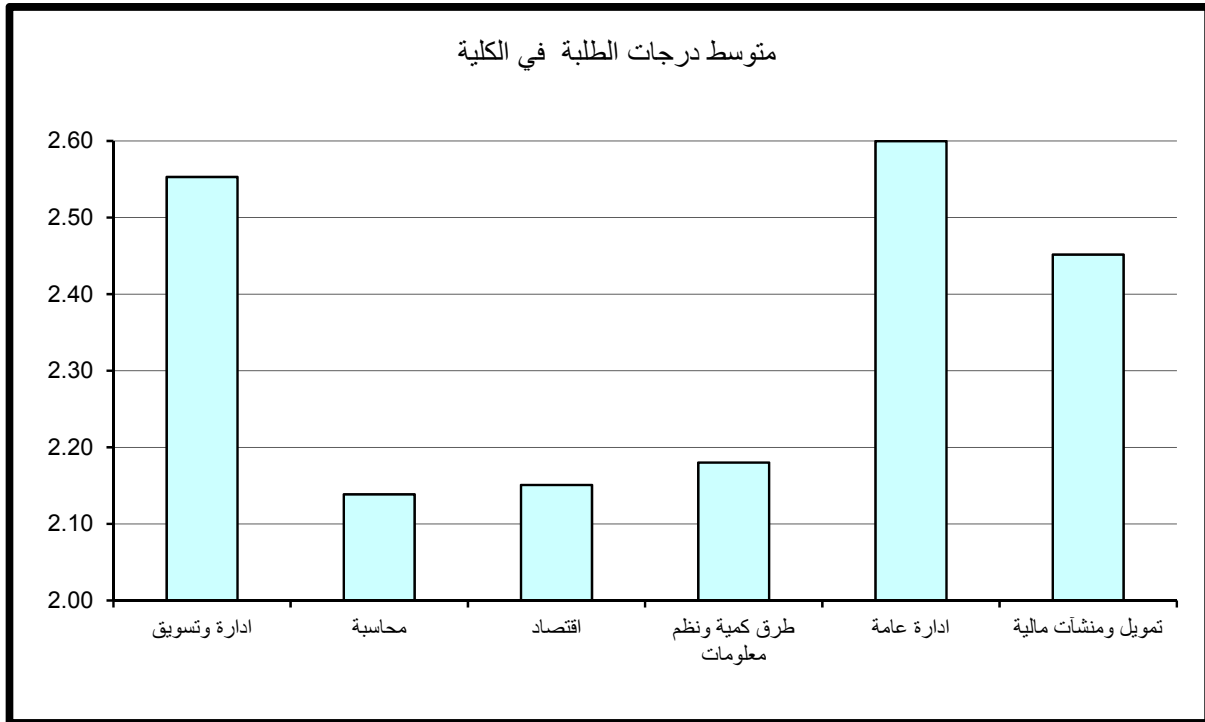
جدول 7 يبين متوسط درجات الطلبة ومتوسطات الدرجات الأعلى والأدنى في الكلية للشعب مستوى 100.

ويتضح من الجدول أن متوسط درجات الطلبة في الكلية للشعب مستوى 100 قد بلغ 1.84 بمعدل (C-) وذلك لمتوسط عدد طلبه قدره 30 طالب.

وقد كانت أعلى متوسطات درجات الطلبة في الكلية للشعب مستوى 100 في قسم إدارة عامة حيث بلغ 2.38 بمعدل (C+) بمتوسط عدد 29 طالب للشعبة. في حين بلغ أدنى متوسط 1.74 في قسم المحاسبة بمتوسط عدد 32 طالب وهو معدل (C-).

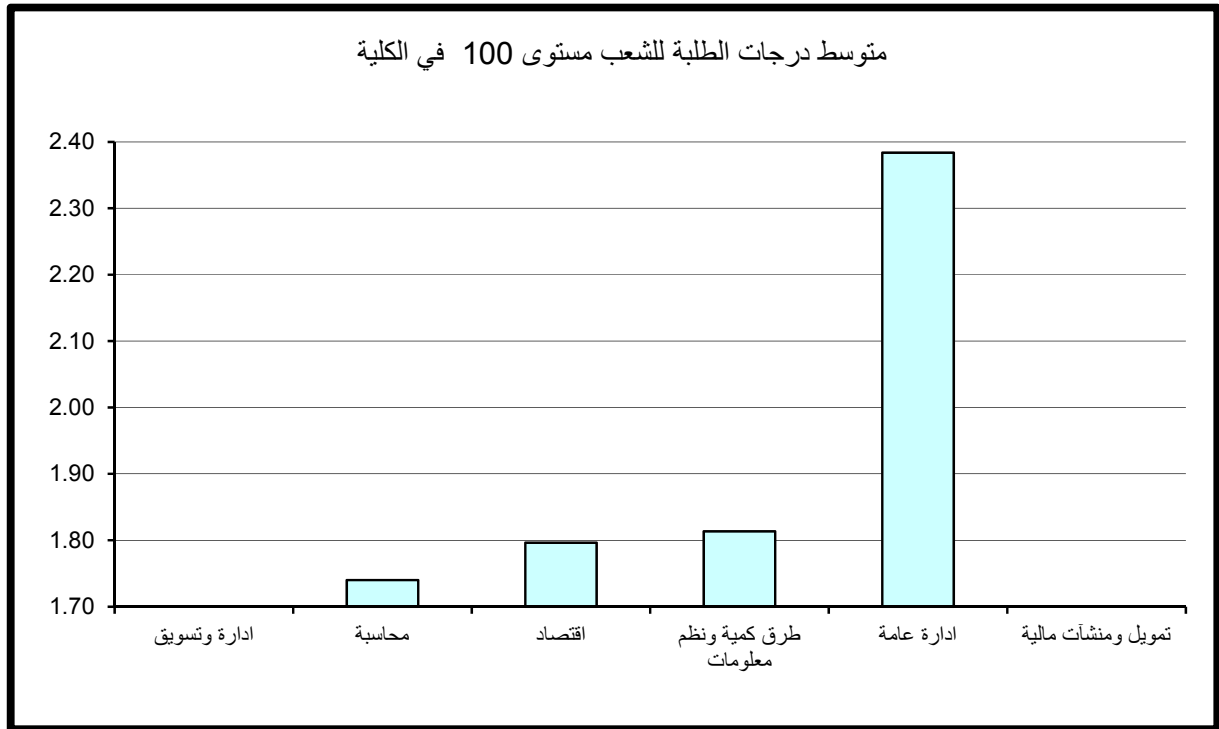
جدول (6) : متوسط درجات الطلبة في الكلية

متوسط عدد الطلبة	المتوسط	متوسط عدد الطلبة	الأدنى	متوسط عدد الطلبة	الأعلى	القسم
40	2.55	43	1.23	15	3.86	ادارة وتسويق
24	2.14	35	0.96	11	3.44	محاسبة
26	2.15	26	0.61	5	3.62	اقتصاد
25	2.18	29	0.79	5	4.00	طرق كمية ونظم معلومات
31	2.60	27	1.87	38	3.62	ادارة عامة
27	2.45	24	1.38	2	3.35	تمويل ومنشآت مالية
28	2.29	26	0.61	5	4.00	إجمالي كلية العلوم الإدارية



جدول (7) : متوسط درجات الطلبة للشعب مستوى 100 في الكلية

متوسط عدد الطلبة	المتوسط	متوسط عدد الطلبة	الأدنى	متوسط عدد الطلبة	الأعلى	القسم
						ادارة وتسويق
32	1.74	35	0.96	10	2.89	محاسبة
30	1.80	26	0.61	15	3.36	اقتصاد
30	1.81	29	0.79	34	2.84	طرق كمية ونظم معلومات
29	2.38	20	2.10	43	2.60	ادارة عامة
						تمويل ومنشآت مالية
30	1.84	26	0.61	15	3.36	إجمالي كلية العلوم الإدارية



وبدراسة متوسط درجات الطلبة في الشعب مستوى 100 كل على حده يلاحظ بأن أعلى متوسط لدرجات الطلبة قد بلغ 3.36 (B+) في قسم الاقتصاد بعدد 15 طالب للشعبة. أما أدنى معدل فهو 0.61 (معدل يمثل D) بعدد كبير من الطلبة قدره 26 طالب للشعبة في قسم الاقتصاد ونلاحظ وجود شعبة في كل من قسم المحاسبة وقسم طرق كمية ونظم المعلومات ذات معدل منخفض (معدل يمثل D) وبعدد كبير من الطلبة أيضاً.

ونلاحظ لا توجد مقررات مستوى 100 لقسم ادارة وتسويق وقسم التمويل والمنشآت المالية حسب البيانات التي وردت لنا من مركز نظم المعلومات.

## 2- متوسط درجات الطلبة لشعب كلية العلوم الإدارية مستوى 200

يتضح من جدول 8 الذي يبين متوسط درجات الطلبة ومتوسطات الدرجات الأعلى والأدنى في الكلية للشعب مستوى 200.

أن متوسط درجات الطلبة في الكلية للشعب مستوى 200 قد بلغ 2.29 بمعدل (C) وذلك لمتوسط عدد طلبه قدره 27 طالب.

وقد كانت أعلى متوسطات درجات الطلبة في الكلية للشعب مستوى 200 في قسم إدارة عامة حيث بلغ 2.61 معدل (C+) بمتوسط عدد من الطلبة قدره 34 طالب ويعتبر ذلك المعدل مرتفعاً نسبياً للشعب مستوى 200 في حين بلغ أدنى متوسط 2.10 (C) في قسم طرق كمية ونظم المعلومات بمتوسط عدد 27 طالب للشعبة.

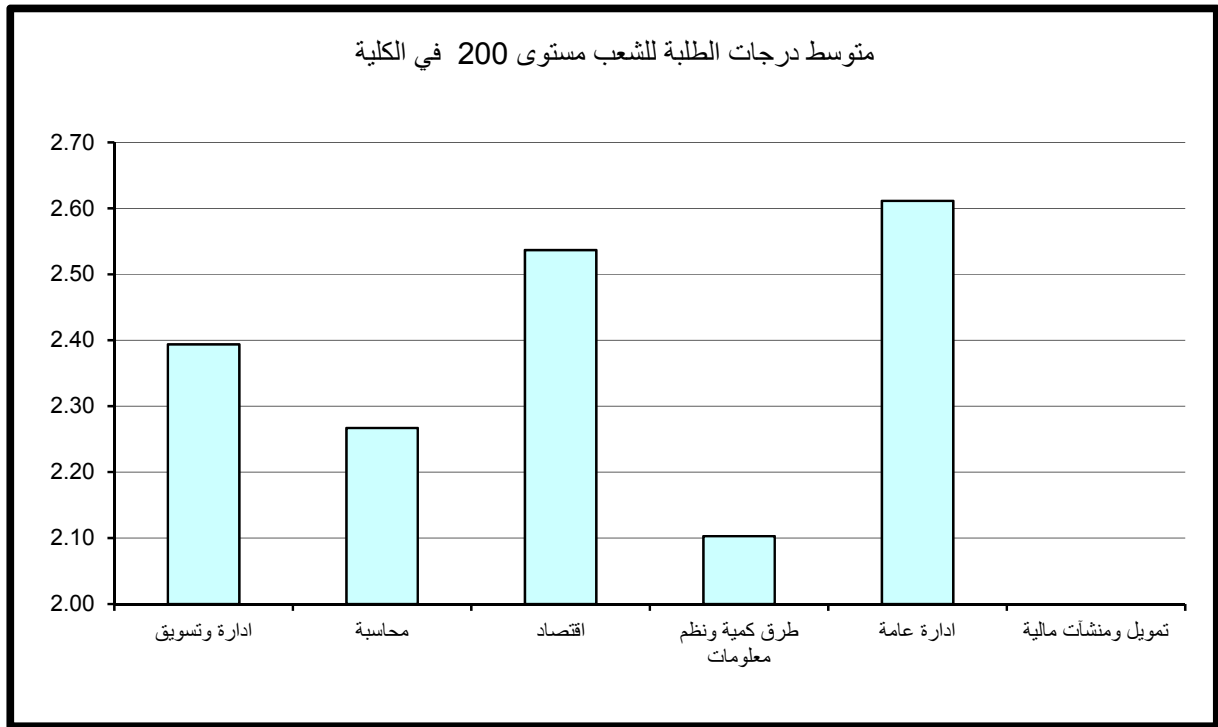
وبدراسة متوسط درجات الطلبة في الشعب مستوى 200 كل على حده يلاحظ بأن أعلى متوسط لدرجات الطلبة قد بلغ 3.44 (B+) في قسم المحاسبة بمعدل 11 طالب للشعبة.

أما أدنى معدل فكان 0.91 وهو معدل (D) بمعدل كبير من الطلبة قدره 24 طالب للشعبة في قسم طرق كمية ونظم المعلومات.

ونلاحظ لا توجد مقررات مستوى 200 في قسم التمويل والمنشآت المالية حسب البيانات التي وردت لنا من مركز نظم المعلومات .

جدول (8) : متوسط درجات الطلبة للشعب مستوى 200 في الكلية

متوسط عدد الطلبة	المتوسط	متوسط عدد الطلبة	الأدنى	متوسط عدد الطلبة	الأعلى	القسم
44	2.39	43	1.23	67	3.31	ادارة وتسويق
16	2.27	1	1.00	11	3.44	محاسبة
25	2.54	21	1.93	10	3.22	اقتصاد
27	2.10	24	0.91	36	3.31	طرق كمية ونظم معلومات
34	2.61	20	1.88	19	3.03	ادارة عامة
						تمويل ومنشآت مالية
27	2.29	24	0.91	11	3.44	إجمالي كلية العلوم الإدارية



### 3- متوسط درجات الطلبة لشعب كلية العلوم الإدارية مستوى 300

جدول 9 يبين متوسط درجات الطلبة ومتوسطات الدرجات الأعلى والأدنى في الكلية للشعب مستوى 300.

ويتضح من الجدول أن متوسط درجات الطلبة في الكلية للشعب مستوى 300 قد بلغ 2.54 بمعدل (C+) وذلك لمتوسط عدد طلبه قدره 30 طالب ويعد معدلاً مرتفعاً وهذا يؤكد لنا أنه كلما ارتفع مستوى المقرر زاد المعدل العام.

وقد كانت أعلى متوسطات درجات الطلبة في الكلية للشعب مستوى 300 في قسم طرق كمية ونظم المعلومات حيث بلغ 3.09 (B) بمتوسط عدد 15 طالب. في حين بلغ أدنى متوسط 2.24 في قسم المحاسبة بمتوسط عدد 35 طالب للشعبة وهو معدل (C).

وبدراسة متوسط درجات الطلبة في الشعب مستوى 300 كل على حده يلاحظ بأن أعلى متوسط لدرجات الطلبة قد بلغ 3.85 (A-) في قسم طرق كمية ونظم المعلومات بمعدل طالبين للشعبة. وأدنى متوسط لدرجات الطلبة قد بلغ 1.19 (D) بعدد كبير من الطلبة قدره 49 طالب للشعبة في قسم المحاسبة.

### 4- متوسط درجات الطلبة لشعب كلية العلوم الإدارية مستوى 400

جدول 10 يبين متوسط درجات الطلبة ومتوسطات الدرجات الأعلى والأدنى في الكلية للشعب مستوى 400.

ويتضح من الجدول أن متوسط درجات الطلبة في الكلية للشعب مستوى 400 قد بلغ 2.61 بمعدل (C+) لمتوسط عدد طلبه قدره 23 طالب.

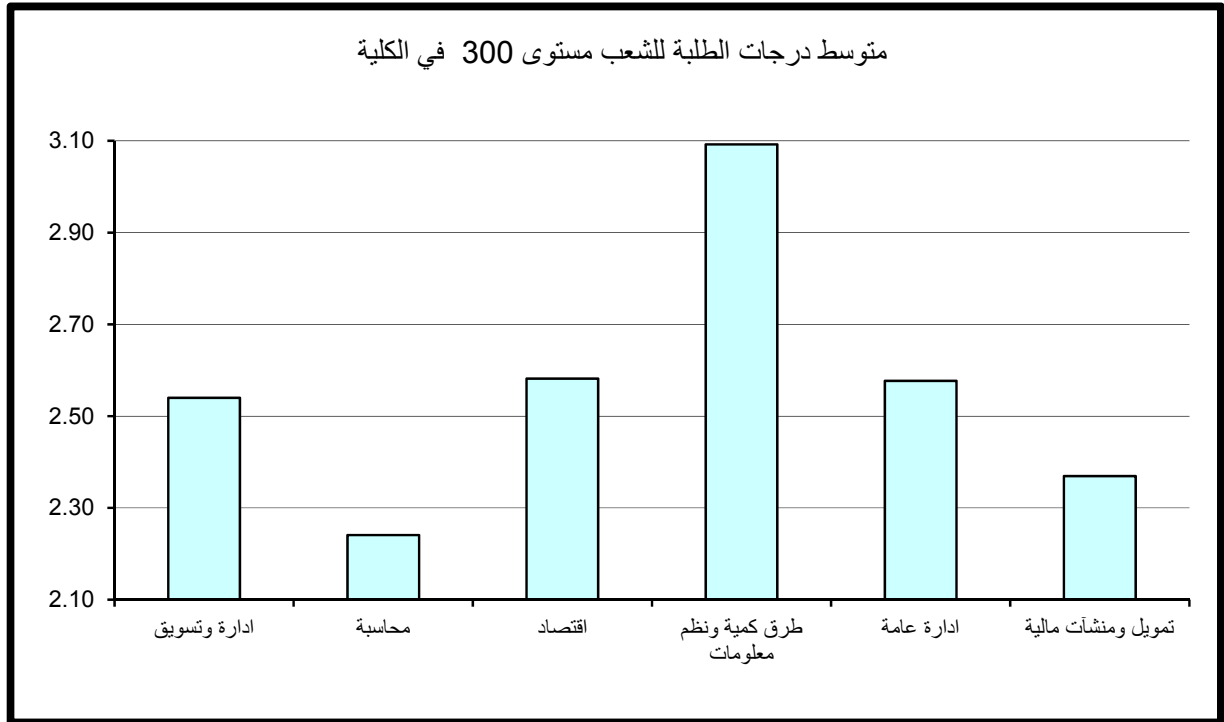
وقد كانت أعلى متوسطات درجات الطلبة في الكلية للشعب مستوى 400 في قسم إدارة عامة حيث بلغ 2.91 وهو معدل (B-) بمتوسط عدد 29 طلاب للشعبة. في حين بلغ أدنى متوسط 2.23 في قسم المحاسبة بمتوسط عدد 22 طالب وهو معدل (C). والملاحظ لسير متوسط درجات الطلبة ومستوى المقرر يلاحظ ارتفاع متوسط الدرجات كلما ارتفع مستوى المقرر وهذا أمر طبيعي ومقبول.

وبدراسة متوسط درجات الطلبة في الشعب مستوى 400 كل على حده يلاحظ بأن أعلى متوسط لدرجات الطلبة قد بلغ 4.00 (A) في قسم طرق كمية ونظم المعلومات بعدد 5 طلاب للشعبة.



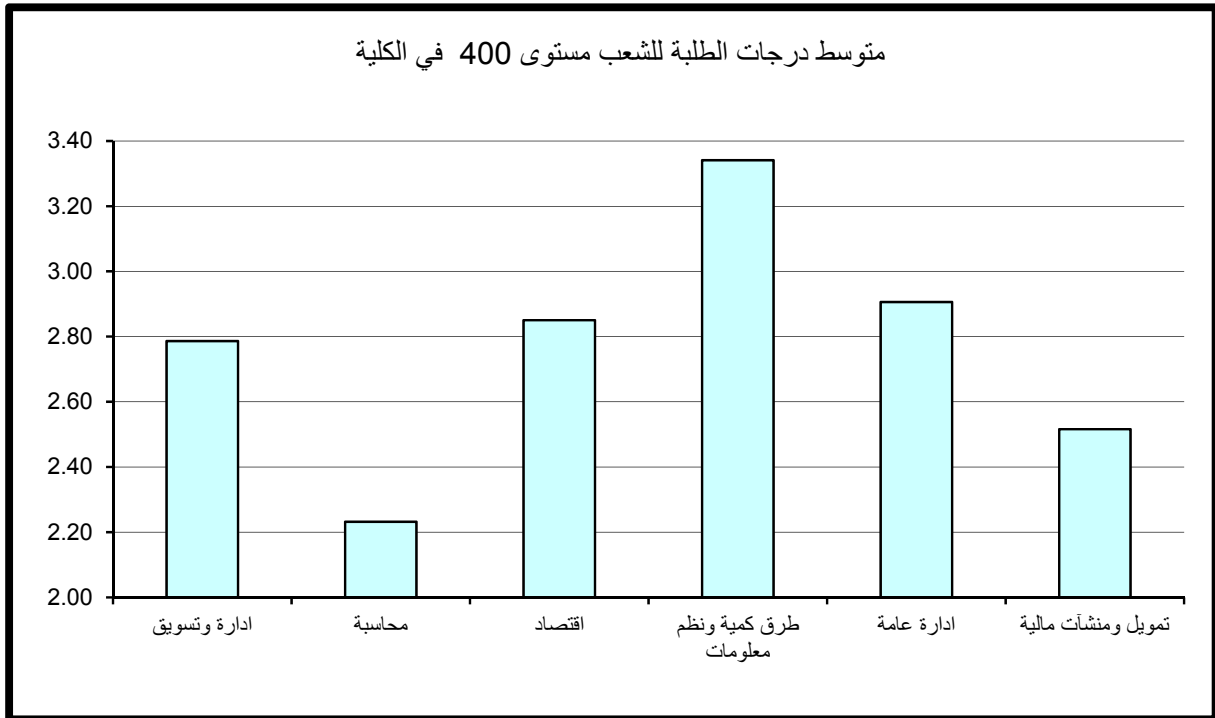
جدول (9) : متوسط درجات الطلبة للشعب مستوى 300 في الكلية

متوسط عدد الطلبة	المتوسط	متوسط عدد الطلبة	الأدنى	متوسط عدد الطلبة	الأعلى	القسم
37	2.54	24	1.77	8	3.68	ادارة وتسويق
35	2.24	49	1.19	39	2.98	محاسبة
13	2.58	18	2.19	6	2.83	اقتصاد
15	3.09	16	2.52	2	3.85	طرق كمية ونظم معلومات
30	2.58	27	1.87	12	3.18	ادارة عامة
32	2.37	28	1.63	62	3.25	تمويل ومنشآت مالية
30	2.54	49	1.19	2	3.85	إجمالي كلية العلوم الإدارية



جدول (10) : متوسط درجات الطلبة للشعب مستوى 400 في الكلية

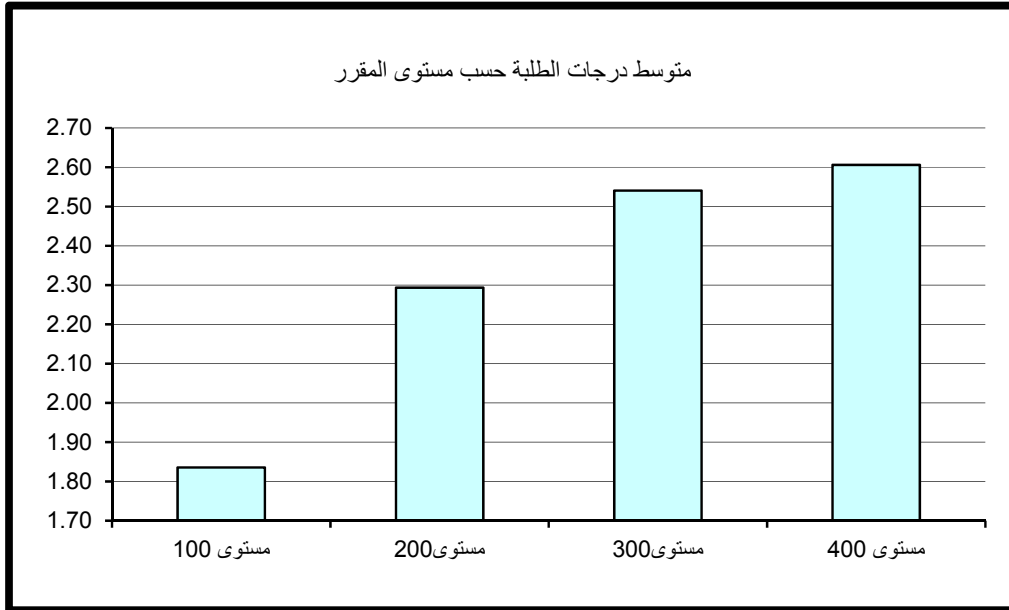
العدد المتوسط الطلبة	المتوسط	العدد المتوسط الطلبة	الأدنى	العدد المتوسط الطلبة	الأعلى	القسم
35	2.79	40	2.14	15	3.86	ادارة وتسويق
22	2.23	9	1.44	5	2.86	محاسبة
11	2.85	15	2.31	5	3.62	اقتصاد
6	3.34	12	2.05	5	4.00	طرق كمية ونظم معلومات
29	2.91	33	2.24	38	3.62	ادارة عامة
23	2.52	24	1.38	2	3.35	تمويل ومنشآت مالية
23	2.61	24	1.38	5	4.00	إجمالي كلية العلوم الإدارية



و نلاحظ وجود وجود شعبه بقسم اداره وتسويق ذات متوسط مرتفع 3.86 (A-) وبعدهد كبير من الطلبة قدره 15 طالب وكذلك بقسم اداره عامه توجد شعبه ذات متوسط مرتفع 3.62 (B+) وبعدهد كبير من الطلبة قدره 38 طالب.  
وأدنى متوسط لدرجات الطلبة قد بلغ 1.38 (D+) بمعدل 24 طالب للشعبة في قسم تمويل ومنشآت مالية.

#### 5- مقارنة متوسط درجات الطلبة حسب مستوى المقرر

وبمقارنة متوسط درجات الطلبة حسب مستوى المقرر نلاحظ أن أدنى متوسط لدرجات الطلبة في الكلية عند مستوى 100 ، وأعلى متوسط لدرجات الطلبة في الكلية عند مستوى 400 وهي ظاهرة طبيعية و مقبولة بالجامعة.





## 2 – كلية الآداب

### أولاً: متوسط درجات الطلبة (GPA) في كلية الآداب

بلغ متوسط درجات الطلبة في كلية الآداب 2.40 (C+) وذلك لمتوسط عدد طلبة قدره 29 طالب. وقد كانت أعلى متوسطات درجات الطلبة في قسم اللغة الفرنسية وثقافتها و بلغت 2.97 (B-) بمتوسط عدد طلبة قدرة 5 طلاب وأدناها في قسم الفلسفة و بلغت 2.20 (C) بمتوسط 26 طالب كما في جدول (11) الذي يبين متوسط درجات الطلبة ومتوسطات الدرجات الأعلى والأدنى في الكلية. وبدراسة متوسط درجات الطلبة في الشعب كل على حده يلاحظ بأن أعلى متوسط قد بلغ 4.00 معدل (A) في كل من قسم اللغة العربية و قسم اللغة الإنجليزية بعدد طالب واحد للشعبة وفي قسم الإعلام بعدد كبير من الطلبة في قسم الاعلام قدره 12 طلاب بالشعبة وفي قسم اللغة الفرنسية وثقافتها بعدد طالبين للشعبة، و جدير بالذكر وجود شعبة بقسم التاريخ ذات متوسط مرتفع 3.88 (معدل A-) وبعدهد كبير جداً من الطلبة قدره 62 طالب. أما أدنى معدل فهو 0.55 (معدل يمثل D) لعدد 11 و 18 طالب بالشعبة في كل من قسم اللغة العربية وقسم اللغة الإنجليزية على التوالي. وتكرر ظاهرة أدنى معدل (معدل يمثل D) لعدد كبير من الطلبة في قسم التاريخ أيضاً.

### ثانياً: متوسط درجات الطلبة في كلية الآداب حسب مستوى المقررات

تم احتساب ودراسة متوسط درجات الطلبة في كلية الآداب بعد تصنيف المقررات إلى مستوياتها المختلفة 100-200-300-400 وتبين الآتي:

#### **1- متوسط درجات الطلبة لشعب كلية الآداب مستوى 100**

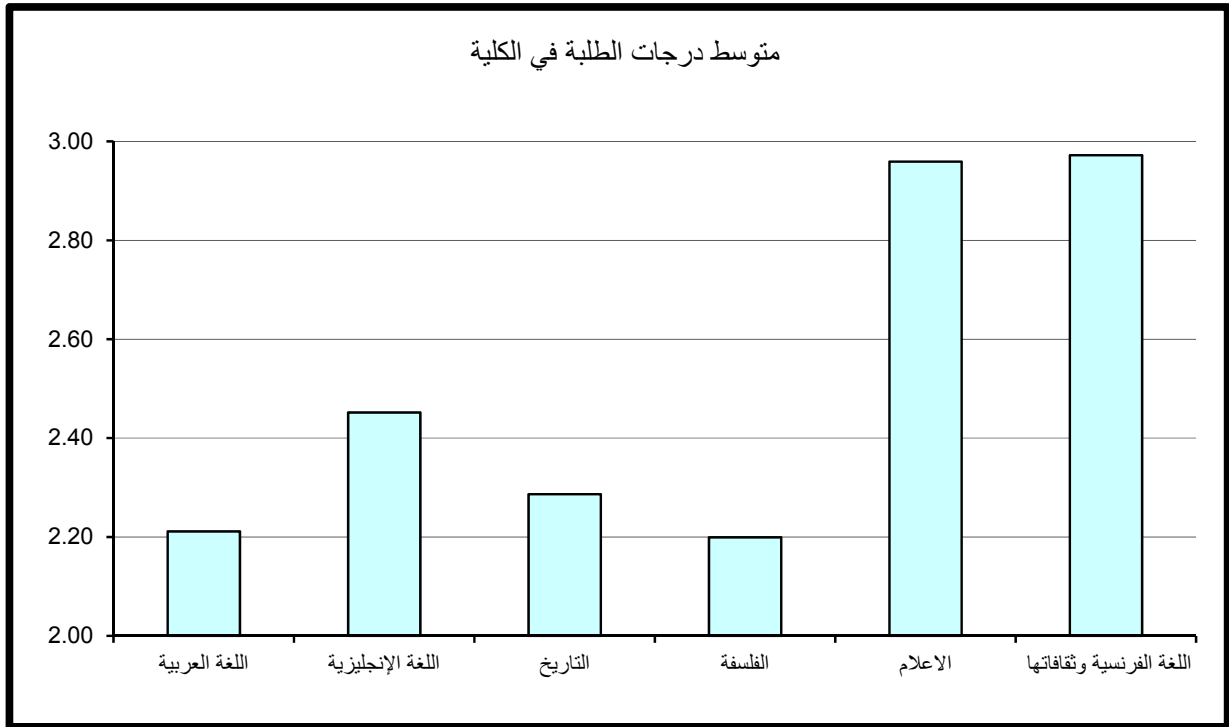
جدول 12 يبين متوسط درجات الطلبة ومتوسطات الدرجات الأعلى والأدنى في الكلية للشعب مستوى 100.

ويتضح من الجدول أن متوسط درجات الطلبة في الكلية للشعب مستوى 100 قد بلغ 2.24 بمعدل (C) وذلك لمتوسط عدد طلبه قدره 39 طالب.

## كلية الآداب

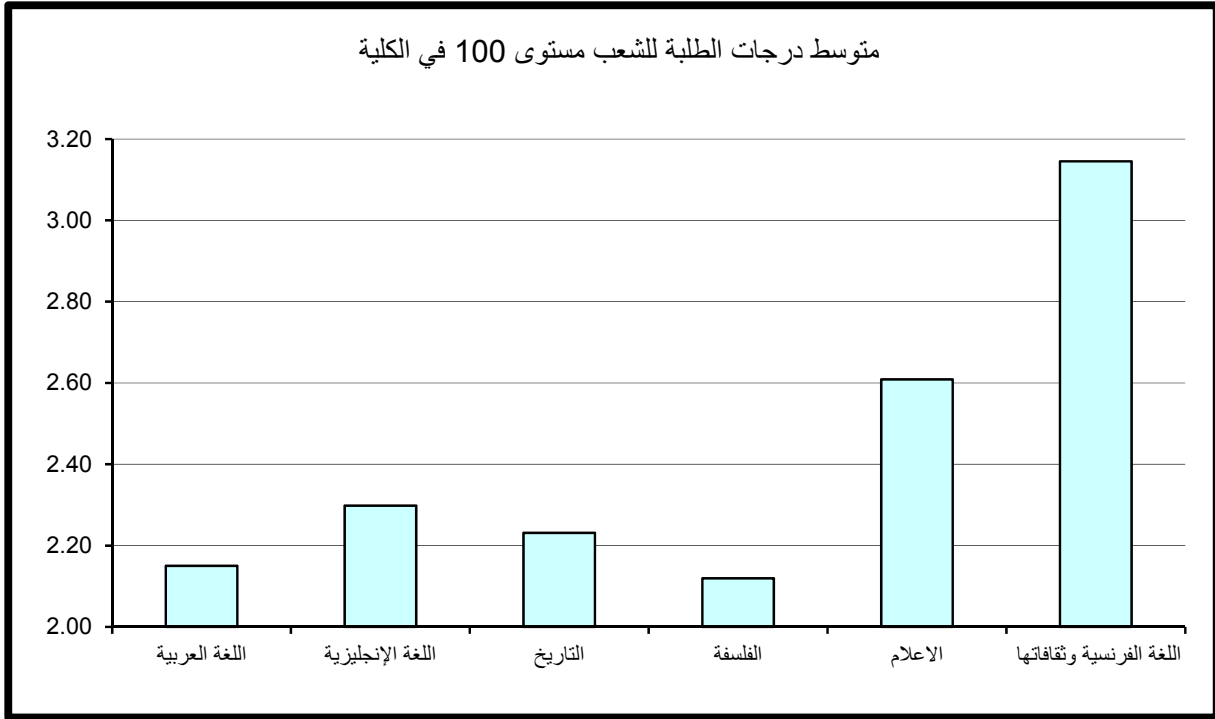
جدول (11) : متوسط درجات الطلبة في الكلية

القسـم	الأعلى	متوسط عدد الطلبة	الأدنى	متوسط عدد الطلبة	المتوسط	متوسط عدد الطلبة
اللغة العربية	4.00	1	0.55	11	2.21	34
اللغة الإنجليزية	4.00	1	0.55	18	2.45	15
التاريخ	3.88	62	0.91	23	2.29	50
الفلسفة	3.27	6	1.11	15	2.20	26
الاعلام	4.00	12	1.05	13	2.96	25
اللغة الفرنسية وثقافتها	4.00	2	1.15	2	2.97	5
إجمالي كلية الآداب	4.00	4	0.55	11	2.40	29



جدول (12) : متوسط درجات الطلبة للشعب مستوى 100 في الكلية

متوسط عدد الطلبة	المتوسط	متوسط عدد الطلبة	الأدنى	متوسط عدد الطلبة	الأعلى	القسم
38	2.15	11	0.55	1	4.00	اللغة العربية
18	2.30	18	0.55	2	3.85	اللغة الإنجليزية
58	2.23	23	0.91	62	3.88	التاريخ
34	2.12	19	1.53	50	2.97	الفلسفة
35	2.61	22	1.45	53	3.77	الاعلام
5	3.15	5	2.94	4	3.35	اللغة الفرنسية وثقافتها
39	2.24	11	0.55	1	4.00	إجمالي كلية الآداب



وقد كانت أعلى متوسطات درجات الطلبة في الكلية للشعب مستوى 100 في قسم الإعلام حيث بلغ 2.61 (C+) بمتوسط عدد 35 طلاب. في حين بلغ أدنى متوسط 2.12 وهو معدل (C) في قسم الفلسفة بمتوسط عدد 34 طالب.

وبدراسة متوسط درجات الطلبة في الشعب مستوى 100 كل على حده يلاحظ بأن أعلى متوسط لدرجات الطلبة قد بلغ 4.00 (A) في قسم اللغة العربية بعدد طالب واحد بالشعبة. وتتكرر ظاهرة الشعب ذات المتوسط المرتفع (معدل A-) وبعدد كبير من الطلبة يفوق 40 طالب في بقية الأقسام.

وأدنى متوسط لدرجات الطلبة قد بلغ 0.55 (معدل يمثل D) بعدد كبير من الطلبة قدره 11 طالب للشعبة في قسم اللغة العربية و بعدد 18 طالب في قسم اللغة الانجليزية. وتتكرر ظاهرة الشعب ذات المعدل المنخفض (معدل يمثل D) ولعدد كبير من الطلبة في قسم التاريخ أيضاً.

## 2- متوسط درجات الطلبة لشعب كلية الآداب مستوى 200

أن متوسط درجات الطلبة في الكلية للشعب مستوى 200 قد بلغ 2.54 (C+) وذلك لمتوسط عدد طلبة قدره 20 طالب للشعبة .

وقد كانت أعلى متوسطات درجات الطلبة في الكلية للشعب مستوى 200 في قسم الإعلام حيث بلغ 3.15 (B) بمتوسط عدد 24 طلاب، و أدنى متوسط 2.10 (C) في قسم التاريخ بمتوسط 33 طالب، كما في جدول (13) الذي يبين متوسط درجات الطلبة ومتوسطات الدرجات الأعلى والأدنى في الكلية للشعب مستوى 200.

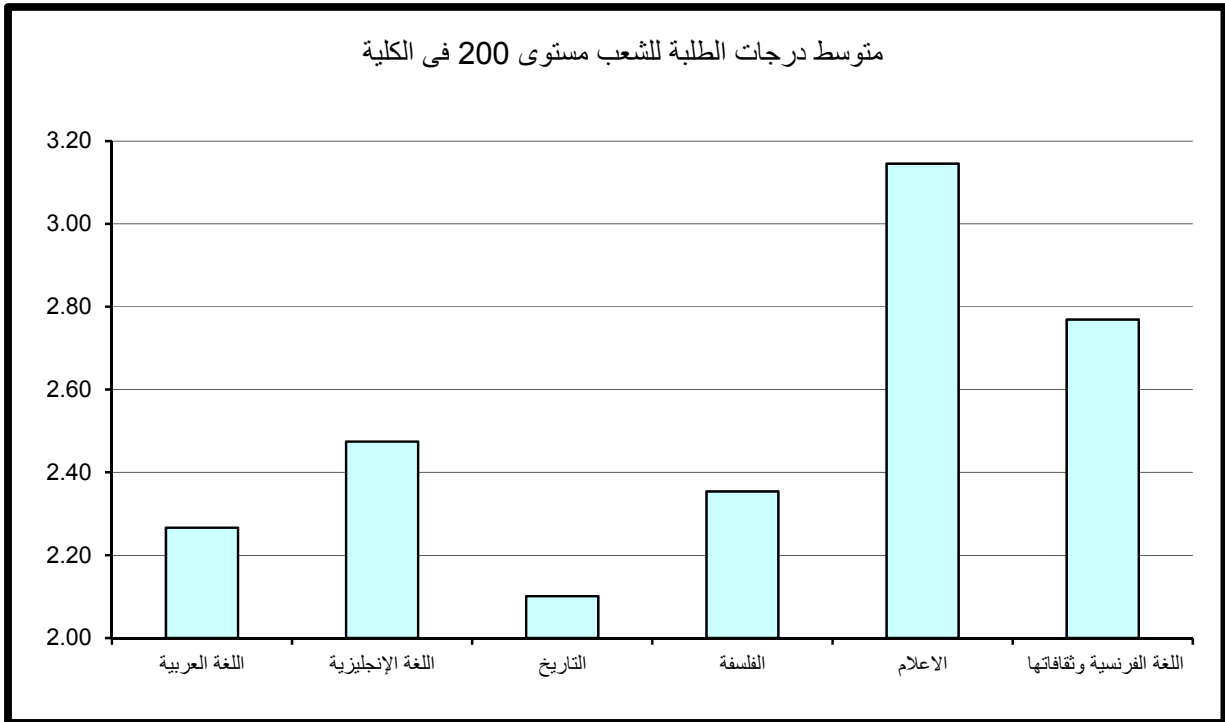
وبدراسة متوسط درجات الطلبة في الشعب مستوى 200 كل على حده يلاحظ بأن أعلى متوسط لدرجات الطلبة قد بلغ 4.00 (A) بعدد طالب واحد للشعبة في قسم اللغة الانجليزية و بعدد كبير من الطلبة قدره 12 طالب بقسم الإعلام.

وبلغ أدنى متوسط لدرجات الطلبة 0.87 (معدل يمثل D) بعدد 19 طالب للشعبة في قسم اللغة الانجليزية.



جدول (13) : متوسط درجات الطلبة للشعب مستوى 200 في الكلية

متوسط عدد الطلبة	المتوسط	متوسط عدد الطلبة	الأدنى	متوسط عدد الطلبة	الأعلى	القسم
28	2.27	35	1.64	1	3.70	اللغة العربية
16	2.47	19	0.87	1	4.00	اللغة الإنجليزية
33	2.10	11	1.14	79	3.41	التاريخ
17	2.35	15	1.11	6	3.27	الفلسفة
24	3.15	18	1.77	12	4.00	الاعلام
8	2.77	5	2.28	5	3.42	اللغة الفرنسية وثقافتها
20	2.54	19	0.87	7	4.00	إجمالي كلية الآداب



### 3- متوسط درجات الطلبة لشعب كلية الآداب مستوى 300

ويتضح من الجدول 14 الذي يبين متوسط درجات الطلبة ومتوسطات الدرجات الأعلى والأدنى في الكلية للشعب مستوى 300، أن متوسط درجات الطلبة في الكلية للشعب مستوى 300 قد بلغ 2.54 بمعدل (C+) وذلك لمتوسط عدد طلبه قدره 17 طالب.

وقد كانت أعلى متوسطات درجات الطلبة في الكلية للشعب مستوى 300 في قسم الإعلام حيث بلغ 3.05 (معدل B) بمتوسط عدد 17 طالب للشعبه. في حين بلغ أدنى متوسط 2.27 وهو معدل (C) في قسم الفلسفة بمعدل 27 طالب للشعبة.

وبدراسة متوسط درجات الطلبة في الشعب مستوى 300 كل على حده يلاحظ بأن أعلى متوسط لدرجات الطلبة قد بلغ 4.00 (A) بعدد طالب واحد للشعبة في كل من قسم اللغة العربية وقسم اللغة الانجليزية وبعدد طالبين للشعبة في قسم اللغة الفرنسية وثقافتها. وأدنى متوسط لدرجات الطلبة قد بلغ 1.10 (D) بعدد 3 طلاب للشعبة في قسم اللغة الانجليزية.

### 4- متوسط درجات الطلبة لشعب كلية الآداب مستوى 400

جدول 15 يبين متوسط درجات الطلبة ومتوسطات الدرجات الأعلى والأدنى في الكلية للشعب مستوى 400.

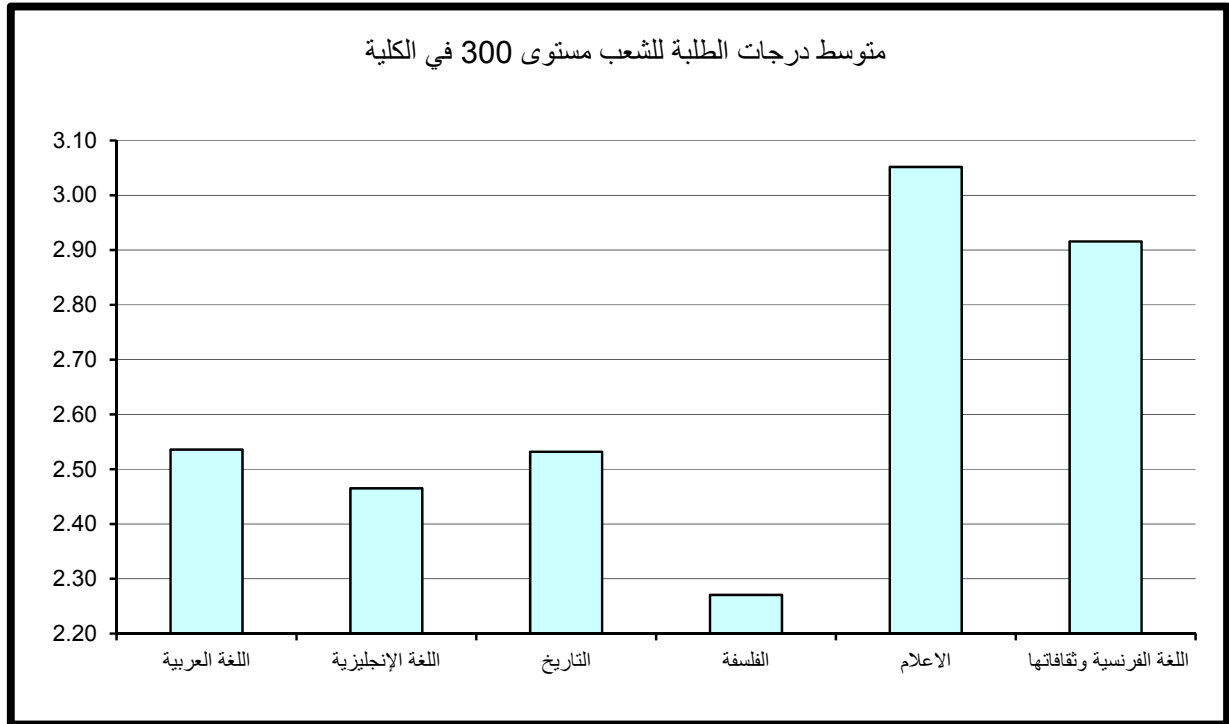
ويتضح من الجدول أن متوسط درجات الطلبة في الكلية للشعب مستوى 400 قد بلغ 2.69 (C+) لمتوسط عدد طلبه قدره 18 طالب .

وقد كانت أعلى متوسطات درجات الطلبة في الكلية للشعب مستوى 400 في قسم اللغة الفرنسية وثقافتها حيث بلغ 3.67 وهو معدل (B+) بمتوسط عدد 3 طلاب. في حين بلغ أدنى متوسط 2.09 في قسم الفلسفة بمتوسط عدد 15 طالب وهو (معدل C).

وبدراسة متوسط درجات الطلبة في الشعب مستوى 400 كل على حده يلاحظ بأن أعلى متوسط لدرجات الطلبة قد بلغ 4.00 (A) في قسم الاعلام بعدد كبير من الطلبة قدره 11 طالب في الشعبة. وأدنى متوسط لدرجات الطلبة قد بلغ 1.05 (معدل D) وبعدد من الطلبة قدره 13 طالب للشعبة في قسم الاعلام.

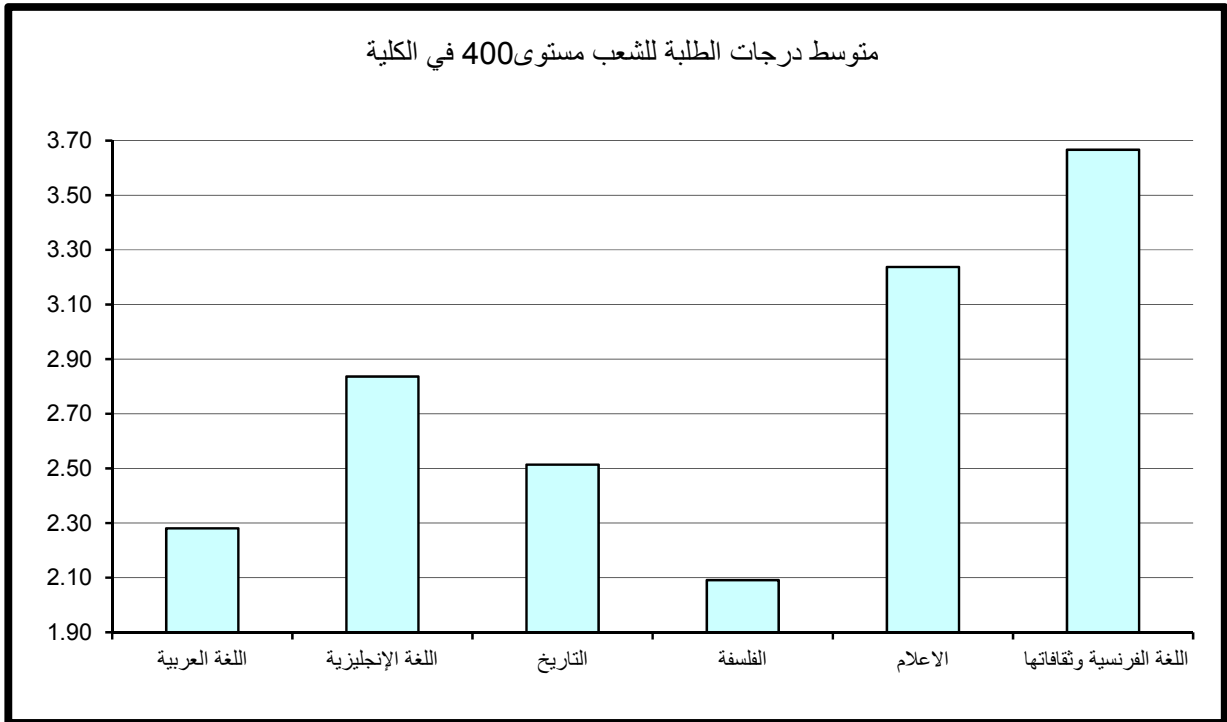
جدول (14) : متوسط درجات الطلبة للشعب مستوى 300 في الكلية

متوسط عدد الطلبة	المتوسط	متوسط عدد الطلبة	الأدنى	متوسط عدد الطلبة	الأعلى	القسم
19	2.54	23	1.38	1	4.00	اللغة العربية
12	2.47	3	1.10	1	4.00	اللغة الإنجليزية
33	2.53	55	1.82	19	3.45	التاريخ
27	2.27	51	1.69	12	3.18	الفلسفة
17	3.05	31	2.43	31	3.68	الاعلام
4	2.92	2	1.15	2	4.00	اللغة الفرنسية وثقافتها
17	2.54	3	1.10	1	4.00	إجمالي كلية الآداب



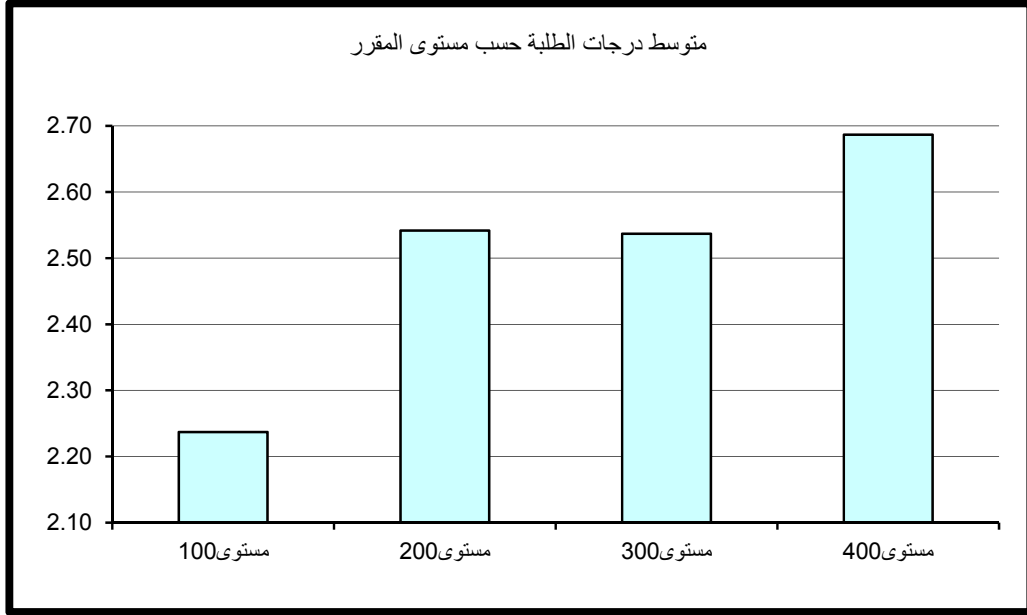
جدول (15) : متوسط درجات الطلبة للشعب مستوى 400 في الكلية

متوسط عدد الطلبة	المتوسط	متوسط عدد الطلبة	الأدنى	متوسط عدد الطلبة	الأعلى	القسم
24	2.28	6	1.23	9	3.38	اللغة العربية
16	2.84	2	2.00	10	3.57	اللغة الإنجليزية
25	2.51	27	1.80	31	3.07	التاريخ
15	2.09	6	1.12	12	3.12	الفلسفة
14	3.24	13	1.05	11	4.00	الاعلام
3	3.67	3	3.67	3	3.67	اللغة الفرنسية وثقافتها
18	2.69	13	1.05	11	4.00	إجمالي كلية الآداب



##### 5- مقارنة متوسط درجات الطلبة حسب مستوى المقرر

نلاحظ من الرسم التوضيحي أن أدنى متوسط لدرجات الطلبة في الكلية عند مستوى 100 وأعلى متوسط لدرجات الطلبة في الكلية عند مستوى 400.





## 3 - كلية العلوم

### أولاً: متوسط درجات الطلبة (GPA) في كلية العلوم

بلغ متوسط درجات الطلبة في كلية العلوم 2.15 (C) وذلك لمتوسط عدد طلبة قدره 23 طالب. وقد كانت أعلى متوسط درجات الطلبة 2.78 (معدل B-) بمتوسط عدد 18 طالب في قسم برنامج علم الكيمياء الحيوية وأدناها قد بلغت 1.53 (D+) بمتوسط 37 طالب بالشعبة في قسم الرياضيات وبتوسط 7 طلاب بالشعبة في قسم علم الحاسوب كما في جدول 16 الذي يبين متوسط درجات الطلبة ومتوسطات الدرجات الأعلى والأدنى في الكليات.

وبدراسة متوسط درجات الطلبة في الشعب كل على حده يلاحظ بأن أعلى متوسط قد بلغ 4.00 (A) ويتكرر لأغلب أقسام الكلية كأعلى معدل إلا أنه يعد مقبولاً حيث يتراوح عدد الطلبة في الشعبة من طالب واحد إلى طالبان عدا قسم علوم الأرض والبيئة فكان عدد الطلبة بالشعبة 8 طلاب. والجدير بالذكر وجود شعبة في قسم الفيزياء ذات معدل مرتفع 3.85 (A-) وبعدها كبير من الطلبة قدره 20 طالب بالشعبة. من جانب آخر بلغ أدنى متوسط لدرجات الطلبة في الشعب 0.00 (معدل F) بعدد 4 طلاب بالشعبة في قسم الرياضيات وبعدها طالب واحد للشعبة في قسم برنامج علم النبات و بعدد 3 طلاب للشعبة في قسم علم الحاسوب. ونلاحظ وجود شعبة في قسم برنامج علم الحيوان ذات معدل منخفض 0.96 (معدل يمثل D) وبعدها كبير من الطلبة قدره 34 طالب وتتكرر ظاهرة الشعب ذات المعدل المنخفض (معدل يمثل D) وبعدها كبير من الطلبة في بقية الأقسام.

\* (قسم العلوم البيولوجية: عبارة عن المقررات المشتركة مستوى 100 و 200 لأقسام برنامج علم الحيوان وبرنامج علم النبات وبرنامج علم الكيمياء الحيوية وبرنامج علم البيولوجيا الجزئية وبرنامج علم المايكروبيولوجي).

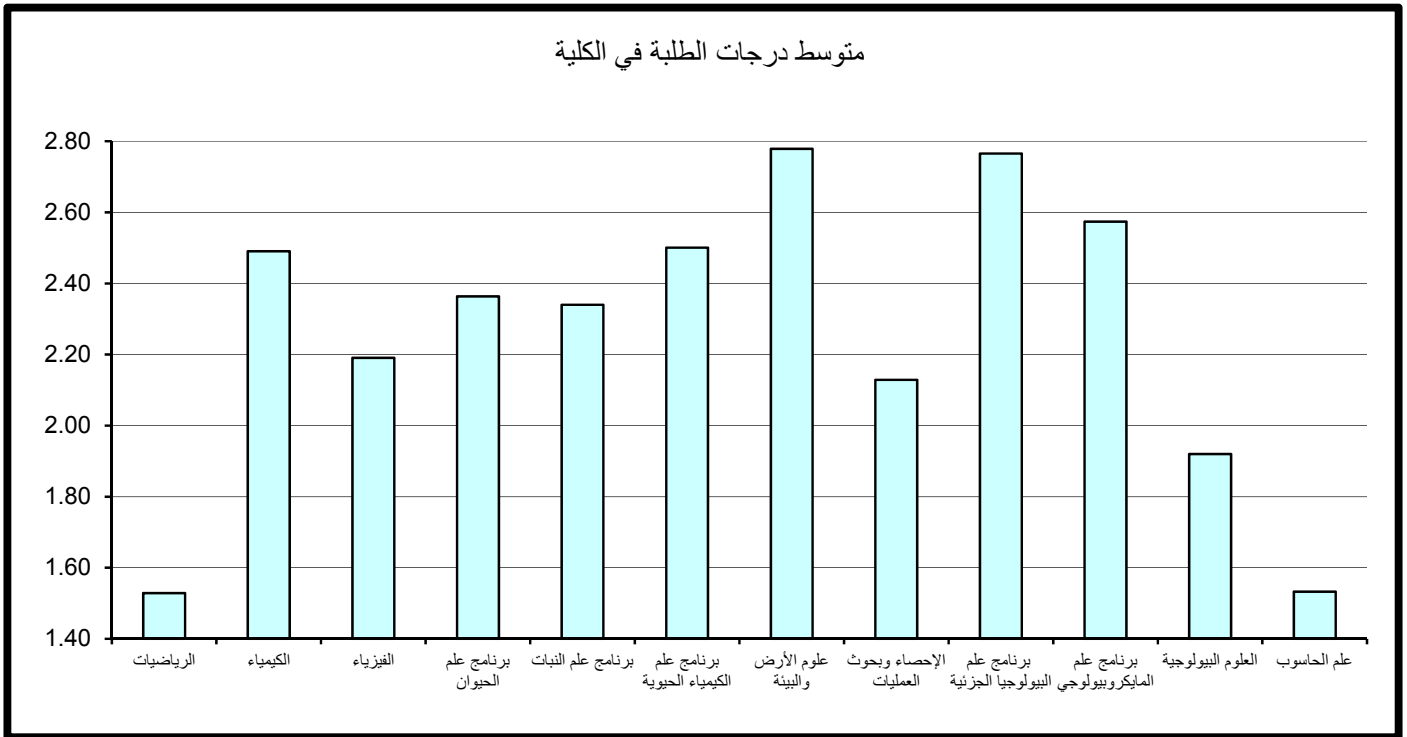
### ثانياً: متوسط درجات الطلبة في كلية العلوم حسب مستوى المقررات

تم احتساب ودراسة متوسط درجات الطلبة في كلية العلوم بعد تصنيف المقررات إلى مستوياتها المختلفة 100-200-300-400 وتبين الآتي:

## كلية العلوم

جدول (16) : متوسط درجات الطلبة في الكلية

متوسط عدد الطلبة	المتوسط	متوسط عدد الطلبة	الأدنى	متوسط عدد الطلبة	الأعلى	القسم
37	1.53	4	0.00	1	4.00	الرياضيات
18	2.49	16	0.23	1	4.00	الكيمياء
22	2.19	13	0.28	20	3.85	الفيزياء
29	2.36	34	0.96	1	4.00	برنامج علم الحيوان
12	2.34	1	0.00	1	4.00	برنامج علم النبات
11	2.50	9	0.96	2	4.00	برنامج علم الكيمياء الحيوية
18	2.78	23	1.21	8	4.00	علوم الأرض والبيئة
21	2.13	31	1.18	16	3.35	الإحصاء وبحوث العمليات
9	2.77	15	1.95	2	3.85	برنامج علم البيولوجيا الجزيئية
12	2.57	6	1.57	2	4.00	برنامج علم المايكروبيولوجي
19	1.92	7	1.10	18	2.87	العلوم البيولوجية
7	1.53	3	0.00	24	3.28	علم الحاسوب
23	2.15	3	0.00	2	4.00	إجمالي كلية العلوم





## 1- متوسط درجات الطلبة لشعب كلية العلوم مستوى 100

جدول 17 يبين متوسط درجات الطلبة ومتوسطات الدرجات الأعلى والأدنى في الكلية للشعب مستوى 100.

ويتضح من الجدول أن متوسط درجات الطلبة في كلية العلوم للشعب مستوى 100 قد بلغ 2.08 معدل (C) وذلك لمتوسط عدد من الطلبة قدره 28 طالب.

وقد كانت أعلى متوسط درجات الطلبة في الكلية للشعب مستوى 100 في قسم الكيمياء حيث بلغ 2.40 أي (C+) بمتوسط عدد 21 طالب في حين بلغ أدنى متوسط 1.51 في قسم الرياضيات بمتوسط عدد 42 طالب وهو معدل (D+).

وبدراسة متوسط درجات الطلبة في الشعب مستوى 100 كل على حده يلاحظ بأن أعلى متوسط لدرجات الطلبة قد بلغ 3.97 (معدل A-) لعدد من الطلبة قدره 11 طالب بالشعبة في قسم الكيمياء. و الجدير بالذكر وجود شعبة في قسم الفيزياء ذات معدل مرتفع 3.85 (معدل A-) بعدد كبير من الطلبة قدره 20 طالب.

من جانب آخر بلغ أدنى متوسط درجات الطلبة في الشعب 0.00 (F) لعدد 4 طلاب بالشعبة في قسم الرياضيات. وتكرر ظاهرة الشعب ذات المعدل المنخفض (معدل يمثل D) وبعدها كبير من الطلبة في بقية الأقسام.

## 2- متوسط درجات الطلبة لشعب كلية العلوم مستوى 200

يتضح من الجدول رقم 18 الذي يبين متوسط درجات الطلبة ومتوسطات الدرجات الأعلى والأدنى في الكلية للشعب مستوى 200. أن متوسط درجات الطلبة في كلية العلوم للشعب مستوى 200 قد بلغ 1.89 بمعدل (C-)

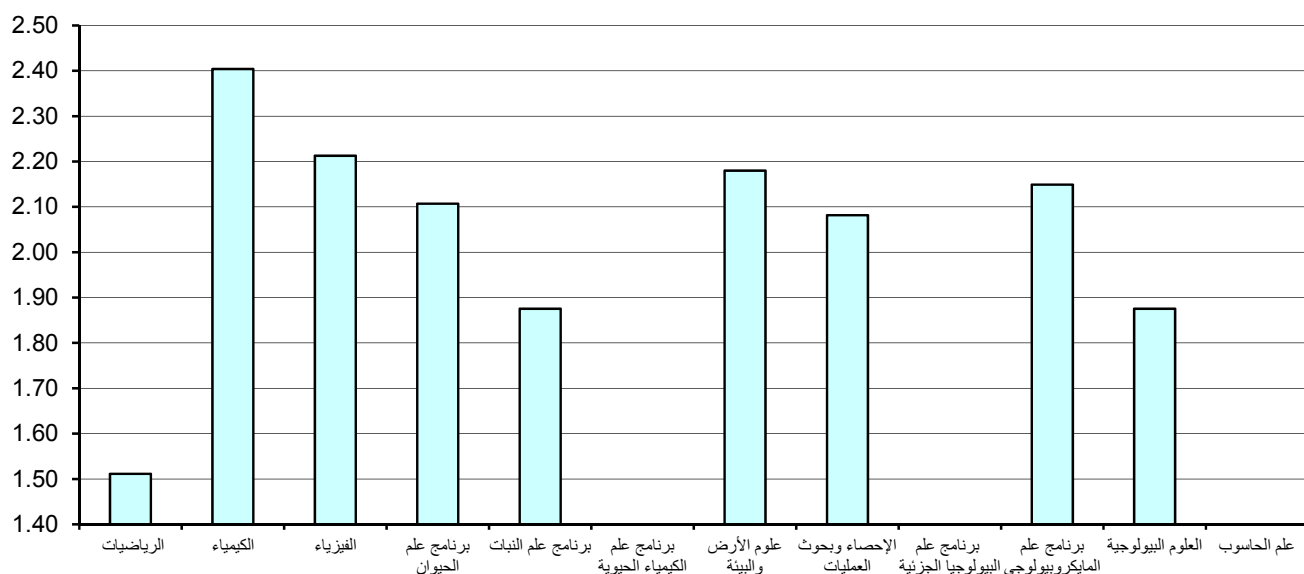
وقد كانت أعلى متوسطات درجات الطلبة في الكلية للشعب مستوى 200 (3.18) وهو معدل (B) في قسم برنامج علوم الأرض والبيئة بمتوسط 4 طلاب للشعبة. في حين بلغ أدنى متوسط 1.32 وهو معدل (D+) في قسم الرياضيات بمتوسط 37 طالب في الشعبة.

وبدراسة متوسط درجات الطلبة في الشعب مستوى 200 كل على حده يلاحظ بأن أعلى متوسط لدرجات الطلبة قد بلغ 3.50 (B+) بعدد طالبان للشعبة في قسم الفيزياء.

جدول (17) : متوسط درجات الطلبة للشعب مستوى 100 في الكلية

القسـم	الأعلى	متوسط عدد الطلبة	الأدنى	متوسط عدد الطلبة	المتوسط	متوسط عدد الطلبة
الرياضيات	3.21	63	0.00	4	1.51	42
الكيمياء	3.97	11	0.23	16	2.40	21
الفيزياء	3.85	20	0.28	13	2.21	25
برنامج علم الحيوان	2.80	45	0.96	34	2.11	39
برنامج علم النبات	2.63	13	1.12	25	1.88	19
برنامج علم الكيمياء الحيوية						
علوم الأرض والبيئة	2.54	49	1.87	39	2.18	36
الإحصاء وبحوث العمليات	3.35	16	1.18	31	2.08	30
برنامج علم البيولوجيا الجزيئية						
برنامج علم المايكروبيولوجي	2.87	16	1.67	15	2.15	10
العلوم البيولوجية	2.86	18	1.22	18	1.88	21
علم الحاسوب						
إجمالي كلية العلوم	3.97	11	0.00	4	2.08	28

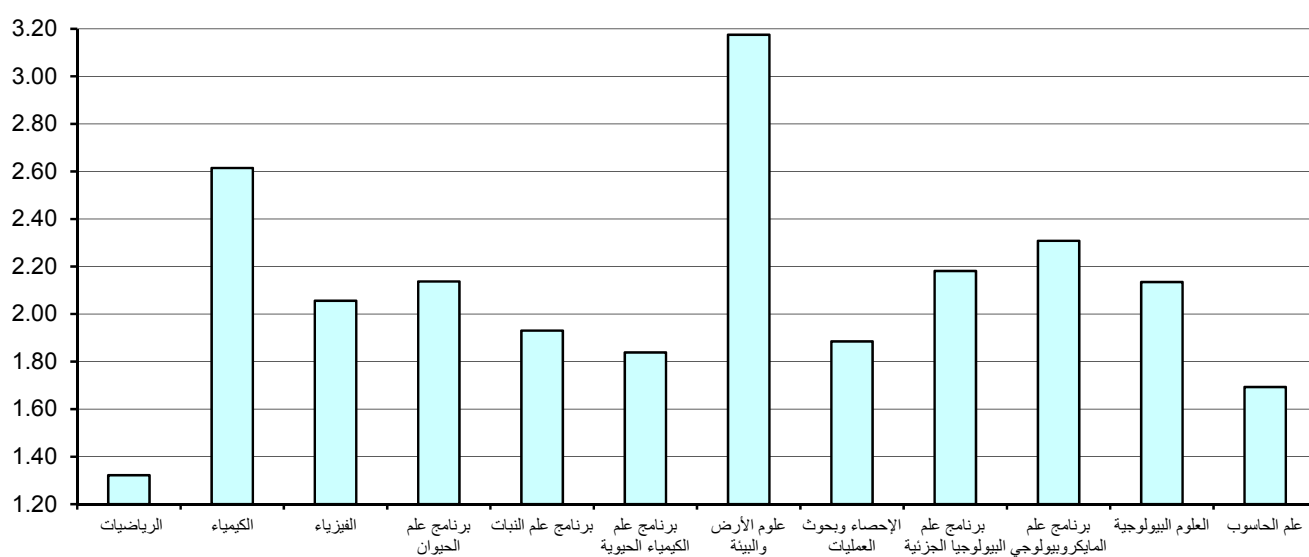
متوسط درجات الطلبة للشعب مستوى 100 في الكلية



جدول (18) : متوسط درجات الطلبة للشعب مستوى 200 في الكلية

متوسط عدد الطلبة	المتوسط	متوسط عدد الطلبة	الأدنى	متوسط عدد الطلبة	الأعلى	القسم
37	1.32	26	0.34	4	2.85	الرياضيات
19	2.61	11	1.31	14	3.46	الكيمياء
5	2.06	6	0.60	2	3.50	الفيزياء
28	2.14	28	1.91	27	2.36	برنامج علم الحيوان
14	1.93	1	0.00	23	2.53	برنامج علم النبات
17	1.84	15	1.59	19	2.08	برنامج علم الكيمياء الحيوية
4	3.18	4	3.18	4	3.18	علوم الأرض والبيئة
16	1.88	8	1.45	8	2.84	الإحصاء وبحوث العمليات
16	2.18	16	2.18	16	2.18	برنامج علم البيولوجيا الجزيئية
13	2.31	6	1.57	23	3.07	برنامج علم المايكروبيولوجي
10	2.13	7	1.10	3	2.87	العلوم البيولوجية
5	1.69	2	0.85	11	2.36	علم الحاسوب
20	1.89	1	0.00	2	3.50	إجمالي كلية العلوم

متوسط درجات الطلبة للشعب مستوى 200 في الكلية



وأدنى متوسط لدرجات الطلبة قد بلغ 0.00 ( F ) لعدد طالب واحد بالشعبة بقسم برنامج علم النبات. و نلاحظ وجود شعبة في قسم الرياضيات ذات معدل منخفض 0.34 (معدل يمثل D) وبعدها كبير من الطلبة قدره 26 طالب.

### 3- متوسط درجات الطلبة لشعب كلية العلوم مستوى 300

جدول 19 يبين متوسط درجات الطلبة ومتوسطات الدرجات الأعلى والأدنى في الكلية للشعب مستوى 300.

ويتضح من الجدول أن متوسط درجات الطلبة في كلية العلوم للشعب مستوى 300 قد بلغ 2.35 بمعدل (C+) وذلك لمتوسط عدد طلبه قدره 10 طالب .

وقد كانت أعلى متوسطات درجات الطلبة في الكلية للشعب مستوى 300 في قسم علم النبات حيث بلغ 3.67 (B +) بمتوسط عدد 3 طلاب للشعبة. في حين بلغ أدنى متوسط 1.33 في قسم علم الحاسوب بمتوسط عدد 6 طالب وهو (معدل D+).

وبدراسة متوسط درجات الطلبة في الشعب مستوى 300 كل على حده يلاحظ بأن أعلى متوسط لدرجات الطلبة قد بلغ 4.00 وهو (A) بعدد طالب واحد للشعبة في قسم الرياضيات. وأدنى متوسط لدرجات الطلبة قد بلغ 0.00 وهو معدل ( F ) لعدد 3 طلاب للشعبة في قسم علم الحاسوب. وتتكرر ظاهرة الشعب ذات المعدل المنخفض ( معدل يمثل D ) وبعدها كبير من الطلبة في كل من قسم الرياضيات وقسم الفيزياء.

### 4- متوسط درجات الطلبة لشعب كلية العلوم مستوى 400

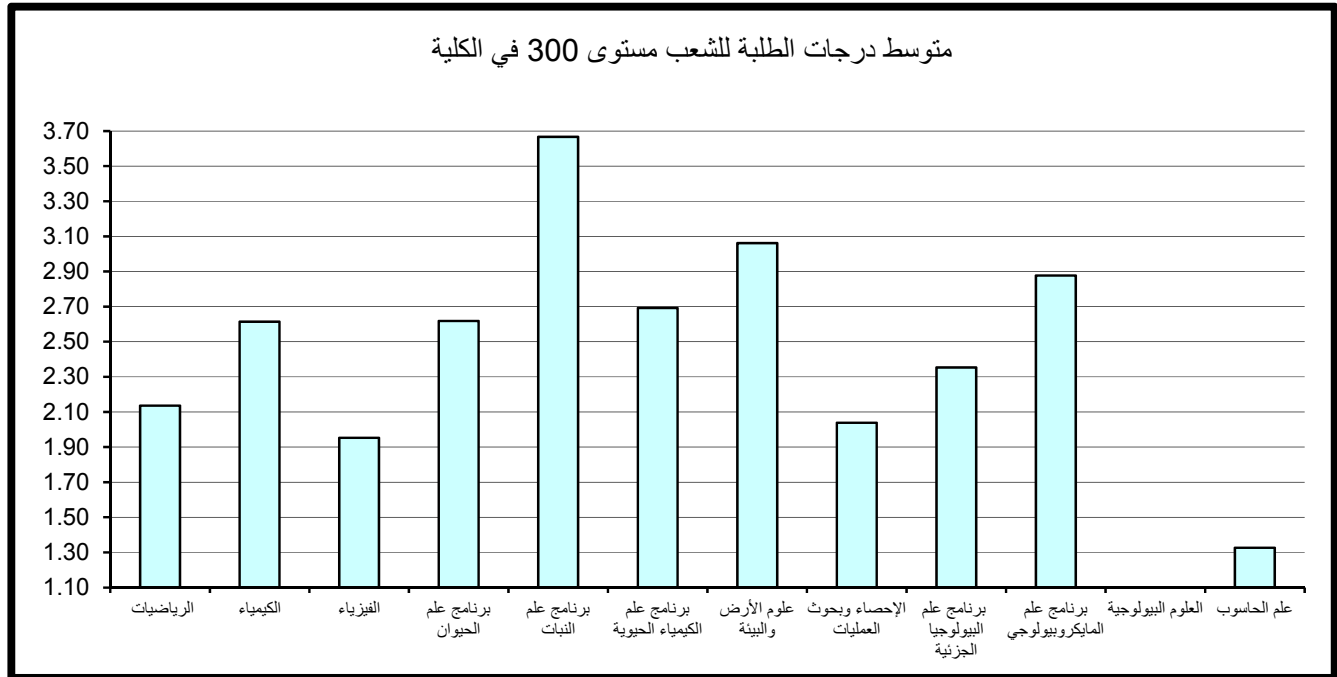
جدول 20 يبين متوسط درجات الطلبة ومتوسطات الدرجات الأعلى والأدنى في الكلية للشعب مستوى 400.

ويتضح من الجدول أن متوسط درجات الطلبة في كلية العلوم للشعب مستوى 300 قد بلغ 2.72 بمعدل (B-) وذلك لمتوسط عدد طلبه قدره 9 طالب .

وقد كانت أعلى متوسطات درجات الطلبة في الكلية للشعب مستوى 300 في قسم الكيمياء حيث بلغ 3.38 (B+) بمتوسط عدد 4 طلاب للشعبة. في حين بلغ أدنى متوسط 1.54 في قسم علم الحاسوب بمتوسط عدد 11 طالب وهو (معدل D+).

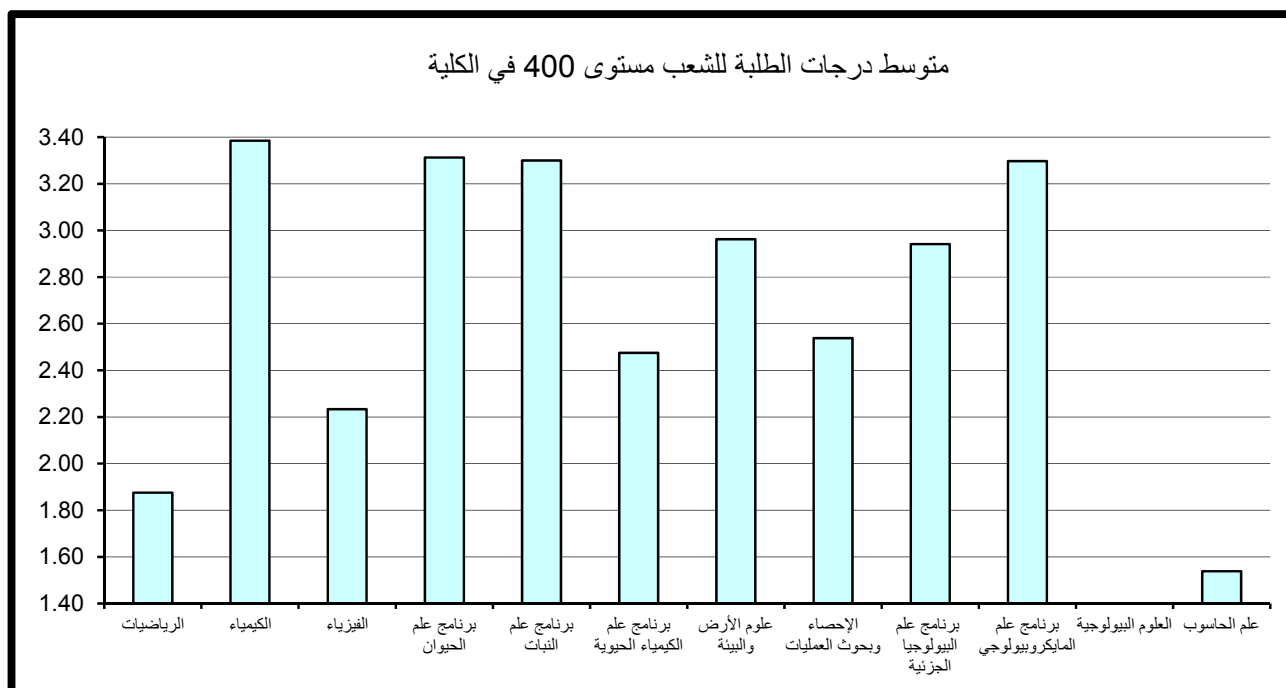
جدول (19) : متوسط درجات الطلبة للشعب مستوى 300 في الكلية

القسم	الأعلى	متوسط عدد الطلبة	الأدنى	متوسط عدد الطلبة	المتوسط	متوسط عدد الطلبة
الرياضيات	4.00	1	0.52	9	2.14	12
الكيمياء	3.85	2	1.38	6	2.61	6
الفيزياء	3.30	1	0.77	3	1.95	2
برنامج علم الحيوان	3.15	4	2.06	7	2.62	7
برنامج علم النبات	3.67	3	3.67	3	3.67	3
برنامج علم الكيمياء الحيوية	3.14	5	2.04	19	2.69	11
علوم الأرض والبيئة	3.43	3	2.64	10	3.06	5
الإحصاء وبحوث العمليات	2.68	5	1.29	18	2.04	19
برنامج علم البيولوجيا الجزيئية	2.75	21	1.95	15	2.35	18
برنامج علم المايكروبيولوجي	3.20	10	2.31	12	2.88	13
العلوم البيولوجية						
علم الحاسوب	3.26	9	0.00	3	1.33	6
إجمالي كلية العلوم	4.00	1	0.00	3	2.35	10



جدول (20) : متوسط درجات الطلبة للشعب مستوى 400 في الكلية

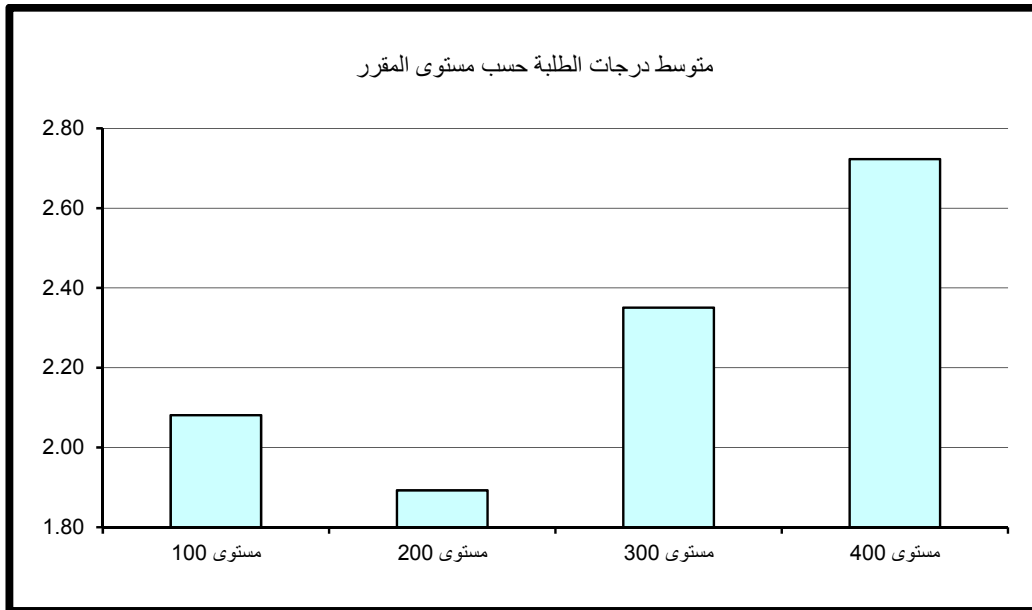
متوسط عدد الطلبة	المتوسط	متوسط عدد الطلبة	الأدنى	متوسط عدد الطلبة	الأعلى	القسم
16	1.88	15	1.36	7	2.37	الرياضيات
4	3.38	10	2.53	1	4.00	الكيمياء
1	2.23	3	0.57	1	3.30	الفيزياء
10	3.31	30	2.37	1	4.00	برنامج علم الحيوان
4	3.30	2	2.65	1	4.00	برنامج علم النبات
9	2.47	9	0.96	2	4.00	برنامج علم الكيمياء الحيوية
16	2.96	23	1.21	8	4.00	علوم الأرض والبيئة
9	2.54	17	1.97	4	3.35	الإحصاء وبحوث العمليات
6	2.94	8	2.08	2	3.85	برنامج علم البيولوجيا الجزيئية
12	3.30	13	2.42	2	4.00	برنامج علم المايكروبيولوجي
						العلوم البيولوجية
11	1.54	2	0.00	24	3.28	علم الحاسوب
9	2.72	2	0.00	2	4.00	إجمالي كلية العلوم



وبدراسة متوسط درجات الطلبة في الشعب مستوى 300 كل على حده يلاحظ بأن أعلى متوسط لدرجات الطلبة قد بلغ 4.00 وهو (A) بعدد طالب واحد للشعبة في كل من قسم الكيمياء وقسم برنامج علم الحيوان وقسم برنامج علم النبات وبعده طالبين للشعبة في كل من قسم برنامج علم الكيمياء الحيوية وقسم برنامج علم المايكروبيولوجي وبعده 8 طلاب للشعبة بقسم علوم الأرض والبيئة. وأدنى متوسط لدرجات الطلبة قد بلغ 0.00 وهو (معدل F) لعدد طالبين للشعبة في قسم علم الحاسوب.

#### 5- مقارنة متوسط درجات الطلبة حسب مستوى المقرر

وبمقارنة متوسط درجات الطلبة حسب مستوى المقرر نلاحظ أن أدنى متوسط لدرجات الطلبة في الكلية عند مستوى 200 وأعلى متوسط لدرجات الطلبة عند مستوى 400. ونلاحظ أن متوسط درجات الطلبة عند مستوى 200 أقل من متوسط درجات الطلبة عند مستوى 100 وتعد ظاهرة غير طبيعية وغير مقبولة في الجامعة.







## 4 – كلية الهندسة والبتترول

### أولاً: متوسط درجات الطلبة (GPA) في كلية الهندسة والبتترول

بلغ متوسط درجات الطلبة في الهندسة 2.48 (C+) وذلك لمتوسط عدد طلبة قدره 17 طالب و يعتبر ذلك معدلاً مرتفعاً مقارنة بالمعدل المتعارف عليه وهو معدل C (2.00).

وقد كانت أعلى متوسطات درجات الطلبة في قسم هندسة مدنية و بلغت 2.92 (B-) بمتوسط عدد طلبة 14 طالب وأدناها في قسم هندسة ميكانيكية و بلغت 2.23 (بمعدل C) بمتوسط 14 طالب، كما في جدول 21 الذي يبين متوسط درجات الطلبة ومتوسطات الدرجات الأعلى والأدنى في الكلية.

وبدراسة متوسط درجات الطلبة في الشعب كل على حده يلاحظ بأن أعلى متوسط قد بلغ (A) 4.00 ويتكرر لأغلب أقسام الكلية كأعلى معدل و يتراوح عدد الطلبة في الشعبة من طالب واحد إلى 16 طالب بالشعبة ويعتبر عدد كبير من الطلبة. ونلاحظ وجود شعبه في قسم الهندسه ذات متوسط مرتفع 3.86 (معدل A-) وبعدهد كبير من الطلبة قدره 34 طالب.

من جانب آخر بلغ أدنى متوسط لدرجات الطلبة في الشعب 0.00 (معدل F) لعدد طالب واحد الى 4 طلاب في الشعبة لكل من قسم هندسة كهربائية و قسم هندسة مدنية وقسم هندسة ميكانيكية وقسم هندسة البترول وقسم العمارة و قسم الهندسة.

ونلاحظ وجود شعبة ذات معدل منخفض 0.97 (معدل يمثل D) وبعدهد كبير من الطلبة قدره 25 طالب في قسم الهندسة الكيميائية.

\* ( قسم الهندسة : عبارة عن المقررات المشتركة لأقسام كلية الهندسة وتشمل شعب مستوى 100 و 200 و 300).

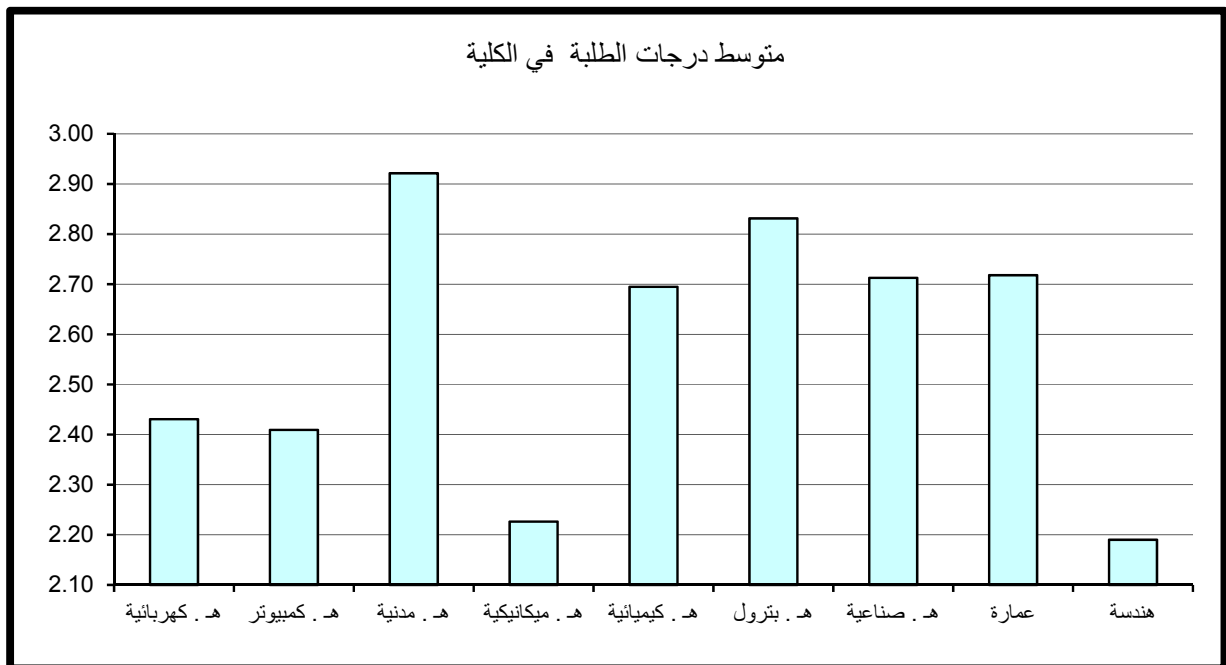
### ثانياً: متوسط درجات الطلبة في كلية الهندسة والبتترول حسب مستوى المقررات

تم احتساب ودراسة متوسط درجات الطلبة في الجامعة بعد تصنيف المقررات إلى مستوياتها المختلفة 100-200-300-400 وتبين الآتي:

## كلية الهندسة و البترول

جدول (21) : متوسط درجات الطلبة في الكلية

القسـم	الأعلى	متوسط عدد الطلبة	الأدنى	متوسط عدد الطلبة	المتوسط	متوسط عدد الطلبة
هـ . كهربائية	4.00	3	0.00	3	2.43	15
هـ . كمبيوتر	4.00	8	0.25	4	2.41	13
هـ . مدنية	4.00	5	0.00	1	2.92	14
هـ . ميكانيكية	4.00	6	0.00	4	2.23	14
هـ . كيميائية	4.00	16	0.97	25	2.69	15
هـ . بترول	4.00	15	0.00	1	2.83	20
هـ . صناعية	4.00	1	1.00	1	2.71	18
عمارة	3.85	13	0.00	1	2.72	21
هندسة	3.86	34	0.00	1	2.19	20
إجمالي كلية الهندسة	4.00	8	0.00	6	2.48	17



## 1- متوسط درجات الطلبة لشعب كلية الهندسة والبتترول مستوى 100

ويتضح من الجدول رقم 22 الذي يبين متوسط درجات الطلبة ومتوسطات الدرجات الأعلى والأدنى في الكلية للشعب مستوى 100.

أن متوسط درجات الطلبة في كلية الهندسة والبتترول للشعب مستوى 100 قد بلغ 2.75 بمعدل (B-) وذلك لمتوسط عدد طلبه قدره 31 طالب. ولكن يجب الأخذ بعين الاعتبار أن مستوى 100 لا يشمل كل أقسام الكلية فقط قسم هندسة البترول وقسم العمارة وقسم الهندسة.

وقد كانت أعلى متوسطات درجات الطلبة في الكلية للشعب مستوى 100 في قسم هندسة البترول حيث بلغ 3.46 (B+) بمتوسط عدد من الطلبة قدرة 51 طالب. في حين بلغ أدنى متوسط 2.57 في قسم الهندسة بمتوسط عدد 27 طالب وهو معدل (C+).

وبدراسة متوسط درجات الطلبة في الشعب مستوى 100 كل على حده يلاحظ بأن أعلى متوسط لدرجات الطلبة قد بلغ 3.86 وهو معدل (A-) لعدد كبير من الطلبة قدره 34 طالب للشعبة في قسم الهندسة. وأدنى متوسط لدرجات الطلبة قد بلغ 0.78 بمعدل (معدل يمثل D) و بعدد كبير من الطلبة قدرة 24 طالب للشعبة في قسم الهندسة.

## 2- متوسط درجات الطلبة لشعب كلية الهندسة والبتترول مستوى 200

جدول 23 يبين متوسط درجات الطلبة ومتوسطات الدرجات الأعلى والأدنى في الكلية للشعب مستوى 200.

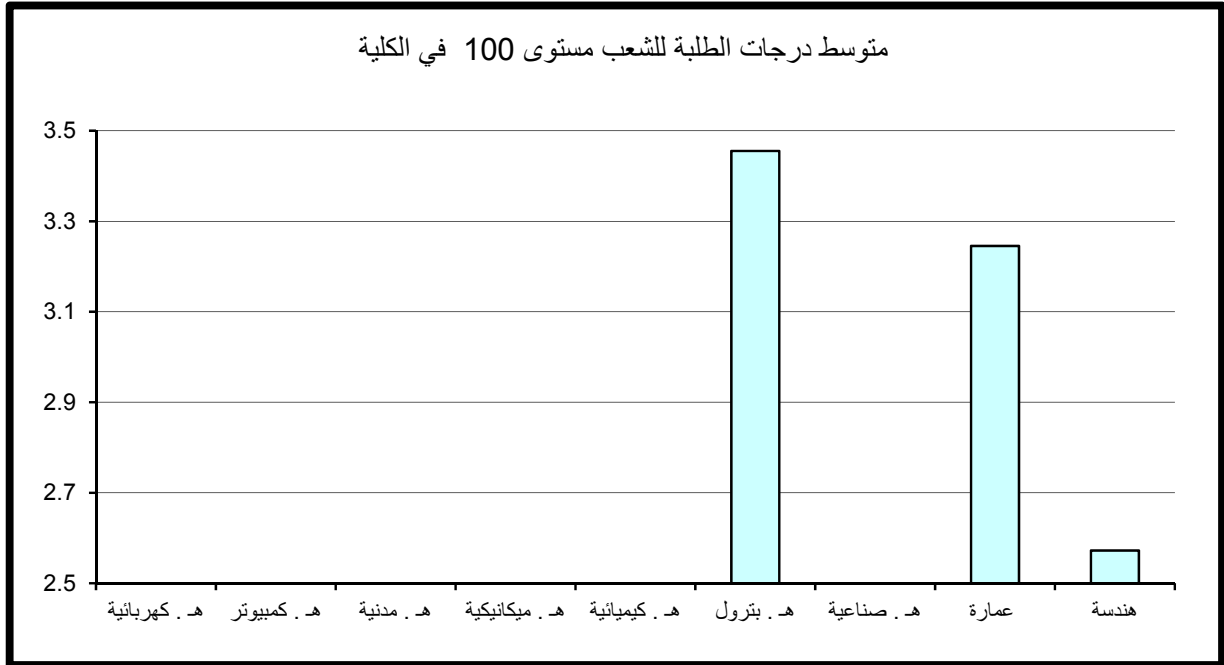
يتضح من الجدول أن متوسط درجات الطلبة في كلية الهندسة للشعب مستوى 200 قد بلغ 2.28 بمعدل (C) وذلك لمتوسط عدد طلبه قدره 15 طالب.

وقد كانت أعلى متوسطات درجات الطلبة في الكلية للشعب مستوى 200 في قسم الهندسة الصناعية حيث بلغ 3.16 وهو معدل (B) بمتوسط عدد 16 طالب بالشعبة. في حين بلغ أدنى متوسط 2.08 في قسم الهندسة بمتوسط عدد 17 طالب وهو معدل (C).

وبدراسة متوسط درجات الطلبة في الشعب مستوى 200 كل على حده يلاحظ بأن أعلى متوسط لدرجات الطلبة قد بلغ 4.00 معدل (A) في كل من قسم الهندسة المدنية و قسم الهندسة الكيميائية بمعدل طالب واحد بالشعبة.

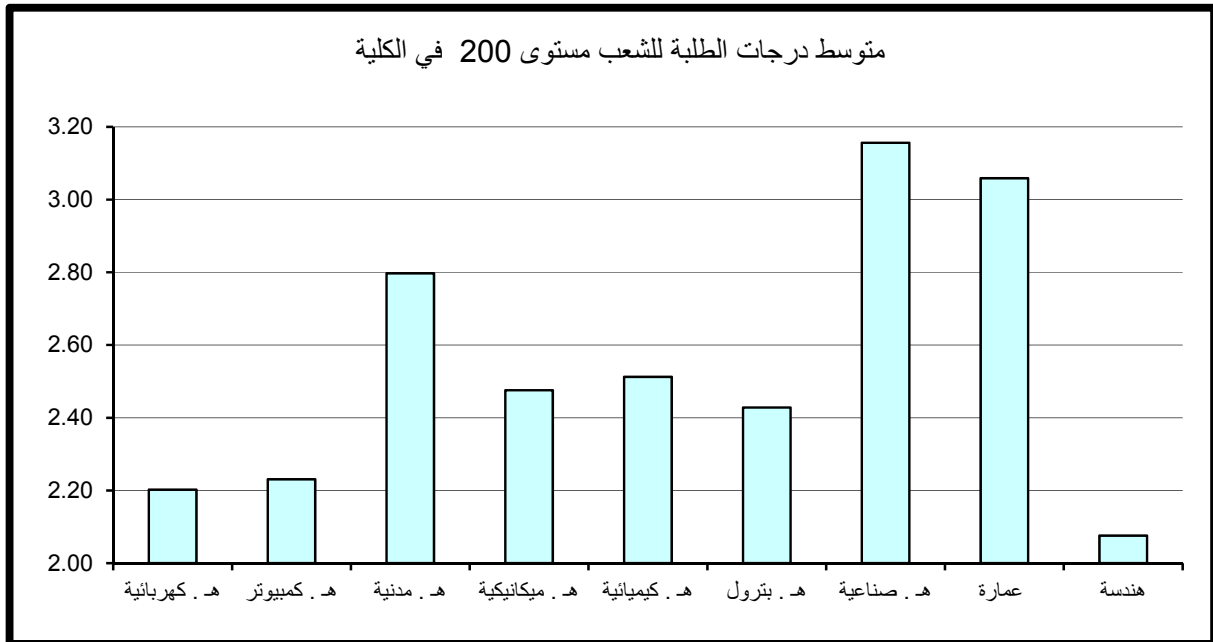
جدول (22) : متوسط درجات الطلبة للشعب مستوى 100 في الكلية

متوسط عدد الطلبة	المتوسط	متوسط عدد الطلبة	الأدنى	متوسط عدد الطلبة	الأعلى	القسم
						هـ . كهربائية
						هـ . كمبيوتر
						هـ . مدنية
						هـ . ميكانيكية
						هـ . كيميائية
51	3.46	33	2.79	40	3.70	هـ . بتترول
						هـ . صناعية
36	3.25	37	3.21	35	3.28	عمارة
27	2.57	24	0.78	34	3.86	هندسة
31	2.75	24	0.78	34	3.86	إجمالي كلية الهندسة



جدول (23) : متوسط درجات الطلبة للشعب مستوى 200 في الكلية

متوسط عدد الطلبة	المتوسط	متوسط عدد الطلبة	الأدنى	متوسط عدد الطلبة	الأعلى	القسم
14	2.20	3	0.00	11	3.82	هـ . كهربائية
11	2.23	4	0.25	13	3.81	هـ . كمبيوتر
11	2.80	1	0.00	1	4.00	هـ . مدنية
25	2.48	21	1.65	23	3.83	هـ . ميكانيكية
13	2.51	25	0.97	1	4.00	هـ . كيميائية
15	2.43	9	1.26	21	3.60	هـ . بترول
16	3.16	23	2.60	8	3.71	هـ . صناعية
26	3.06	14	1.49	13	3.85	عمارة
17	2.08	1	0.00	3	3.85	هندسة
15	2.28	1	0.00	1	4.00	إجمالي كلية الهندسة



و أدنى متوسط لدرجات الطلبة في الشعب قد بلغ 0.00 (معدل يمثل F ) لعدد طالب واحد في الشعبة في كل من قسم الهندسة المدنية و قسم الهندسة.  
ونلاحظ وجود شعبة ذات معدل منخفض 0.97 ( معدل يمثل D ) وبعدهد كبير من الطلبة قدره 25 طالب في قسم الهندسة الكيميائية.

### 3- متوسط درجات الطلبة لشعب كلية الهندسة والبتروك مستوى 300

جدول 24 يبين متوسط درجات الطلبة ومتوسطات الدرجات الأعلى والأدنى في الكلية للشعب مستوى 300.

ويتضح من الجدول أن متوسط درجات الطلبة في كلية الهندسة للشعب مستوى 300 قد بلغ 2.48 (معدل C+) وذلك لمتوسط عدد طلبة قدره 20 طالب ويعد ارتفاع المعدل العام كلما ارتفع مستوى المقرر نمطاً طبيعياً ومقبولاً .

وقد كانت أعلى متوسطات درجات الطلبة في الكلية للشعب مستوى 300 في قسم هندسة البترول حيث بلغ 2.93 أي معدل (B -) بمتوسط عدد 19 طالب. في حين بلغ أدنى متوسط 1.55 في قسم الهندسة الميكانيكية بمتوسط عدد 20 طالب وهو (معدل D+).

وبدراسة متوسط درجات الطلبة في الشعب مستوى 300 كل على حده يلاحظ بأن أعلى متوسط لدرجات الطلبة قد بلغ 4.00 (A) في كل من قسم الهندسة الكيميائية بمتوسط كبير من الطلبة قدره 10 طلاب بالشعبة وفي قسم الهندسة الصناعية بعدد طالب واحد بالشعبة.  
وأدنى متوسط لدرجات الطلبة قد بلغ 0.00 ( معدل يمثل F ) وبعدهد طالب واحد للشعبة في قسم الهندسة الميكانيكية وهندسة البترول.

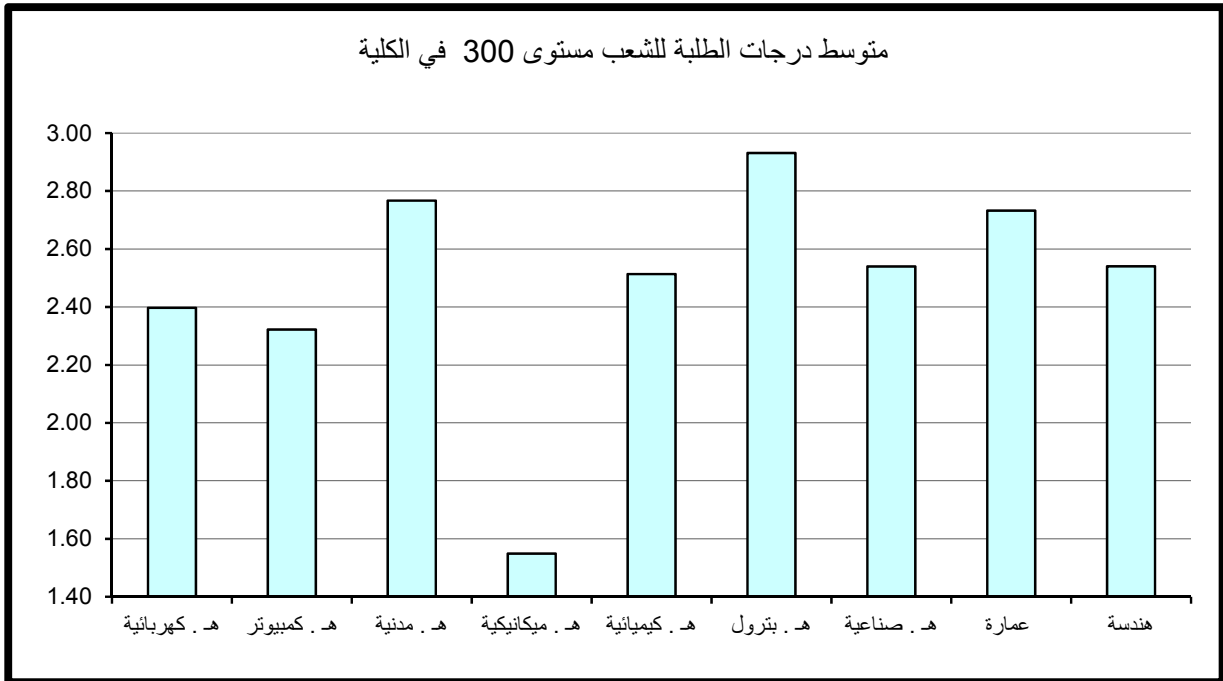
### 4- متوسط درجات الطلبة لشعب كلية الهندسة والبتروك مستوى 400

ويتضح من جدول 25 الذي يبين متوسط درجات الطلبة ومتوسطات الدرجات الأعلى والأدنى في الكلية للشعب مستوى 400.

أن متوسط درجات الطلبة في الهندسة للشعب مستوى 400 قد ارتفع إلى معدل (B -) حيث بلغ 2.77 لمتوسط عدد طلبة قدره 13 طالب. وقد كانت أعلى متوسطات درجات الطلبة في الكلية للشعب مستوى

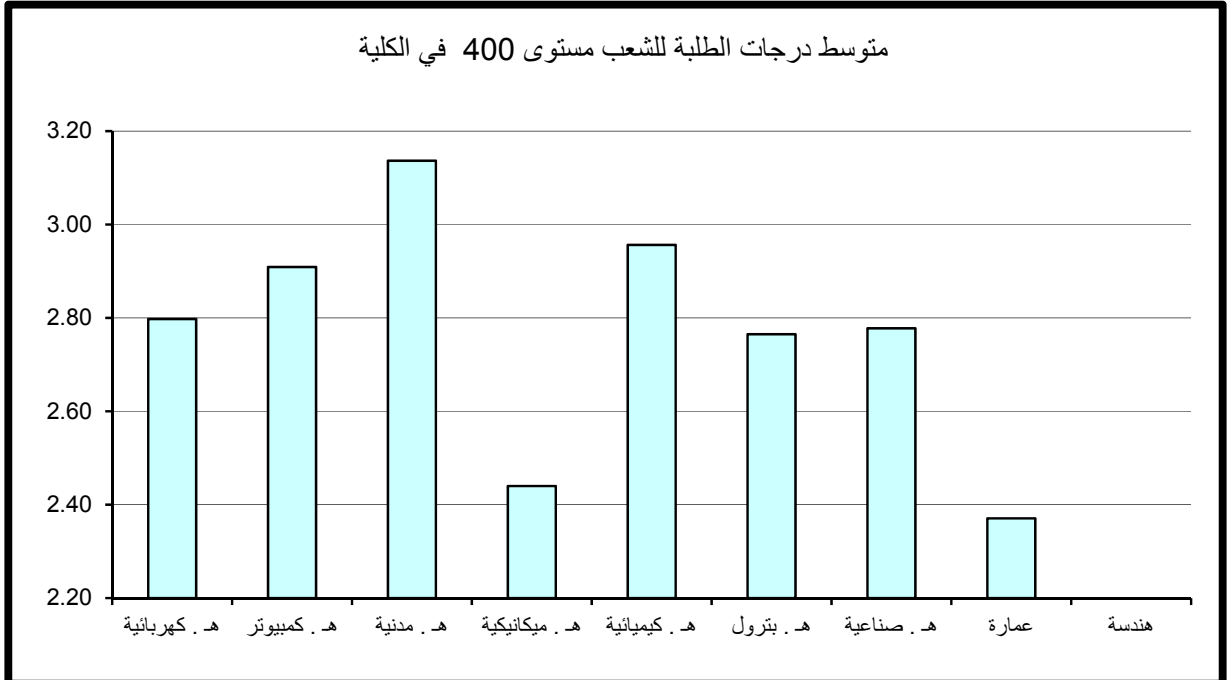
جدول (24) : متوسط درجات الطلبة للشعب مستوى 300 في الكلية

متوسط عدد الطلبة	المتوسط	متوسط عدد الطلبة	الأدنى	متوسط عدد الطلبة	الأعلى	القسم
16	2.40	9	1.00	13	3.80	هـ . كهربائية
19	2.32	6	1.05	18	3.74	هـ . كمبيوتر
22	2.77	25	1.93	16	3.57	هـ . مدنية
20	1.55	1	0.00	36	2.58	هـ . ميكانيكية
14	2.51	37	1.08	10	4.00	هـ . كيميائية
19	2.93	1	0.00	7	3.96	هـ . بترول
23	2.54	1	1.30	1	4.00	هـ . صناعية
19	2.73	43	1.68	2	3.70	عمارة
28	2.54	28	1.74	46	3.40	هندسة
20	2.48	1	0.00	6	4.00	إجمالي كلية الهندسة



جدول (25) : متوسط درجات الطلبة للشعب مستوى 400 في الكلية

متوسط عدد الطلبة	المتوسط	متوسط عدد الطلبة	الأدنى	متوسط عدد الطلبة	الأعلى	القسم
14	2.80	4	1.50	3	4.00	هـ . كهربائية
13	2.91	4	1.50	8	4.00	هـ . كمبيوتر
13	3.14	4	1.08	4	4.00	هـ . مدنية
11	2.44	3	0.00	6	4.00	هـ . ميكانيكية
16	2.96	7	1.21	5	4.00	هـ . كيميائية
16	2.76	2	1.50	15	4.00	هـ . بترول
15	2.78	1	1.00	4	3.65	هـ . صناعية
15	2.37	1	0.00	10	3.31	عمارة
						هندسة
13	2.77	2	0.00	7	4.00	إجمالي كلية الهندسة

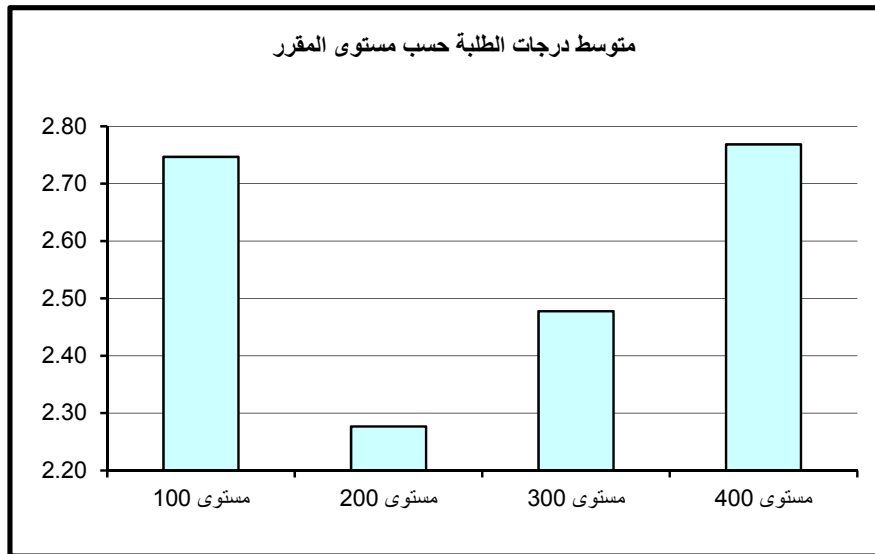




400 في قسم الهندسة المدنية حيث بلغ 3.14 معدل (B) بمتوسط عدد 13 طالب للشعبة. في حين بلغ أدنى متوسط 2.44 في قسم الهندسة الميكانيكية بمتوسط عدد 11 طالب وهو معدل (C+).  
 وبدراسة متوسط درجات الطلبة في الشعب مستوى 400 كل على حده يلاحظ بأن أعلى متوسط لدرجات الطلبة قد بلغ 4.00 (A) في كل من قسم الهندسة الكهربائية بمعدل 3 طلاب للشعبة وقسم هندسة الكمبيوتر بمعدل 8 طلاب للشعبة و قسم الهندسة المدنية بمعدل 4 طلاب للشعبة وفي قسم الهندسة الميكانيكية بمعدل 6 طلاب للشعبة وفي قسم الهندسة الكيميائية بمعدل 5 طلاب للشعبة وفي قسم هندسة البترول بمعدل 15 طالب للشعبة.  
 وأدنى متوسط لدرجات الطلبة قد بلغ 0.00 (معدل F) بعدد 3 طلاب للشعبة في قسم الهندسة الميكانيكية وعدد طالب واحد لقسم العمارة.

#### 5- مقارنة متوسط درجات الطلبة حسب مستوى المقرر

وبمقارنة متوسط درجات الطلبة حسب مستوى المقرر نلاحظ أن أدنى متوسط لدرجات الطلبة في الكلية عند مستوى 200 وأعلى متوسط لدرجات الطلبة عند مستوى 400 ، ولكن المتوقع دائماً أن يكون متوسط درجات الطلبة حسب مستوى المقرر ترتيباً تصاعدياً.  
 ولكن الملاحظ في كلية الهندسة أن مستوى 100 لا يمثل كل أقسام الكلية فقط قسم البترول والعمارة والهندسة .





## 5 – كلية العلوم الطبية المساعدة

### أولاً: متوسط درجات الطلبة (GPA) في كلية العلوم الطبية المساعدة

بلغ متوسط درجات الطلبة في كلية العلوم الطبية المساعدة 2.72 (B-) وذلك لمتوسط عدد طلبة قدره 22 طالب ويعتبر ذلك معدلاً مرتفعاً مقارنة بالمعدل المتعارف عليه وهو معدل C (2.00). وقد كانت أعلى متوسطات درجات الطلبة في قسم العلاج المهني و بلغت 3.11 (معدل B) بمتوسط عدد 17 طالب بالشعبة و أدناها في قسم علوم الأشعة و الطب النووي و بلغت 2.32 (C+) بمتوسط عدد من الطلبة قدرة 19 طالب بالشعبة كما في جدول 26 الذي يبين متوسط درجات الطلبة ومتوسطات الدرجات الأعلى والأدنى في الكلية.

وبدراسة متوسط درجات الطلبة في الشعب كل على حده يلاحظ بأن أعلى متوسط قد بلغ 3.79 (A-) بعدد من الطلبة قدره 17 طالب بالشعبة في قسم العلاج المهني.

من جانب آخر بلغ أدنى متوسط لدرجات الطلبة في الشعب 1.58 (بمعدل D+) في قسم علوم الأشعة و الطب النووي بعدد 4 طالب بالشعبة.

### ثانياً: متوسط درجات الطلبة في كلية العلوم الطبية المساعدة حسب مستوى المقررات

تم احتساب ودراسة متوسط درجات الطلبة في كلية العلوم الطبية المساعدة بعد تصنيف المقررات إلى مستوياتها المختلفة 100-200-300-400 وتبين الآتي:

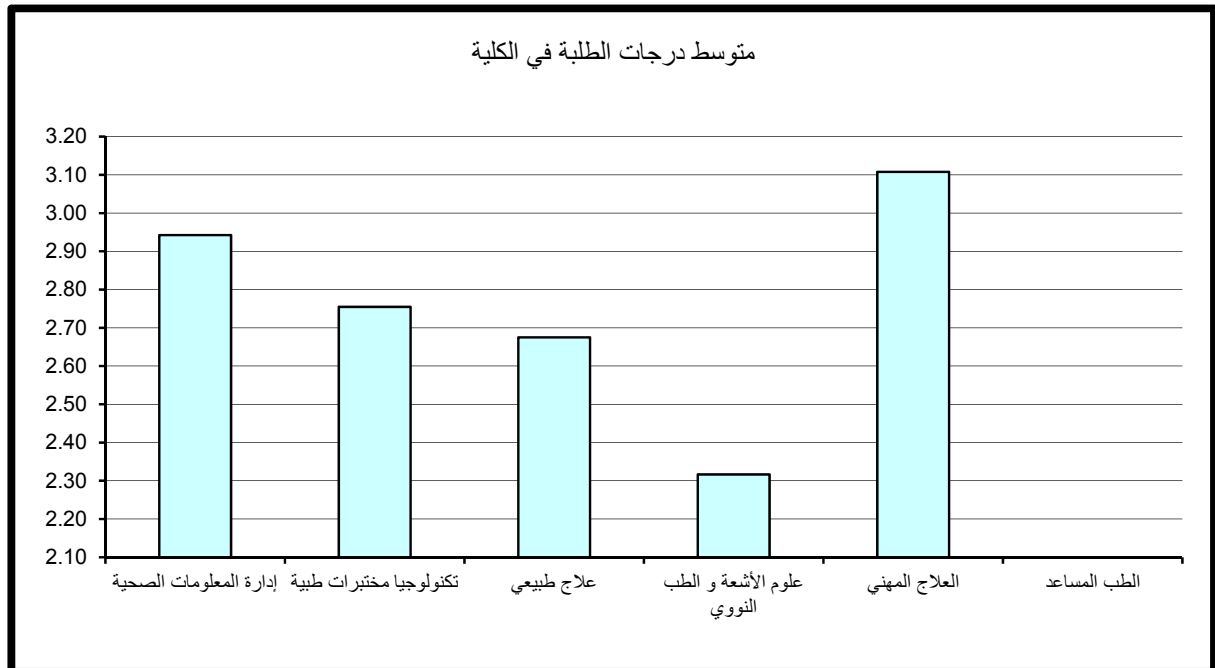
#### **1- متوسط درجات الطلبة لشعب كلية العلوم الطبية المساعدة مستوى 100**

جدول 27 يبين متوسط درجات الطلبة ومتوسطات الدرجات الأعلى والأدنى في الكلية للشعب مستوى 100.

تجدر الإشارة هنا على أن مستوى 100 يشمل فقط قسم إدارة المعلومات الصحية وعلى هذا الأساس يكون متوسط درجات الطلبة في كلية العلوم الطبية المساعدة للشعب مستوى 100 قد بلغ 2.88 بمعدل (B-) وذلك لمتوسط عدد من الطلبة قدره 27 طالب كما في جدول 27 الذي يبين متوسط درجات الطلبة ومتوسطات الدرجات الأعلى والأدنى في الكلية.

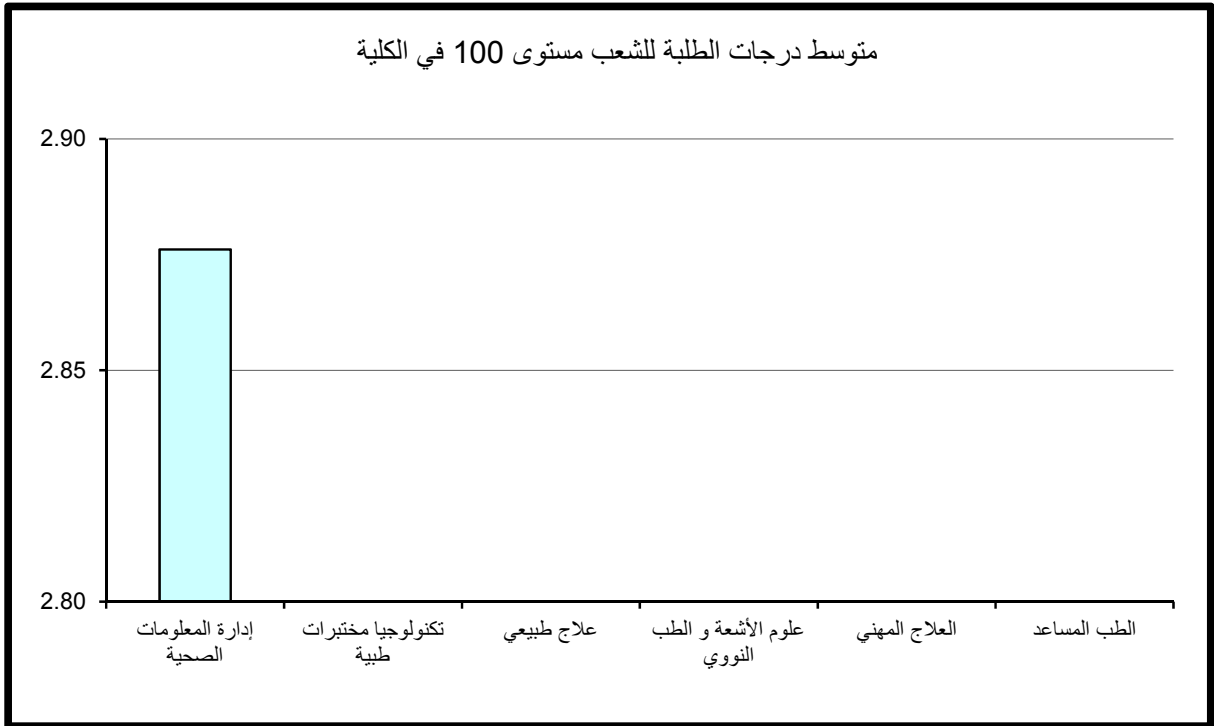
جدول (26) : متوسط درجات الطلبة في الكلية

متوسط عدد الطلبة	المتوسط	متوسط عدد الطلبة	الأدنى	متوسط عدد الطلبة	الأعلى	القسم
18	2.94	16	2.14	14	3.50	إدارة المعلومات الصحية
39	2.75	39	2.73	38	2.78	تكنولوجيا مختبرات طبية
39	2.67	42	1.98	37	3.26	علاج طبيعي
19	2.32	4	1.58	9	2.96	علوم الأشعة و الطب النووي
17	3.11	17	2.80	17	3.79	العلاج المهني
						الطب المساعد
22	2.72	4	1.58	17	3.79	إجمالي العلوم الطبية المساعدة



جدول (27) : متوسط درجات الطلبة للشعب مستوى 100 في الكلية

متوسط عدد الطلبة	المتوسط	متوسط عدد الطلبة	الأدنى	متوسط عدد الطلبة	الأعلى	القسم
27	2.88	33	2.62	30	3.10	إدارة المعلومات الصحية
						تكنولوجيا مختبرات طبية
						علاج طبيعي
						علوم الأشعة و الطب النووي
						العلاج المهني
						الطب المساعد
27	2.88	33	2.62	30	3.10	إجمالي العلوم الطبية المساعدة



وقد كانت أعلى متوسطات درجات الطلبة في قسم ادارة المعلومات الصحية قد بلغت 3.10 (معدل B) بمتوسط عدد 30 طالب بالشعبة و أدناها بلغت 2.62 (C+) بمتوسط عدد من الطلبة قدرة 33 طالب بالشعبة.

## 2- متوسط درجات الطلبة لشعب كلية العلوم الطبية المساعدة مستوى 200

جدول 28 يبين متوسط درجات الطلبة ومتوسطات الدرجات الأعلى والأدنى في الكلية للشعب مستوى 200.

يتضح من الجدول أن متوسط درجات الطلبة في الكلية للشعب مستوى 200 قد بلغ 2.67 بمعدل (C+) وذلك لمتوسط عدد طلبه قدره 24 طالب.

وقد كانت أعلى متوسطات درجات الطلبة في قسم المعلومات الصحية وبلغت 3.13 (B) بمتوسط عدد الطلبة قدره 15 طالب وأدناها في قسم إدارة المعلومات الصحية وبلغت 2.14 (C) بمتوسط عدد كبير من الطلبة قدره 16 طالب.

وبدراسة متوسط درجات الطلبة في الشعب مستوى 200 كل على حده يلاحظ بأن أعلى متوسط لدرجات الطلبة قد بلغ 3.13 (B) بعدد 15 طالب للشعبة في قسم العلاج المهني. أما أدنى معدل فكان 2.14 (C) و بعدد من الطلبة قدره 16 طالب للشعبة في قسم إدارة المعلومات الصحية.

## 3- متوسط درجات الطلبة لشعب كلية العلوم الطبية المساعدة مستوى 300

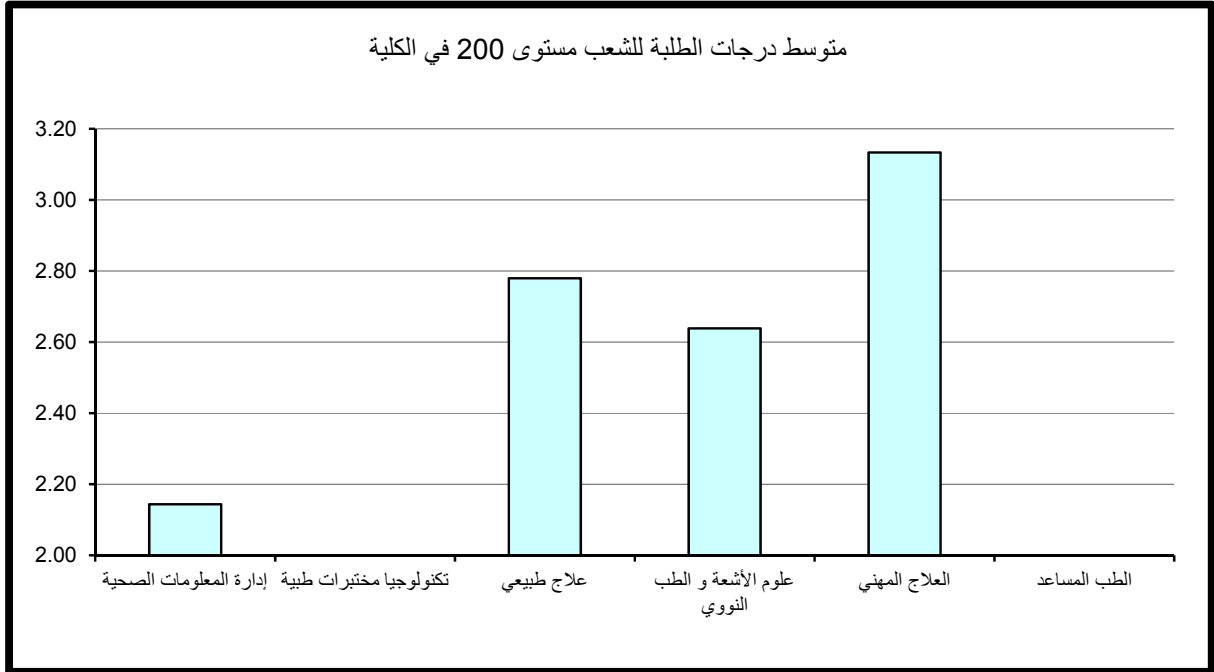
ويتضح من الجدول رقم 29 الذي يبين متوسط درجات الطلبة ومتوسطات الدرجات الأعلى والأدنى في الكلية للشعب مستوى 300.

أن متوسط درجات الطلبة في الكلية للشعب مستوى 300 قد بلغ 2.56 معدل (C+) وذلك لمتوسط عدد طلبه قدره 19 طالب.

وقد كانت أعلى متوسطات درجات الطلبة في الكلية للشعب مستوى 300 في قسم العلاج المهني حيث بلغ 3.05 وهو معدل (B) بمتوسط عدد 18 طالب. في حين بلغ أدنى متوسط 2.07 في قسم علوم الاشعة و الطب النووي بمتوسط عدد 15 طالب للشعبة وهو معدل (C).

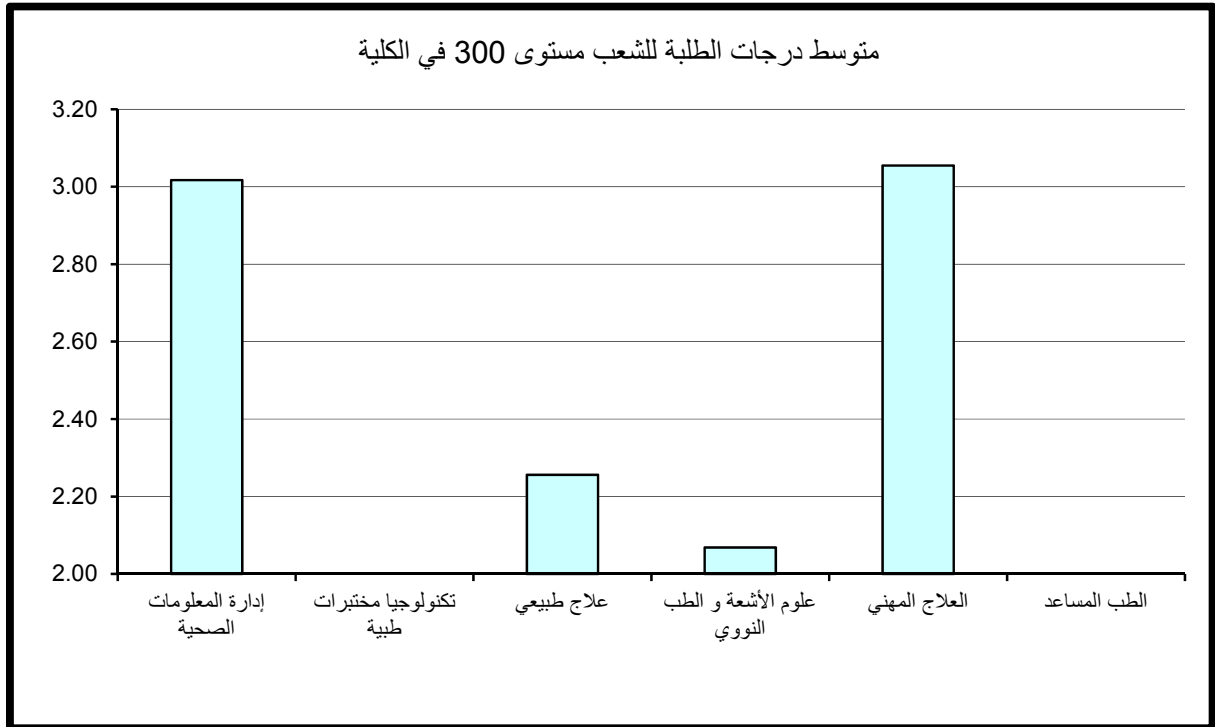
جدول (28) : متوسط درجات الطلبة للشعب مستوى 200 في الكلية

متوسط عدد الطلبة	المتوسط	متوسط عدد الطلبة	الأدنى	متوسط عدد الطلبة	الأعلى	القسم
16	2.14	16	2.14	16	2.14	إدارة المعلومات الصحية
						تكنولوجيا مختبرات طبية
39	2.78	39	2.78	39	2.78	علاج طبيعي
26	2.64	26	2.64	26	2.64	علوم الأشعة و الطب النووي
15	3.13	15	3.13	15	3.13	العلاج المهني
						الطب المساعد
24	2.67	16	2.14	15	3.13	إجمالي العلوم الطبية المساعدة



جدول (29) : متوسط درجات الطلبة للشعب مستوى 300 في الكلية

متوسط عدد الطلبة	المتوسط	متوسط عدد الطلبة	الأدنى	متوسط عدد الطلبة	الأعلى	القسم
14	3.02	15	2.87	14	3.11	إدارة المعلومات الصحية
						تكنولوجيا مختبرات طبية
42	2.26	42	1.98	42	2.45	علاج طبيعي
15	2.07	4	1.58	4	2.40	علوم الأشعة و الطب النووي
18	3.05	18	2.80	17	3.66	العلاج المهني
						الطب المساعد
19	2.56	42	1.58	17	3.66	إجمالي العلوم الطبية المساعدة





وبدراسة متوسط درجات الطلبة في الشعب مستوى 300 كل على حده يلاحظ بأن أعلى متوسط لدرجات الطلبة قد بلغ 3.66 (B+) بعدد 17 طالب للشعبة في قسم العلاج المهني. وأدنى متوسط لدرجات الطلبة قد بلغ 1.58 (معدل D+) بعدد 4 طالب للشعبة في قسم العلاج الطبيعي.

#### 4- متوسط درجات الطلبة لشعب كلية العلوم الطبية المساعدة مستوى 400

جدول 30 يبين متوسط درجات الطلبة ومتوسطات الدرجات الأعلى والأدنى في الكلية للشعب مستوى 400.

ويتضح من الجدول أن متوسط درجات الطلبة في الكلية للشعب مستوى 400 بلغ 2.82 وهو معدل (B-) لمتوسط عدد طلبة قدره 23 طالب.

وقد كانت أعلى متوسطات درجات الطلبة في الكلية للشعب مستوى 400 في قسم العلاج المهني حيث بلغ 3.14 وهو معدل (B) بمتوسط عدد 16 طالب. في حين بلغ أدنى متوسط 2.46 في قسم علوم الأشعة والطب النووي بمتوسط عدد 21 طالب وهو معدل (C+).

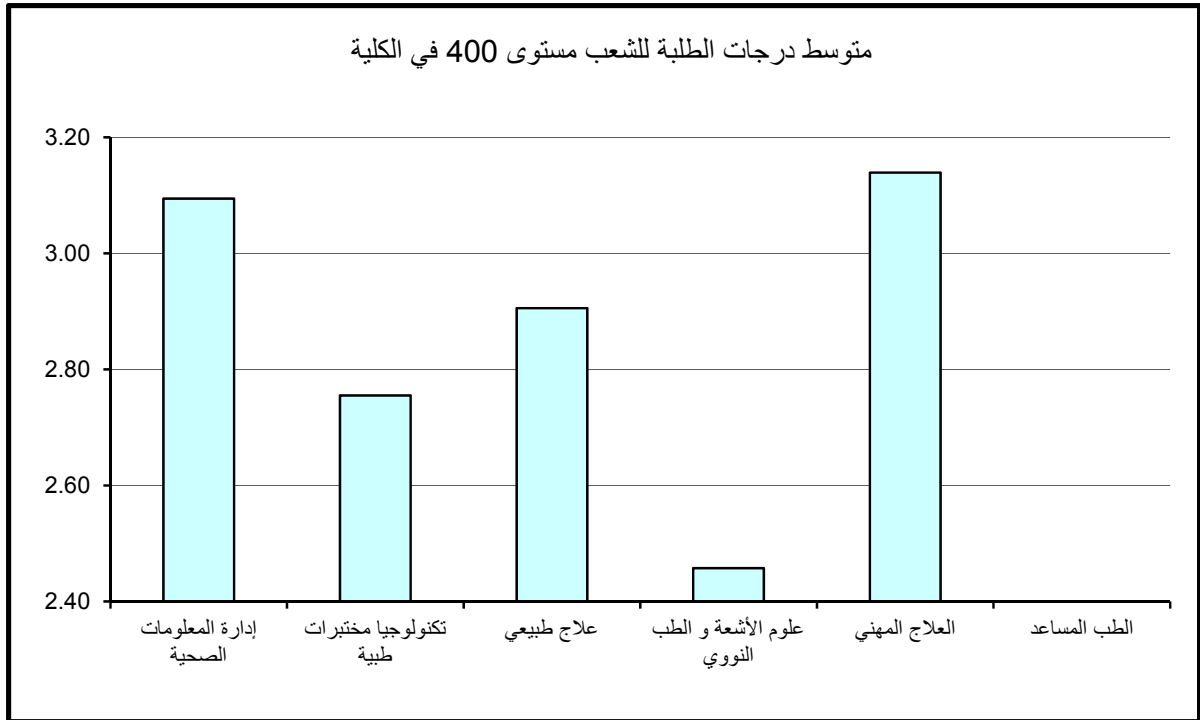
وبدراسة متوسط درجات الطلبة في الشعب مستوى 400 كل على حده يلاحظ بأن أعلى متوسط لدرجات الطلبة قد بلغ 3.79 (وهو معدل A-) في قسم العلاج المهني بعدد 16 طالب للشعبة. وأدنى متوسط لدرجات الطلبة قد بلغ 2.04 (C) بمعدل 33 طالب للشعبة في قسم علوم الأشعة والطب النووي.

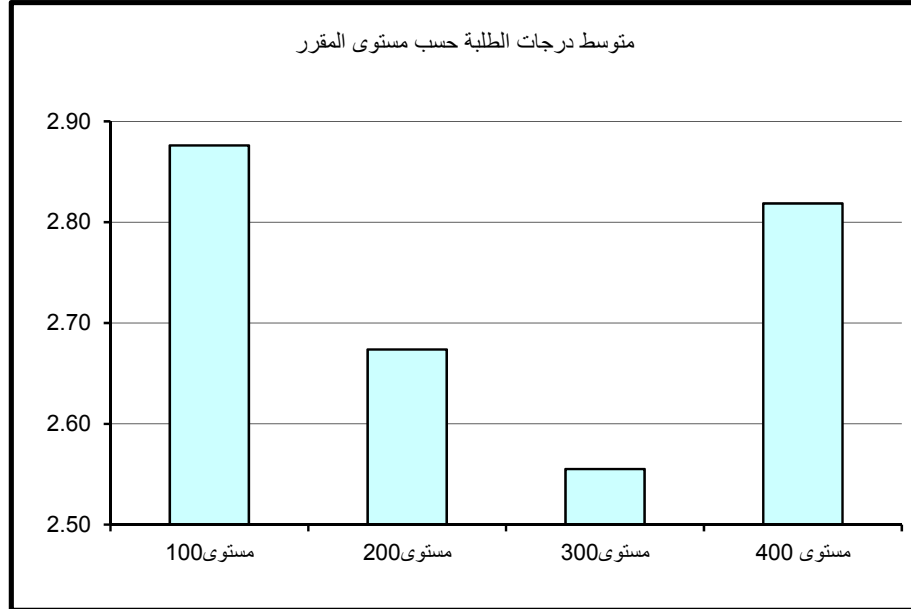
#### 5- مقارنة متوسط درجات الطلبة حسب مستوى المقرر

وبمقارنة متوسط درجات الطلبة حسب مستوى المقرر نلاحظ أن أدنى متوسط لدرجات الطلبة في الكلية عند مستوى 300 وأعلى متوسط لدرجات الطلبة في الكلية عند مستوى 100، ولكن المتوقع دائماً أن يكون مستوى 100 هو الأدنى وإن كلما ارتفع مستوى المقرر زاد المعدل العام. ولكن تجدر الإشارة هنا على أن مستوى 100 يشمل فقط قسم إدارة المعلومات الصحية وقسم الطب المساعد.

جدول (30) : متوسط درجات الطلبة للشعب مستوى 400 في الكلية

متوسط عدد الطلبة	المتوسط	متوسط عدد الطلبة	الأدنى	متوسط عدد الطلبة	الأعلى	القسم
14	3.09	14	2.80	14	3.50	إدارة المعلومات الصحية
39	2.75	39	2.73	38	2.78	تكنولوجيا مختبرات طبية
37	2.91	37	2.56	37	3.26	علاج طبيعي
21	2.46	33	2.04	9	2.96	علوم الأشعة و الطب النووي
16	3.14	16	2.80	16	3.79	العلاج المهني
						الطب المساعد
23	2.82	33	2.04	16	3.79	إجمالي العلوم الطبية المساعدة







## 6 – كلية التربية

### أولاً: متوسط درجات الطلبة (GPA) في كلية التربية

بلغ متوسط درجات الطلبة في كلية التربية 2.98 وهو معدل (B-) وذلك لمتوسط عدد طلبة قدره 32 طالب و يعتبر ذلك معدلاً مرتفعاً مقارنة بالمعدل المتعارف عليه وهو معدل C (2.00). وقد كانت أعلى متوسطات درجات الطلبة في قسم ادارة تربوية و بلغت 3.33 وهو معدل (B+) بمتوسط عدد طلبة 27 طالب وأدناها في قسم علم نفس تربوي و بلغت 2.47 (C+) بمتوسط 45 طالب، كما في جدول 31 الذي يبين متوسط درجات الطلبة ومتوسطات الدرجات الأعلى والأدنى في الكلية. وبدراسة متوسط درجات الطلبة في الشعب كل على حده يلاحظ بأن أعلى متوسط قد بلغ 4.00 وهو معدل (A) في قسم مناهج وطرق تدريس وقسم ادارة تربوية وقسم علم نفس تربوي بعدد من الطلبة قدره ( 8 - 2 - 5 ) طلاب على التوالي للشعبة. والجدير بالذكر وجود شعبة في قسم أصول التربية ذات متوسط مرتفع (معدل A-) وبعدد كبير من الطلبة. من جانب آخر بلغ أدنى متوسط لدرجات الطلبة في الشعب 0.00 وهو معدل (F) لعدد طالب واحد بالشعبة بقسم مناهج وطرق تدريس. ونلاحظ وجود شعبة بقسم علم نفس تربوي ذات معدل منخفض قدره 0.95 (معدل يمثل D) وبعدد كبير من الطلبة قدره 42 طالب.

### ثانياً: متوسط درجات الطلبة في كلية التربية حسب مستوى المقررات

تم احتساب ودراسة متوسط درجات الطلبة في كلية التربية بعد تصنيف المقررات إلى مستوياتها المختلفة 100-200-300-400 وتبين الآتي:

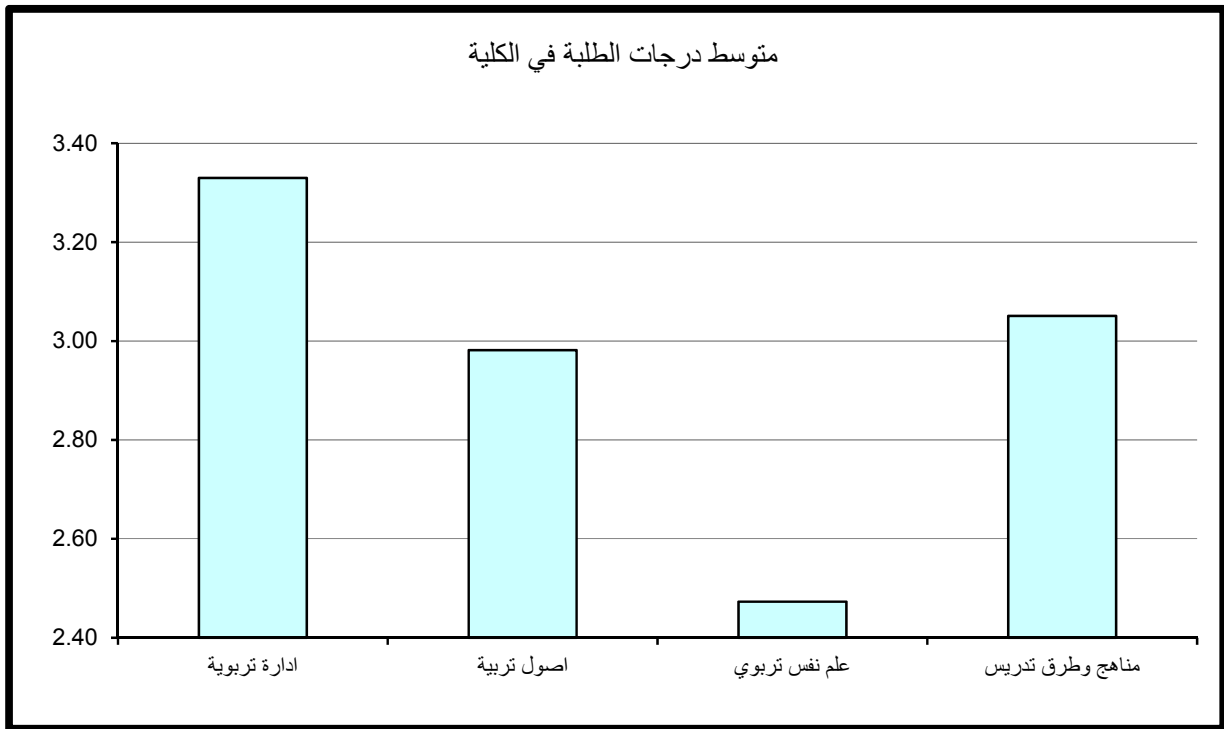
#### **1- متوسط درجات الطلبة لشعب كلية التربية مستوى 100**

جدول 32 يبين متوسط درجات الطلبة ومتوسطات الدرجات الأعلى والأدنى في الكلية للشعب مستوى 100.

## كلية التربية

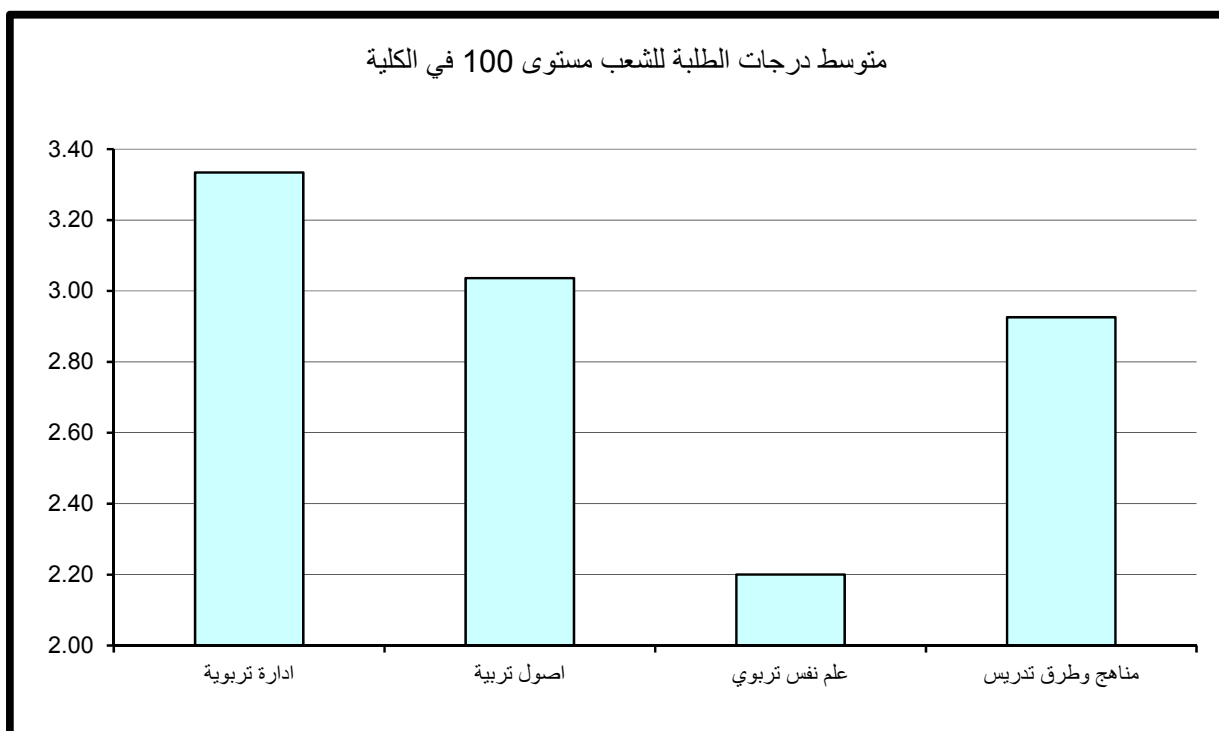
جدول (31) : متوسط درجات الطلبة في الكلية

العدد المتوسط الطلبة	المتوسط	العدد المتوسط الطلبة	الأدنى	العدد المتوسط الطلبة	الأعلى	القسم
27	3.33	14	2.53	2	4.00	ادارة تربوية
38	2.98	45	2.03	23	3.89	اصول تربوية
45	2.47	42	0.95	8	4.00	علم نفس تربوي
28	3.05	1	0.00	5	4.00	مناهج وطرق تدريس
32	2.98	1	0.00	5	4.00	إجمالي كلية التربية



جدول (32) : متوسط درجات الطلبة للشعب مستوى 100 في الكلية

متوسط عدد الطلبة	المتوسط	متوسط عدد الطلبة	الأدنى	متوسط عدد الطلبة	الأعلى	القسم
23	3.33	14	2.53	5	3.74	ادارة تربوية
48	3.04	47	2.83	52	3.40	اصول تربوية
49	2.20	42	0.95	40	3.37	علم نفس تربوي
35	2.93	1	0.00	25	3.86	مناهج وطرق تدريس
37	2.85	1	0.00	25	3.86	إجمالي كلية التربية



ويتضح من الجدول أن متوسط درجات الطلبة في كلية التربية للشعب مستوى 100 قد بلغ 2.85 بمعدل (B-) وذلك لمتوسط عدد طلبه قدره 37 طالب.

وقد كانت أعلى متوسطات درجات الطلبة في الكلية للشعب مستوى 100 في قسم ادارة تربية حيث بلغ 3.33 وهو معدل (B+) لمتوسط عدد طلبة قدرة 23 طالب ويعتبر ذلك المعدل مرتفعاً نسبياً للشعب مستوى 100.

في حين بلغ أدنى متوسط 2.20 في قسم علم نفس تربوي بمتوسط عدد 49 طالب وهو معدل (C). وبدراسة متوسط درجات الطلبة في الشعب مستوى 100 كل على حده يلاحظ بأن أعلى متوسط لدرجات الطلبة قد بلغ 3.86 وهو معدل (A-) لعدد كبير من الطلبة قدرة 25 طالب للشعبة في قسم مناهج وطرق تدريس.

و تكرر ظاهره الشعب ذات المتوسط المرتفع (معدل B+) ولعدد كبير من الطلبة في بقية الأقسام. وأدنى متوسط لدرجات الطلبة قد بلغ 0.00 وهو معدل (F) بعدد من الطلبة قدرة طالب واحد للشعبة في قسم مناهج وطرق تدريس.

ونلاحظ وجود شعبة بقسم علم نفس تربوي ذات معدل منخفض قدره 0.95 (معدل يمثل D) وبعدد كبير من الطلبة قدره 42 طالب.

## 2- متوسط درجات الطلبة لشعب كلية التربية مستوى 200

جدول 33 يبين متوسط درجات الطلبة ومتوسطات الدرجات الأعلى والأدنى في الكلية للشعب مستوى 200.

و يتضح من الجدول أن متوسط درجات الطلبة في كلية التربية للشعب مستوى 200 قد بلغ 2.98 بمعدل (B-) وذلك لمتوسط عدد طلبه قدره 35 طالب.

وقد كانت أعلى متوسطات درجات الطلبة في الكلية للشعب مستوى 200 في قسم إدارة تربية وقد بلغ 3.58 (B+) بمتوسط عدد من الطلبة قدرة 20 طالب للشعبة. أما أدنى متوسط فقد بلغ 2.65 (B-) في قسم علم نفس تربوي بمتوسط عدد 45 طالب للشعبة.

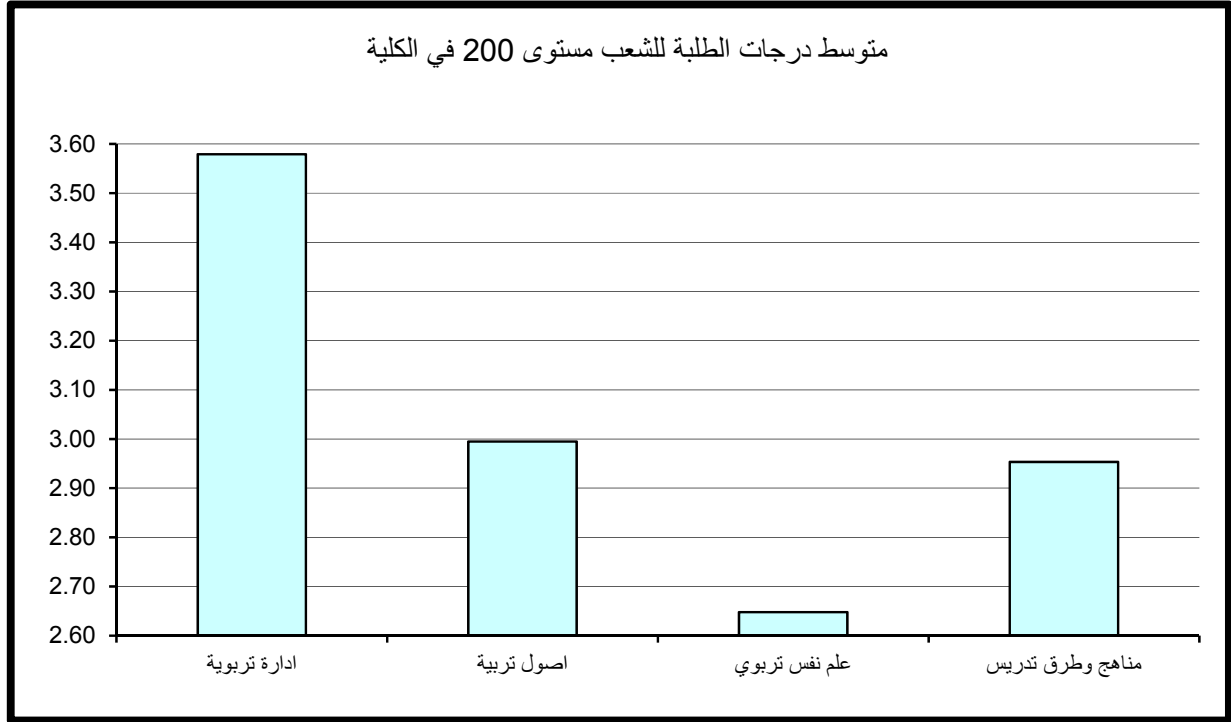
وبدراسة متوسط درجات الطلبة في الشعب مستوى 200 كل على حده يلاحظ بأن أعلى متوسط لدرجات الطلبة قد بلغ 4.00 (A) بعدد طالبين للشعبة في قسم ادارة تربية.

أما أدنى معدل فكان 1.55 وهو معدل (D+) بمعدل 20 طالب للشعبة في قسم مناهج وطرق تدريس.



جدول (33) : متوسط درجات الطلبة للشعب مستوى 200 في الكلية

متوسط عدد الطلبة	المتوسط	متوسط عدد الطلبة	الأدنى	متوسط عدد الطلبة	الأعلى	القسم
20	3.58	36	3.22	2	4.00	ادارة تربوية
42	2.99	54	2.39	46	3.68	اصول تربوية
45	2.65	46	2.37	43	2.83	علم نفس تربوي
31	2.95	20	1.55	19	3.75	مناهج وطرق تدريس
35	2.98	20	1.55	2	4.00	إجمالي كلية التربية



### 3- متوسط درجات الطلبة لشعب كلية التربية مستوى 300

يتضح من الجدول رقم 34 الذي يبين متوسط درجات الطلبة ومتوسطات الدرجات الأعلى والأدنى في الكلية للشعب مستوى 300.

ملاحظة : قسم ( إدارة تربوية ) ليس له مقررات عند مستوى 300 حسب البيانات التي وردت لنا من مركز نظم المعلومات.

أن متوسط درجات الطلبة في كلية التربية للشعب مستوى 300 قد بلغ 2.90 (B-) وذلك لمتوسط عدد طلبه قدره 28 طالب.

وقد كانت أعلى متوسطات درجات الطلبة في الكلية للشعب مستوى 300 في قسم اصول تربية حيث بلغ 3.01 وهو معدل (B) بمتوسط عدد 37 طالب للشعبة، في حين بلغ أدنى متوسط 2.58 في قسم علم نفس تربوي بمتوسط عدد 44 طالب وهو معدل (C+).

وبدراسة متوسط درجات الطلبة في الشعب مستوى 300 كل على حده يلاحظ بأن أعلى متوسط لدرجات الطلبة قد بلغ 3.94 (A-) بعدد كبير من الطلبة قدره 37 طالب للشعبة في قسم مناهج وطرق تدريس. و تتكرر ظاهره الشعب ذات المتوسط المرتفع (معدل يفوق B+) ولعدد كبير من الطلبة في بقية الأقسام. وأدنى متوسط لدرجات الطلبة قد بلغ 1.41 معدل (D+) بعدد 21 طالب للشعبة في قسم مناهج وطرق تدريس.

### 4- متوسط درجات الطلبة لشعب كلية التربية مستوى 400

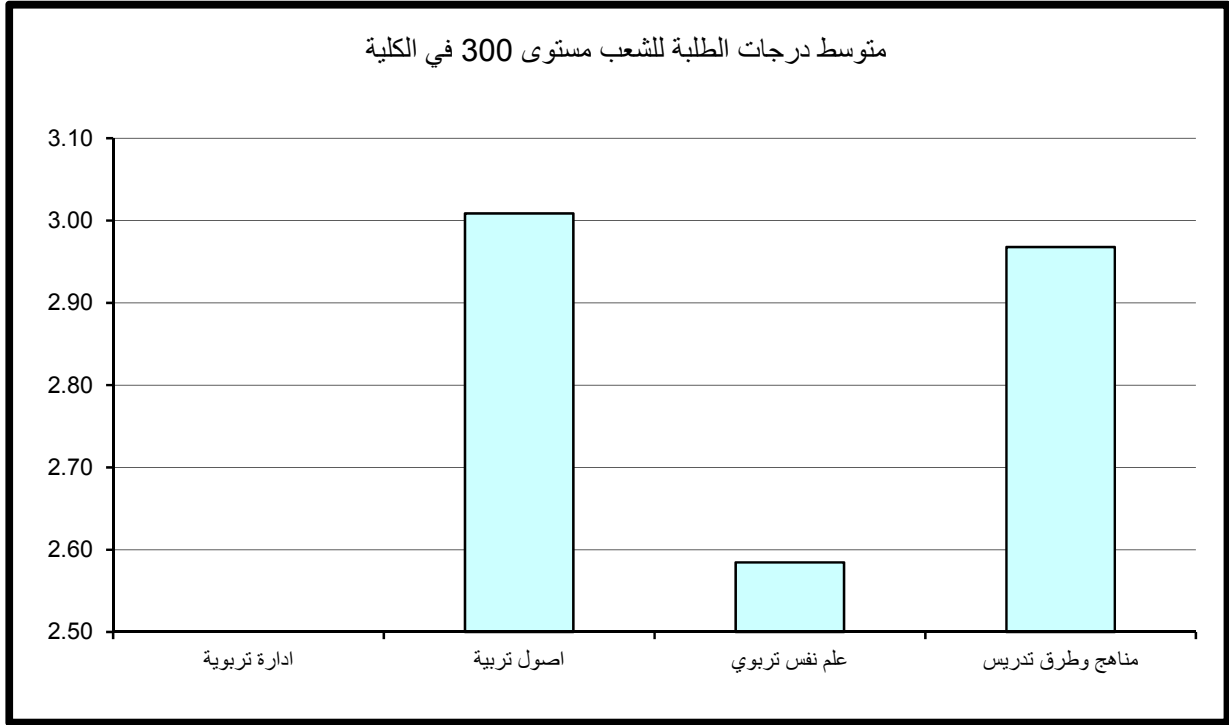
جدول 35 يبين متوسط درجات الطلبة ومتوسطات الدرجات الأعلى والأدنى في الكلية للشعب مستوى 400.

ويتضح من الجدول أن متوسط درجات الطلبة في كلية التربية للشعب مستوى 400 قد بلغ معدل (B) حيث بلغ 3.29 لمتوسط عدد طلبه قدره 27 طالب وهذا يؤكد لنا انه كلما ارتفع مستوى المقرر زاد المعدل العام.

وقد كانت أعلى متوسطات درجات الطلبة في الكلية للشعب مستوى 400 في قسم مناهج وطرق تدريس حيث بلغ 3.62 وهو معدل (B+) بمتوسط عدد طلبة 22 طالب للشعبة. في حين بلغ أدنى متوسط 2.61 في قسم علم نفس تربوي بمتوسط عدد 41 طالب وهو معدل (C+).

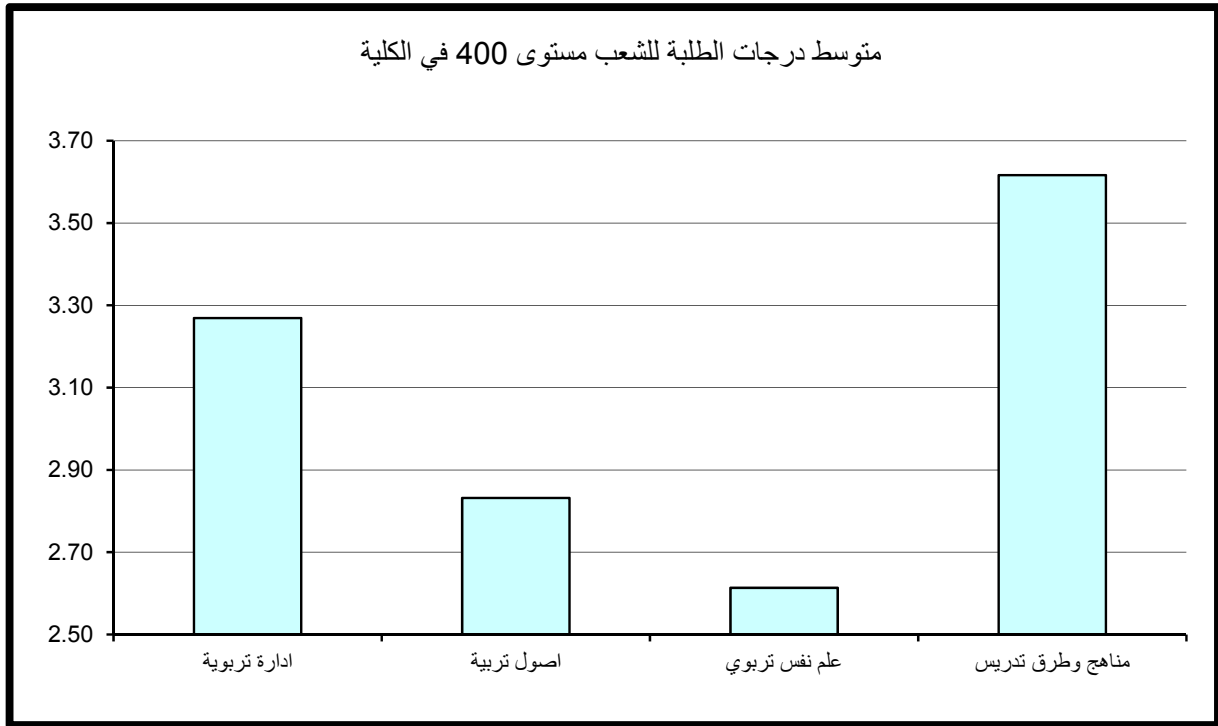
جدول (34) : متوسط درجات الطلبة للشعب مستوى 300 في الكلية

متوسط عدد الطلبة	المتوسط	متوسط عدد الطلبة	الأدنى	متوسط عدد الطلبة	الأعلى	القسم
						ادارة تربوية
37	3.01	45	2.03	23	3.89	اصول تربوية
44	2.58	44	1.60	45	3.47	علم نفس تربوي
22	2.97	21	1.41	37	3.94	مناهج وطرق تدريس
28	2.90	21	1.41	37	3.94	إجمالي كلية التربية



جدول (35) : متوسط درجات الطلبة للشعب مستوى 400 في الكلية

متوسط عدد الطلبة	المتوسط	متوسط عدد الطلبة	الأدنى	متوسط عدد الطلبة	الأعلى	القسم
30	3.27	11	2.98	52	3.74	ادارة تربوية
19	2.83	22	2.44	6	3.38	اصول تربوية
41	2.61	45	2.04	8	4.00	علم نفس تربوي
22	3.62	11	2.92	5	4.00	مناهج وطرق تدريس
27	3.29	45	2.04	5	4.00	إجمالي كلية التربية



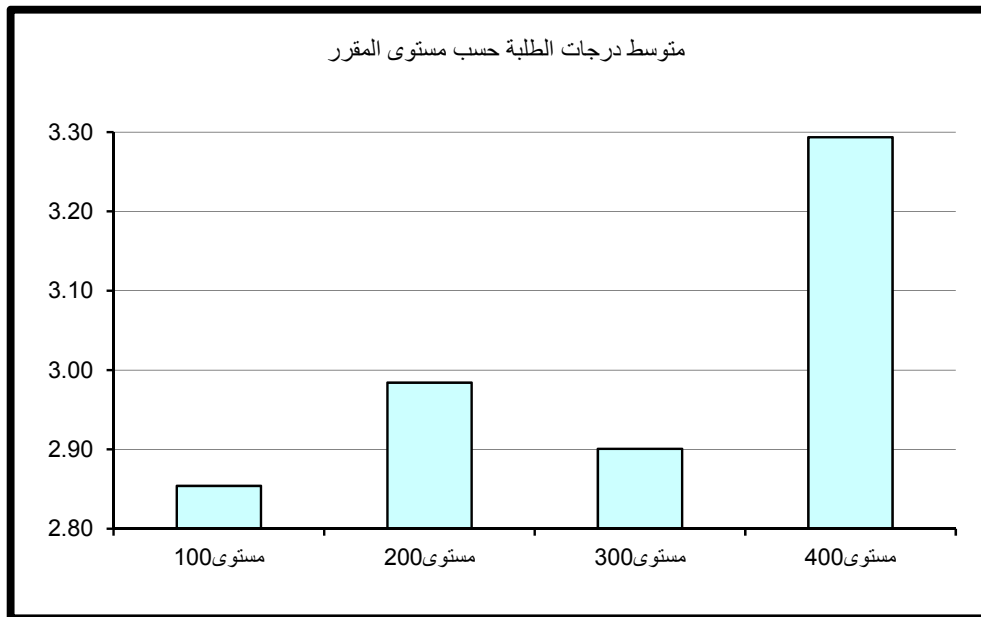
وبدراسة متوسط درجات الطلبة في الشعب مستوى 400 كل على حده يلاحظ بأن أعلى متوسط لدرجات الطلبة قد بلغ 4.00 (A) في قسم علم نفس تربوي وقسم مناهج وطرق تدريس لعدد 8 و 5 طلاب للشعبة على التوالي.

وتتكرر ظاهرة الشعب ذات المعدل المرتفع (معدل A-) وبعدها كبير من الطلبة يفوق 30 طالب في قسم ادارة تربوية.

وأدنى متوسط لدرجات الطلبة قد بلغ 2.04 وهو معدل (C) لعدد من الطلبة قدره 45 طالب بالشعبة في قسم علم نفس تربوي .

#### 5- مقارنة متوسط درجات الطلبة حسب مستوى المقرر

نلاحظ من الرسم التوضيحي أدنى متوسط لدرجات الطلبة في الكلية عند مستوى 100 وأعلى متوسط لدرجات الطلبة في الكلية عند مستوى 400.





## 7 - كلية الشريعة والدراسات الإسلامية

### أولاً: متوسط درجات الطلبة (GPA) في كلية الشريعة

بلغ متوسط درجات الطلبة في كلية الشريعة 2.57 (C+) وذلك لمتوسط عدد طلبة قدره 41 طالب. وقد كانت أعلى متوسطات درجات الطلبة في قسم الشريعة و بلغت 3.13 معدل (B) بمتوسط عدد كبير من الطلبة قدرة 43 طالب، وأدناها في قسم التفسير والحديث بمتوسط 31 طالب حيث بلغت (C+) 2.31 كما في جدول 36 الذي يبين متوسط درجات الطلبة ومتوسطات الدرجات الأعلى والأدنى في الكلية. وبدراسة متوسط درجات الطلبة في الشعب كل على حده يلاحظ بأن أعلى متوسط قد بلغ 4.00 (A) في قسم التفسير والحديث بمعدل طالب واحد. ونلاحظ ظاهره الشعب ذات المعدل المرتفع (معدل A-) وبعده كبير من الطلبة يفوق 30 طالب للشعبة في بقية الأقسام. من جانب آخر بلغ أدنى متوسط لدرجات الطلبة في الشعب (F) 0.00 بعدد طالب واحد بالشعبة في قسم التفسير والحديث. ونلاحظ وجود شعبة بقسم الفقه وأصول الفقه ذات معدل منخفض قدره 0.53 (معدل يمثل D) وبعده كبير من الطلبة قدره 60 طالب. \* (قسم الشريعة عبارة عن المقررات المشتركة لإقسام كلية الشريعة مستوى 100).

### ثانياً: متوسط درجات الطلبة في كلية الشريعة حسب مستوى المقررات

تم احتساب ودراسة متوسط درجات الطلبة في كلية الشريعة بعد تصنيف المقررات إلى مستوياتها المختلفة 100-200-300-400 وتبين الآتي:

#### 1- متوسط درجات الطلبة لشعب كلية الشريعة مستوى 100

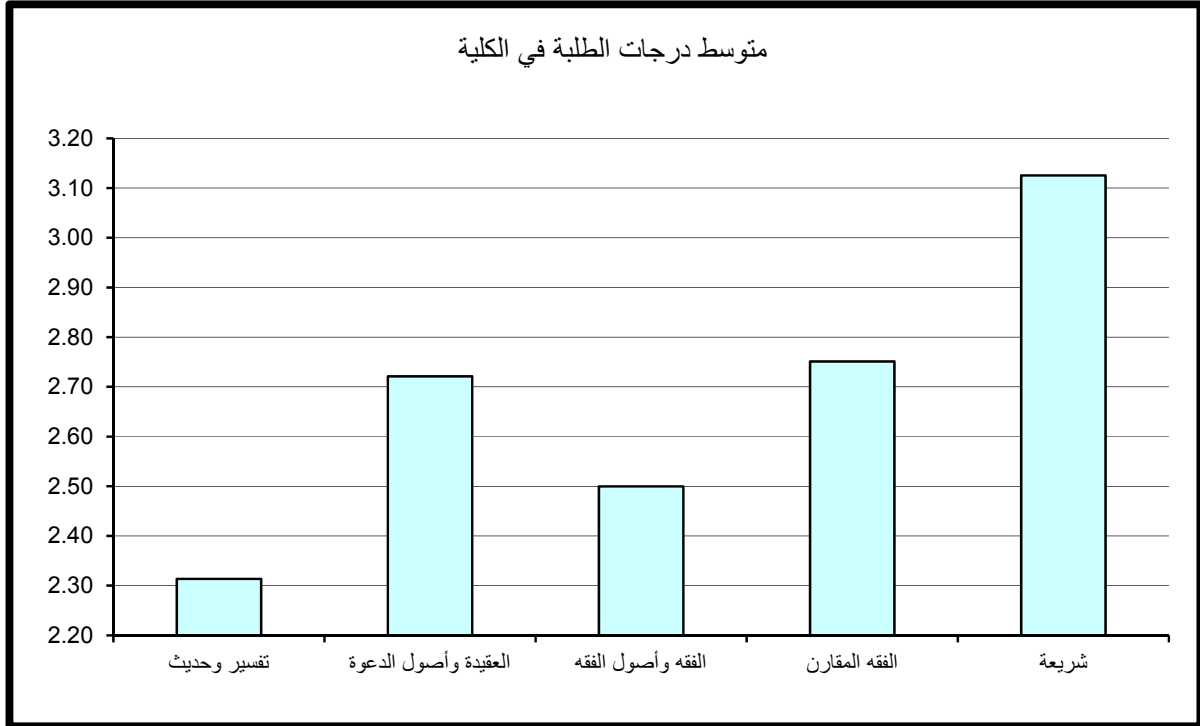
جدول 37 يبين متوسط درجات الطلبة ومتوسطات الدرجات الأعلى والأدنى في الكلية للشعب مستوى 100.

ويتضح من الجدول أن متوسط درجات الطلبة في الكلية للشعب مستوى 100 قد بلغ 2.40 بمعدل (C+) وذلك لمتوسط عدد طلبة قدره 46 طالب.

## كلية الشريعة

جدول (36) : متوسط درجات الطلبة في الكلية

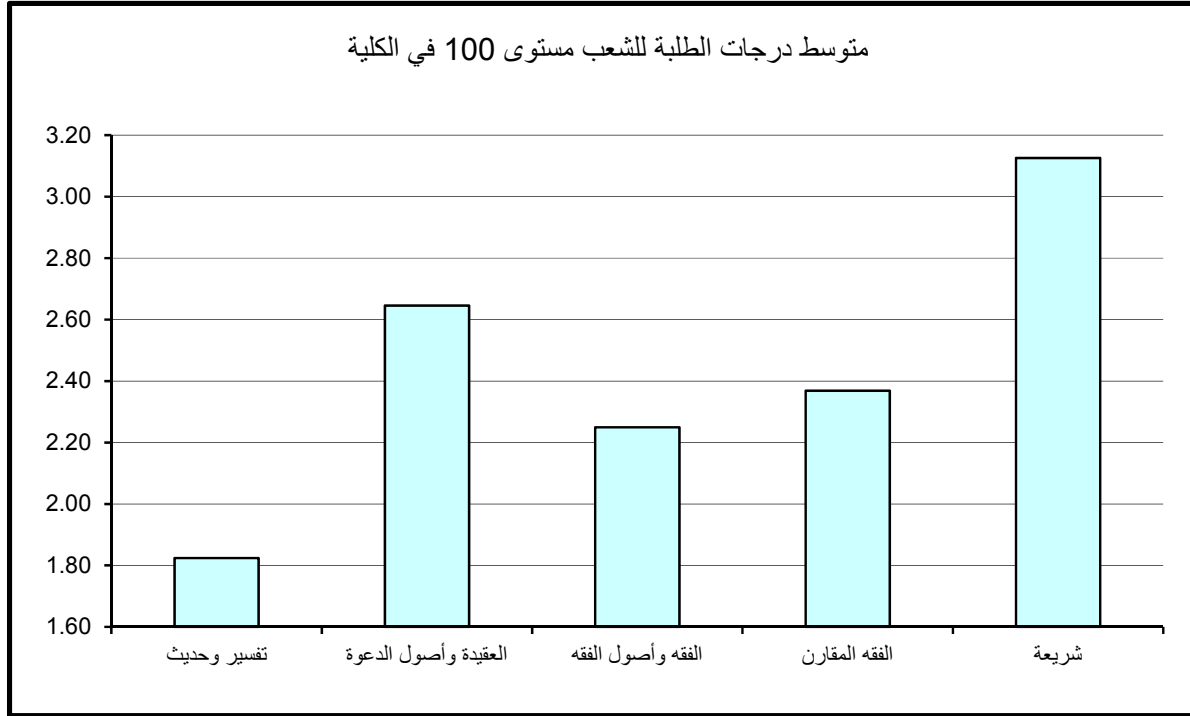
متوسط عدد الطلبة	المتوسط	متوسط عدد الطلبة	الأدنى	متوسط عدد الطلبة	الأعلى	القسم
31	2.31	1	0.00	1	4.00	تفسير وحديث
46	2.72	50	1.39	4	3.93	العقيدة وأصول الدعوة
50	2.50	60	0.53	33	3.87	الفقه وأصول الفقه
53	2.75	58	1.48	70	3.91	الفقه المقارن
43	3.13	35	1.12	58	3.96	شريعة
41	2.57	1	0.00	1	4.00	إجمالي كلية الشريعة





جدول (37) : متوسط درجات الطلبة للشعب مستوى 100 في الكلية

متوسط عدد الطلبة	المتوسط	متوسط عدد الطلبة	الأدنى	متوسط عدد الطلبة	الأعلى	القسم
41	1.82	27	0.25	90	3.65	تفسير وحديث
57	2.65	50	1.39	60	3.83	العقيدة وأصول الدعوة
53	2.25	60	0.53	107	3.84	الفقه وأصول الفقه
49	2.37	58	1.48	11	3.35	الفقه المقارن
43	3.13	35	1.12	58	3.96	شريعة
46	2.40	27	0.25	58	3.96	إجمالي كلية الشريعة



وقد كانت أعلى متوسطات درجات الطلبة في الكلية للشعب مستوى 100 قد بلغ 3.13 أي معدل (B) في قسم الشريعة بمتوسط عدد من الطلبة قدرة 43 طالب في حين بلغ أدنى متوسط 1.83 في قسم التفسير والحديث بمتوسط عدد 41 طالب وهو معدل (C-).

وبدراسة متوسط درجات الطلبة في الشعب مستوى 100 كل على حده يلاحظ بأن أعلى متوسط لدرجات الطلبة قد بلغ 3.96 (A-) في قسم الشريعة بعدد كبير من الطلبة قدره 58 طالب بالشعبة.

ونلاحظ وجود شعب ذات متوسط مرتفع (A -) وبعدد كبير من الطلبة يفوق 40 طالب في بقية أقسام الكلية.

وأدنى متوسط لدرجات الطلبة قد بلغ 0.25 (معدل يمثل D) وبعدد كبير من الطلبة قدره 27 طالب للشعبة في قسم عقيدة ودعوة.

ونلاحظ وجود شعبة بقسم الفقه وأصول الفقه ذات معدل منخفض قدره 0.53 (معدل يمثل D) وبعدد كبير من الطلبة قدره 60 طالب.

## 2- متوسط درجات الطلبة لشعب كلية الشريعة مستوى 200

يتضح من الجدول رقم 38 الذي يبين متوسط درجات الطلبة ومتوسطات الدرجات الأعلى والأدنى في الكلية للشعب مستوى 200.

أن متوسط درجات الطلبة في الكلية للشعب مستوى 200 قد بلغ 2.50 بمعدل (C+) وذلك لمتوسط عدد طلبه قدره 38 طالب .

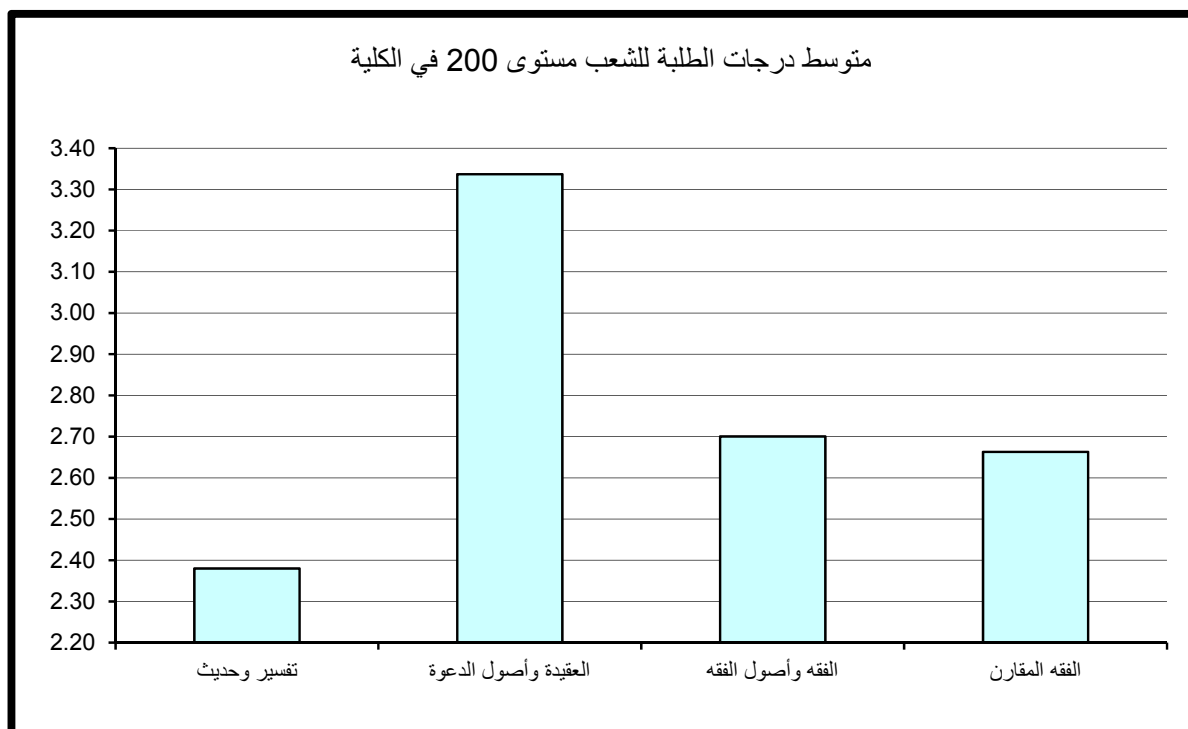
وقد كانت أعلى متوسطات درجات الطلبة في الكلية للشعب مستوى 200 في قسم العقيدة وأصول الدعوة حيث بلغ 3.34 (B+) بمتوسط عدد 63 طالب ويعتبر ذلك المعدل مرتفعاً نسبياً للشعب مستوى 200 وأدنى متوسط 2.38 (C+) في قسم التفسير والحديث و بلغ متوسط عدد الطلبة 31 طالب للشعبة.

وبدراسة متوسط درجات الطلبة في الشعب مستوى 200 كل على حده يلاحظ بأن أعلى متوسط لدرجات الطلبة قد بلغ 4.00 وهو معدل (A) في قسم التفسير و الحديث بمعدل طالب واحد للشعبة.

أما أدنى معدل فكان 0.00 وهو (معدل F) بمعدل طالب واحد للشعبة في قسم التفسير والحديث.

جدول (38) : متوسط درجات الطلبة للشعب مستوى 200 في الكلية

العدد المتوسط الطلبة	المتوسط	العدد المتوسط الطلبة	الأدنى	العدد المتوسط الطلبة	الأعلى	القسم
31	2.38	1	0.00	1	4.00	تفسير وحديث
63	3.34	115	2.83	4	3.93	العقيدة وأصول الدعوة
53	2.70	54	1.25	33	3.87	الفقه وأصول الفقه
53	2.66	53	1.71	64	3.26	الفقه المقارن
						شريعة
38	2.50	1	0.00	1	4.00	إجمالي كلية الشريعة



### 3- متوسط درجات الطلبة لشعب كلية الشريعة مستوى 300

جدول 39 يبين متوسط درجات الطلبة ومتوسطات الدرجات الأعلى والأدنى في الكلية للشعب مستوى 300.

ويتضح من الجدول أن متوسط درجات الطلبة في الكلية للشعب مستوى 300 قد بلغ 2.87 بمعدل (B-) وذلك لمتوسط عدد طلبه قدره 34 طالب.

وقد كانت أعلى متوسطات درجات الطلبة في الكلية للشعب مستوى 300 قد بلغ 3.03 في قسم التفسير والحديث بمتوسط 17 طالب للشعبة وهو معدل (B) ويعتبر معدلاً مرتفعاً، في حين بلغ أدنى متوسط 2.56 في قسم العقيدة وأصول الدعوة بمتوسط عدد 36 طالب وهو معدل (C+).

وبدراسة متوسط درجات الطلبة في الشعب مستوى 300 كل على حده يلاحظ بأن أعلى متوسط لدرجات الطلبة قد بلغ 3.88 (A-) في قسم الفقه المقارن بمعدل كبير من الطلبة قدره 79 طالب للشعبة. وجدير بالذكر وجود شعبة بقسم الفقه وأصول الفقه ذات متوسط مرتفع قد بلغ 3.76 (A-) وبعدد كبير جداً من الطلبة قدره 57 طالب للشعبة و نلاحظ وجود شعبة بقسم التفسير والحديث ذات متوسط مرتفع 3.81 (A-) وبعدد كبير من الطلبة قدره 21 طالب للشعبة.

و أدنى متوسط لدرجات الطلبة قد بلغ 1.40 (D+) وبعدد 28 طالب للشعبة في قسم عقيدة وأصول الدعوة.

### 4- متوسط درجات الطلبة لشعب كلية الشريعة مستوى 400

يتضح من الجدول رقم 40 الذي يبين متوسط درجات الطلبة ومتوسطات الدرجات الأعلى والأدنى في الكلية للشعب مستوى 400.

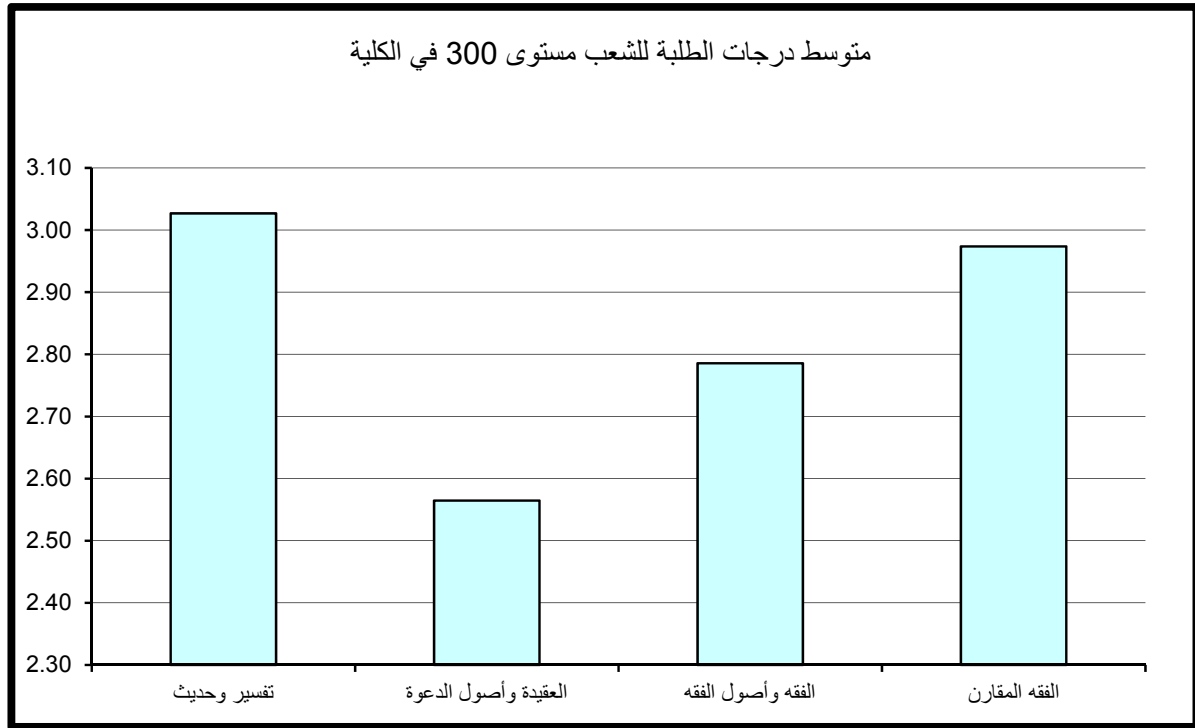
أن متوسط درجات الطلبة في الكلية للشعب مستوى 400 قد بلغ 3.02 (معدل B) لمتوسط عدد طلبه قدره 30 طالب .

وقد كانت أعلى متوسطات درجات الطلبة في الكلية للشعب مستوى 400 في قسم العقيدة وأصول الدعوة حيث بلغ 3.20 (B) وبمتوسط عدد 16 طلاب. في حين بلغ أدنى متوسط 2.49 في قسم الفقه واصول الفقه بمتوسط عدد 48 طالب وهو (معدل C+).

وبدراسة متوسط درجات الطلبة في الشعب مستوى 400 كل على حده يلاحظ بأن أعلى متوسط لدرجات الطلبة قد بلغ 4.00 (معدل A) في قسم التفسير والحديث بمعدل طالب واحد للشعبة .

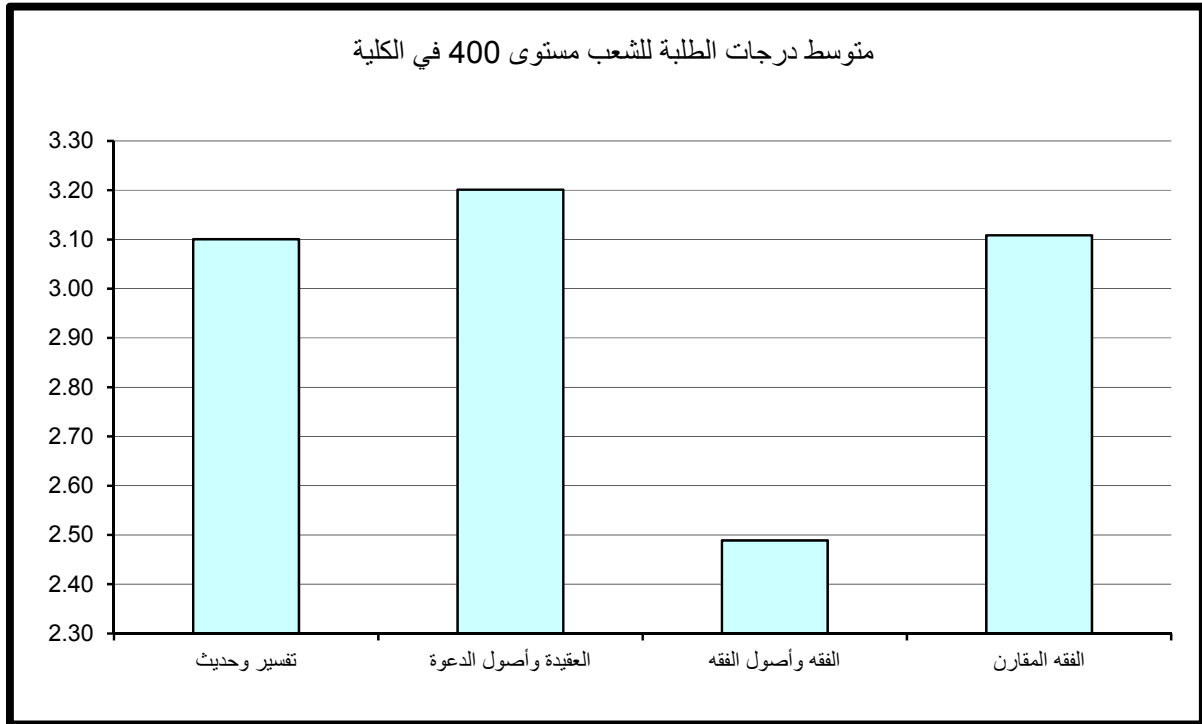
جدول (39) : متوسط درجات الطلبة للشعب مستوى 300 في الكلية

متوسط عدد الطلبة	المتوسط	متوسط عدد الطلبة	الأدنى	متوسط عدد الطلبة	الأعلى	القسم
17	3.03	14	2.23	21	3.81	تفسير وحديث
36	2.56	28	1.40	15	3.61	العقيدة وأصول الدعوة
43	2.79	18	1.43	57	3.76	الفقه وأصول الفقه
54	2.97	34	2.07	79	3.88	الفقه المقارن
						شريعة
34	2.87	28	1.40	79	3.88	إجمالي كلية الشريعة



جدول (40) : متوسط درجات الطلبة للشعب مستوى 400 في الكلية

متوسط عدد الطلبة	المتوسط	متوسط عدد الطلبة	الأدنى	متوسط عدد الطلبة	الأعلى	القسم
9	3.10	10	2.08	1	4.00	تفسير وحديث
16	3.20	13	2.86	10	3.70	العقيدة وأصول الدعوة
48	2.49	14	1.79	34	3.49	الفقه وأصول الفقه
56	3.11	74	2.24	70	3.91	الفقه المقارن
						شريعة
30	3.02	14	1.79	1	4.00	إجمالي كلية الشريعة

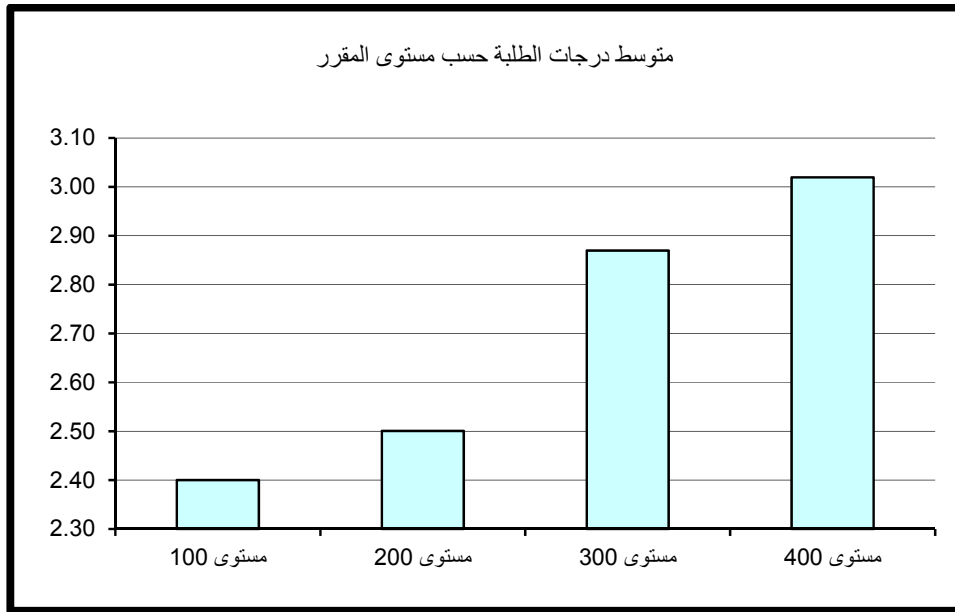


و نلاحظ وجود شعبة بقسم الفقه المقارن ذات متوسط مرتفع 3.91 (A-) وبعدهد كبير جداً من الطلبة قدره 70 طالب للشعبة.

وأدنى متوسط لدرجات الطلبة قد بلغ 1.79 (C-) بعدد من الطلبة قدرة 14 طالب للشعبة في قسم الفقه واصل الفقه.

#### 5- مقارنة متوسط درجات الطلبة حسب مستوى المقرر

نلاحظ من الرسم التوضيحي أن أدنى متوسط لدرجات الطلبة في الكلية عند مستوى 100 وأعلى متوسط لدرجات الطلبة في الكلية عند مستوى 400.







## 8 – كلية العلوم الإجتماعية

### أولاً: متوسط درجات الطلبة (GPA) في كلية العلوم الإجتماعية

بلغ متوسط درجات الطلبة في كلية العلوم الإجتماعية 2.59 (B-) وذلك لمتوسط عدد طلبة قدره 34 طالب. وقد كانت أعلى متوسطات درجات الطلبة في قسم علوم المكتبات والمعلومات و بلغت 3.16 (B) بمتوسط عدد طلبة 25 طالب وأدناها بلغت 2.34 (C+) بمتوسط 24 طالب في قسم الجغرافيا، كما في جدول 41 الذي يبين متوسط درجات الطلبة ومتوسطات الدرجات الأعلى والأدنى في الكلية. وبدراسة متوسط درجات الطلبة في الشعب كل على حده يلاحظ بأن أعلى متوسط قد بلغ 4.00 (A) في كل من قسم الجغرافيا وقسم علم النفس بعدد طالب واحد للشعبة. ونلاحظ وجود شعبه ذات معدل مرتفع 3.92 (معدل - A) في قسم علوم المكتبات والمعلومات وبعدد كبير من الطلبة قدره 11 طالب. من جانب آخر بلغ أدنى متوسط لدرجات الطلبة في الشعب 1.00 (معدل D) في قسم علم النفس بعدد طالب واحد للشعبة.

### ثانياً: متوسط درجات الطلبة في كلية العلوم الإجتماعية حسب مستوى المقررات

تم احتساب ودراسة متوسط درجات الطلبة في الكلية بعد تصنيف المقررات إلى مستوياتها المختلفة 100-200-300-400 وتبين الآتي:

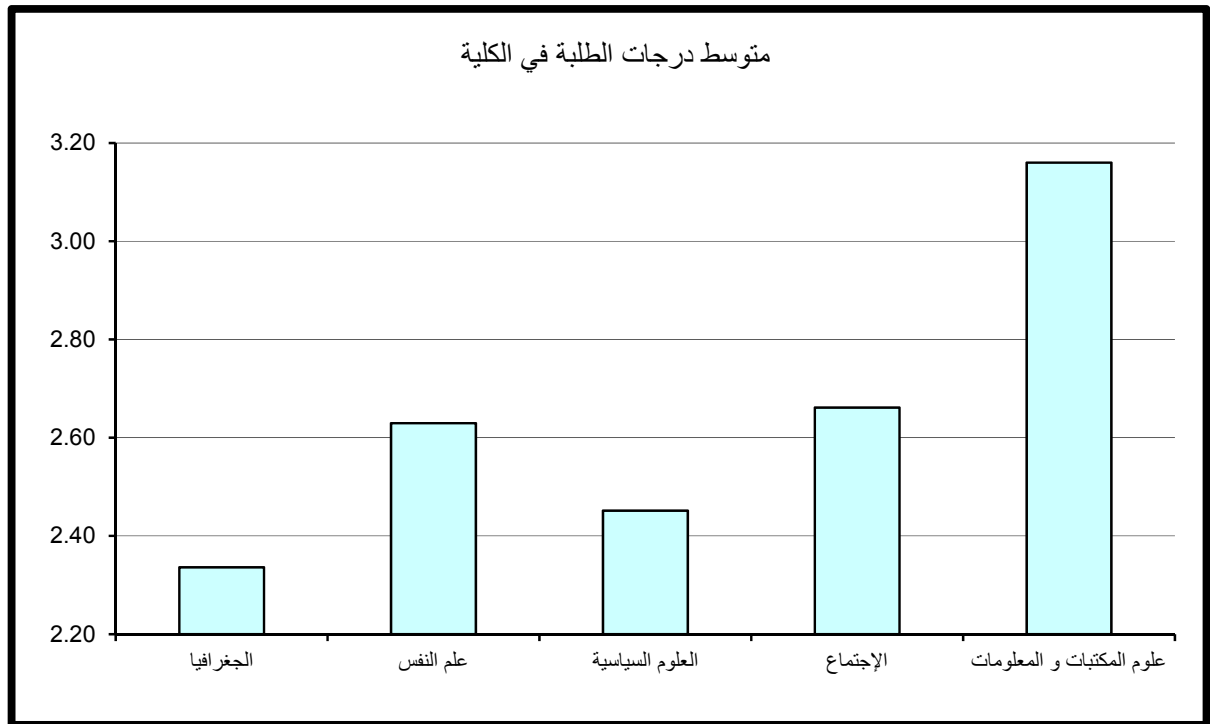
#### **1- متوسط درجات الطلبة لشعب كلية العلوم الإجتماعية مستوى 100**

ويتضح من الجدول رقم 42 الذي يبين متوسط درجات الطلبة ومتوسطات الدرجات الأعلى والأدنى في الكلية للشعب مستوى 100. أن متوسط درجات الطلبة في الكلية للشعب مستوى 100 قد بلغ 2.67 بمعدل (C+) وذلك لمتوسط عدد طلبه قدره 45 طالب. وقد كانت أعلى متوسطات درجات الطلبة في الكلية للشعب مستوى 100 في قسم علوم المكتبات والمعلومات حيث بلغ 3.05 أي (معدل B) بمتوسط عدد 28 طالب ويعتبر ذلك المعدل مرتفعاً نسبياً للشعب مستوى 100. في حين بلغ أدنى متوسط 2.33 في قسم العلوم السياسية بمتوسط عدد 47 طالب وهو معدل (C+).

## كلية العلوم الإجتماعية

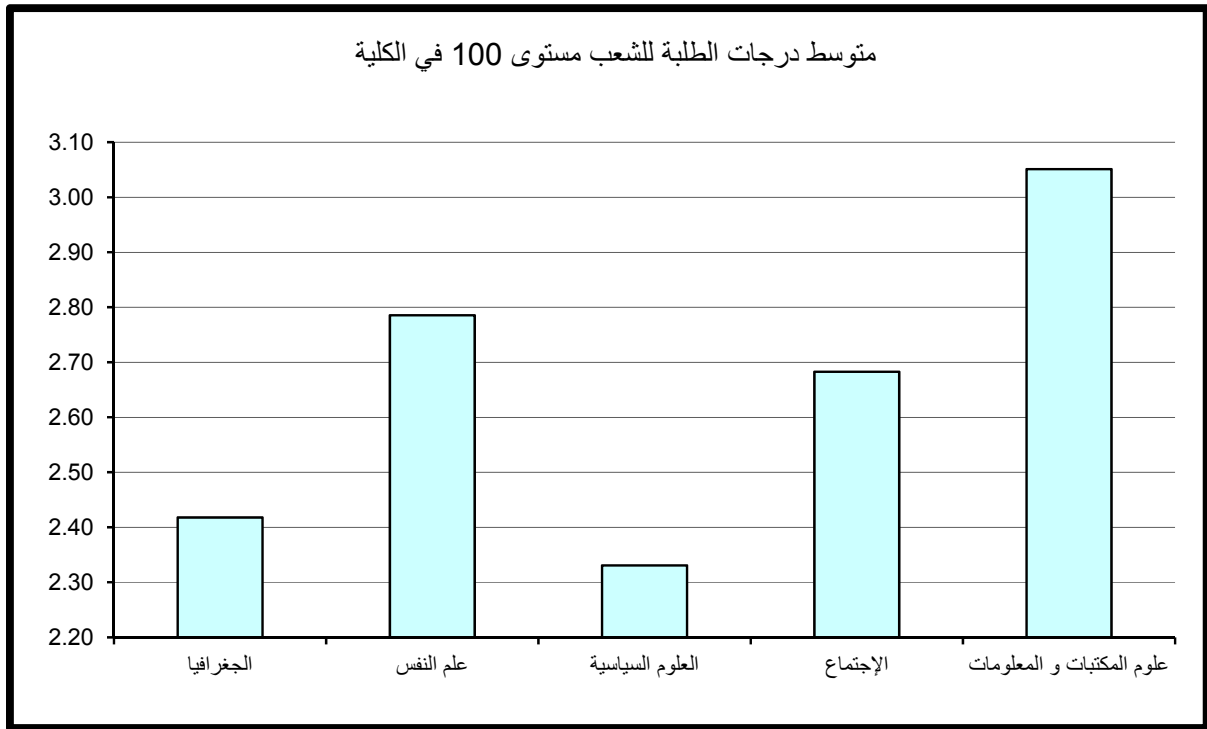
جدول (41) : متوسط درجات الطلبة في الكلية

متوسط عدد الطلبة	المتوسط	متوسط عدد الطلبة	الأدنى	متوسط عدد الطلبة	الأعلى	القسم
24	2.34	39	1.08	2	3.65	الجغرافيا
38	2.63	1	1.00	1	4.00	علم النفس
37	2.45	2	1.15	28	3.30	العلوم السياسية
35	2.66	34	1.21	1	4.00	الإجتماع
25	3.16	13	1.92	11	3.92	علوم المكتبات و المعلومات
34	2.59	1	1.00	1	4.00	إجمالي العلوم الإجتماعية



جدول (42) : متوسط درجات الطلبة للشعب مستوى 100 في الكلية

القسـم	الأعلى	متوسط عدد الطلبة	الأدنى	متوسط عدد الطلبة	المتوسط	متوسط عدد الطلبة
الجغرافيا	3.51	71	1.43	32	2.42	35
علم النفس	3.66	58	1.62	52	2.79	54
العلوم السياسية	3.11	47	1.47	41	2.33	47
الإجتماع	3.80	24	1.75	53	2.68	50
علوم المكتبات و المعلومات	3.63	31	1.92	13	3.05	28
إجمالي العلوم الإجتماعية	3.80	24	1.43	32	2.67	45



وبدراسة متوسط درجات الطلبة في الشعب مستوى 100 كل على حده يلاحظ بأن أعلى متوسط لدرجات الطلبة قد بلغ 3.80 (A-) بعدد من الطلبة قدرة 24 طالب للشعبة في قسم الاجتماع. أما أدنى معدل فهو 1.43 (معدل D+) لعدد كبير من الطلبة قدره 32 طالب في قسم الجغرافيا.

## 2- متوسط درجات الطلبة لشعب كلية العلوم الإجتماعية مستوى 200

جدول 43 يبين متوسط درجات الطلبة ومتوسطات الدرجات الأعلى والأدنى في الكلية للشعب مستوى 200.

يتضح من الجدول أن متوسط درجات الطلبة في كلية العلوم الإجتماعية للشعب مستوى 200 قد بلغ 2.53 بمعدل (C+) وذلك لمتوسط عدد طلبه قدره 27 طالب.

وقد كانت أعلى متوسطات درجات الطلبة في الكليات للشعب مستوى 200 في قسم علوم المكتبات والمعلومات حيث بلغ 3.75 وهو (معدل A-) بمتوسط عدد كبير من 16 طالب بالشعبه أما أدنى متوسط فقد بلغ 2.33 في قسم الجغرافيا بمتوسط عدد 20 طالب وهو معدل C+.

وبدراسة متوسط درجات الطلبة في الشعب مستوى 200 كل على حده يلاحظ بأن أعلى متوسط لدرجات الطلبة قد بلغ 4.00 (A) بعدد طالب واحد للشعبة في قسم الاجتماع. ونلاحظ وجود شعبه بقسم علوم المكتبات والمعلومات ذات معدل مرتفع 3.75 (معدل A-) وبعده كبير من الطلبة قدره 16 طالب.

أما أدنى معدل فكان 1.08 وهو (D) في قسم الجغرافيا بعدد 39 طالب للشعبة.

## 3- متوسط درجات الطلبة لشعب كلية العلوم الإجتماعية مستوى 300

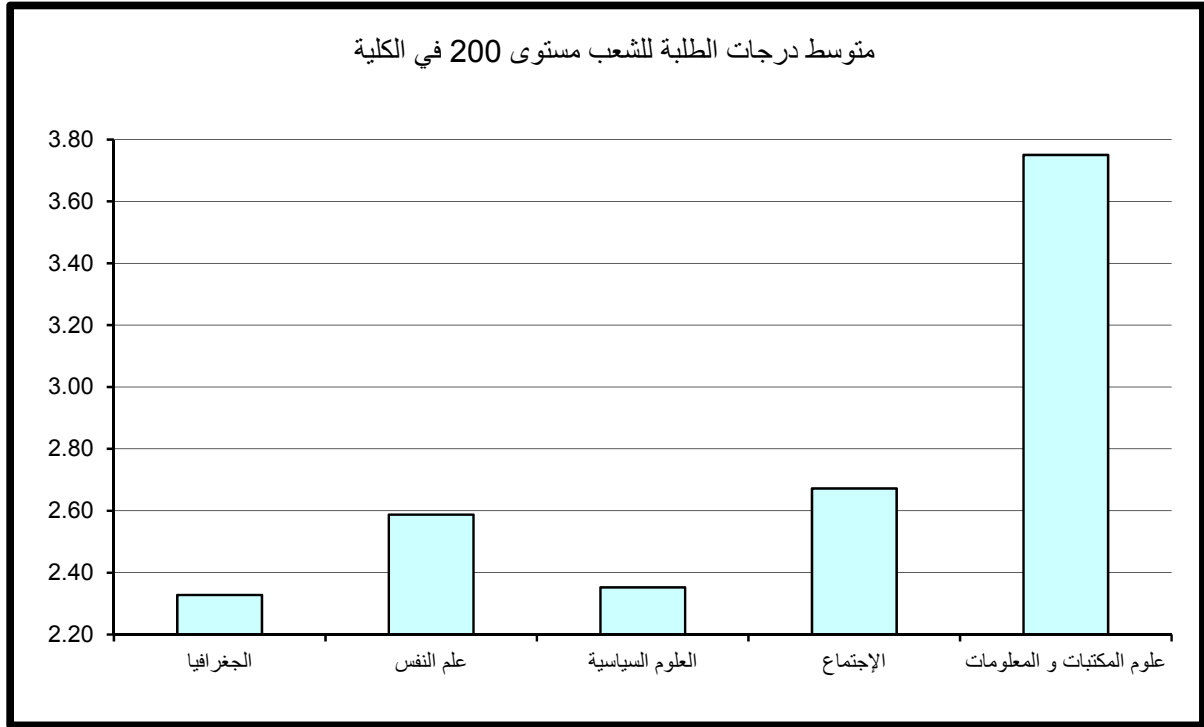
ويتضح من الجدول رقم 44 الذي يبين متوسط درجات الطلبة ومتوسطات الدرجات الأعلى والأدنى في الكلية للشعب مستوى 300.

أن متوسط درجات الطلبة في الكلية للشعب مستوى 300 قد بلغ 2.61 (بمعدل C+) وذلك لمتوسط عدد طلبه قدره 32 طالب.

وقد كانت أعلى متوسطات درجات الطلبة في الكلية للشعب مستوى 300 قد بلغ 3.55 (معدل B+) في قسم علوم المكتبات و المعلومات بمتوسط 8 طلاب للشعبة في حين بلغ أدنى متوسط 2.33 في قسم الجغرافيا بمتوسط عدد 25 طالب وهو معدل C+.

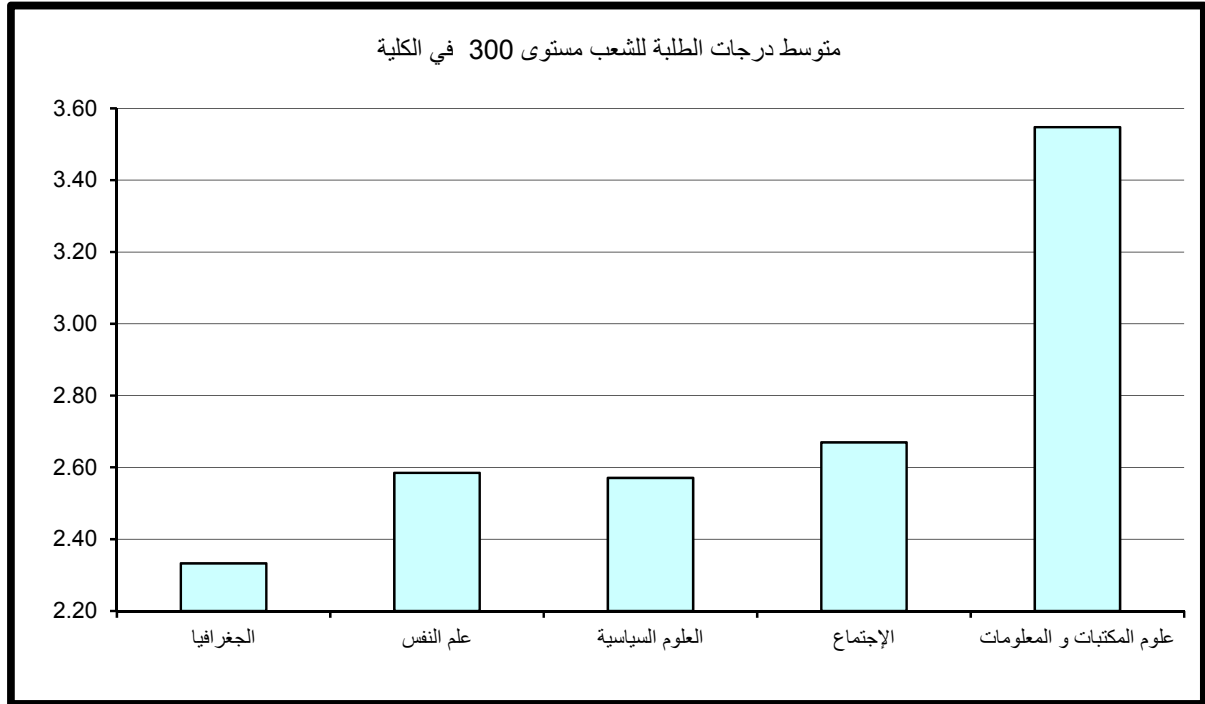
جدول (43) : متوسط درجات الطلبة للشعب مستوى 200 في الكلية

متوسط عدد الطلبة	المتوسط	متوسط عدد الطلبة	الأدنى	متوسط عدد الطلبة	الأعلى	القسم
20	2.33	39	1.08	2	3.65	الجغرافيا
30	2.59	15	1.19	53	3.58	علم النفس
40	2.35	2	1.15	13	2.95	العلوم السياسية
24	2.67	34	1.21	1	4.00	الإجتماع
16	3.75	16	3.75	16	3.75	علوم المكتبات و المعلومات
27	2.53	34	1.08	1	4.00	إجمالي العلوم الإجتماعية



جدول (44) : متوسط درجات الطلبة للشعب مستوى 300 في الكلية

متوسط عدد الطلبة	المتوسط	متوسط عدد الطلبة	الأدنى	متوسط عدد الطلبة	الأعلى	القسم
25	2.33	41	1.38	2	3.50	الجغرافيا
33	2.58	3	1.23	1	4.00	علم النفس
34	2.57	52	1.97	71	3.18	العلوم السياسية
39	2.67	11	1.94	21	3.32	الإجتماع
8	3.55	8	3.13	11	3.92	علوم المكتبات و المعلومات
32	2.61	3	1.23	1	4.00	إجمالي العلوم الإجتماعية



وبدراسة متوسط درجات الطلبة في الشعب مستوى 300 كل على حده يلاحظ بأن أعلى متوسط لدرجات الطلبة قد بلغ 4.00 (معدل A) بعدد طالب واحد للشعبة في قسم علم النفس. ونلاحظ وجود شعبه يقسم علوم المكتبات والمعلومات ذات معدل مرتفع 3.92 (معدل A-) وبعدد كبير من الطلبة قدره 11 طالب. وأما أدنى متوسط لدرجات الطلبة قد بلغ 1.23 (D-) و بعدد 3 طلاب للشعبة في قسم علم النفس.

#### 4 - متوسط درجات الطلبة لشعب كلية العلوم الإجتماعية مستوى 400

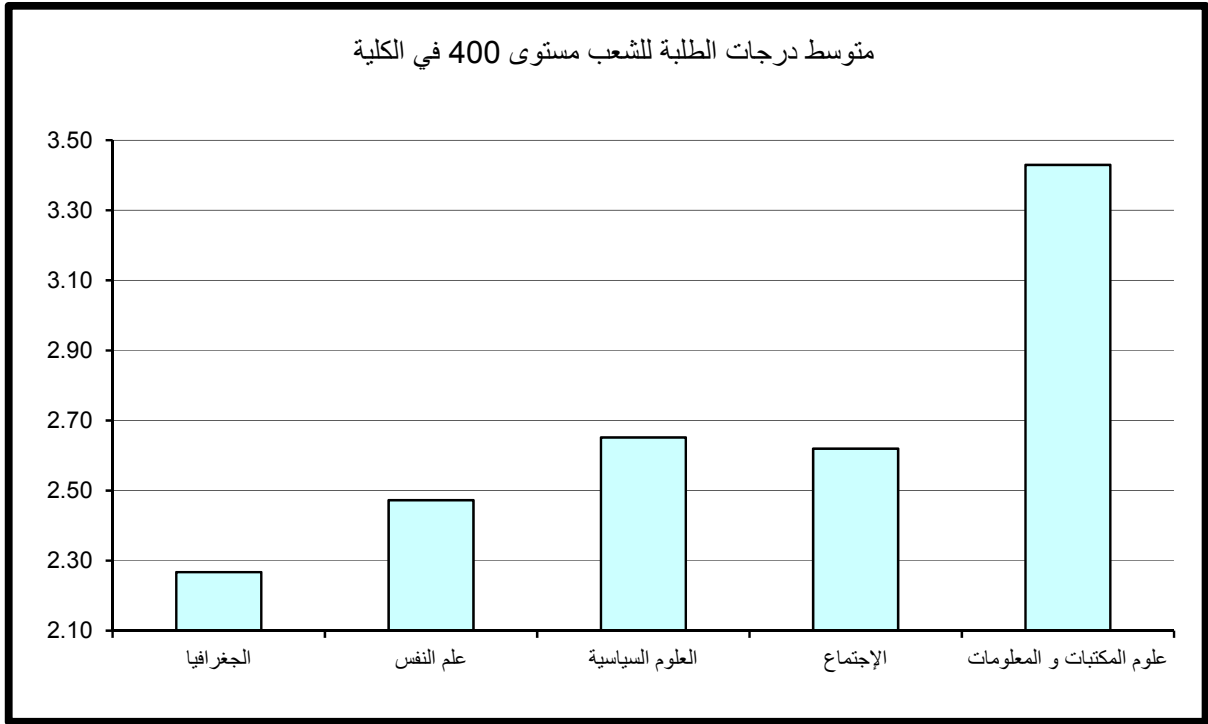
ويتضح من الجدول رقم 45 الذي يبين متوسط درجات الطلبة ومتوسطات الدرجات الأعلى والأدنى في الكلية للشعب مستوى 400. أن متوسط درجات الطلبة في الكلية للشعب مستوى 400 قد بلغ 2.54 (C+) لمتوسط عدد طلبه قدره 26 طالب. وقد كانت أعلى متوسطات درجات الطلبة في الكلية للشعب مستوى 400 في قسم علوم المكتبات والمعلومات حيث بلغ بمعدل (B+) وبتوسط عدد 25 طالب. في حين بلغ أدنى متوسط 2.27 في قسم الجغرافيا بمتوسط عدد 20 طالب وهو معدل C. وبدراسة متوسط درجات الطلبة في الشعب مستوى 400 كل على حده يلاحظ بأن أعلى متوسط لدرجات الطلبة قد بلغ 3.77 وهو معدل (A-) في قسم علوم المكتبات والمعلومات و بعدد كبير من الطلبة قدره 28 طالب للشعبة. وأدنى متوسط لدرجات الطلبة قد بلغ 1.00 (معدل D) لعدد طالب واحد في الشعبة بقسم علم النفس.

#### 5- مقارنة متوسط درجات الطلبة حسب مستوى المقرر

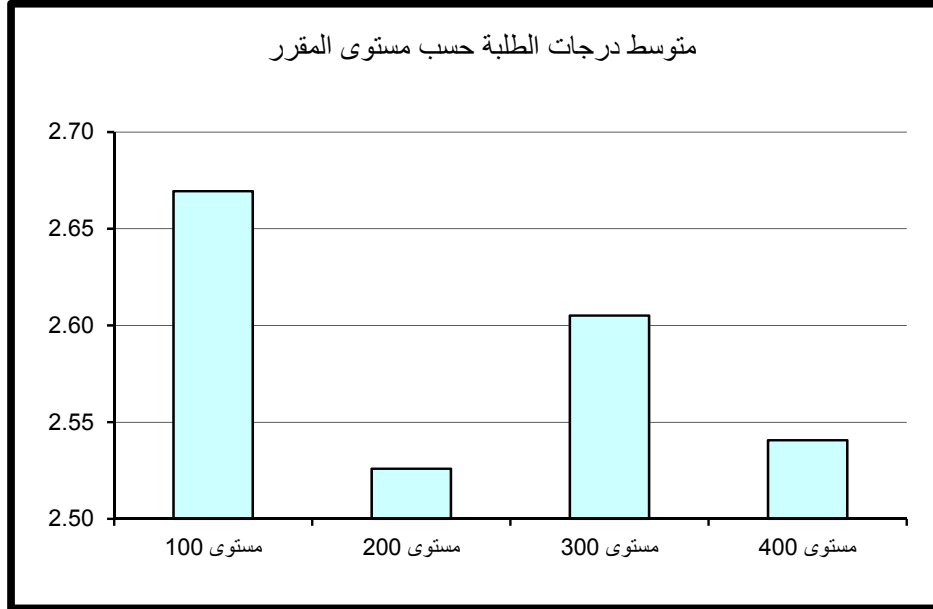
وبمقارنة متوسط درجات الطلبة حسب مستوى المقرر نلاحظ أن أدنى متوسط لدرجات الطلبة في الكلية عند مستوى 400 وأعلى متوسط لدرجات الطلبة عند مستوى 100 و تعد هذه ظاهره غير طبيعية وغير مقبولة بالجامعة.

جدول (45) : متوسط درجات الطلبة للشعب مستوى 400 في الكلية

القسـم	الأعلى	متوسط عدد الطلبة	الأدنى	متوسط عدد الطلبة	المتوسط	متوسط عدد الطلبة
الجغرافيا	2.91	7	1.71	15	2.27	20
علم النفس	3.32	104	1.00	1	2.47	34
العلوم السياسية	3.30	28	2.06	22	2.65	20
الإجتماع	3.60	12	1.66	10	2.62	27
علوم المكتبات و المعلومات	3.77	28	3.09	22	3.43	25
إجمالي العلوم الإجتماعية	3.77	28	1.00	1	2.54	26









## 9 – كلية البنات الجامعية

### أولاً: متوسط درجات الطلبة (GPA) في كلية البنات

بلغ متوسط درجات الطلبة في كلية البنات الجامعية 2.59 وهو معدل (C+) وذلك لمتوسط عدد طلبة قدره 12 طالب و يعتبر ذلك معدلاً مرتفعاً مقارنة بالمعدل المتعارف عليه وهو معدل C (2.00). وقد كانت أعلى متوسطات درجات الطلبة في قسم إدارة التقنية البيئية و بلغت 3.04 (B) بمتوسط عدد 7 طالب بالشعبه، وأدناها في قسم الفنون والتصميم و بلغت 1.64 (C-) بمتوسط 14 طالب للشعبة ، كما في جدول 46 الذي يبين متوسط درجات الطلبة ومتوسطات الدرجات الأعلى والأدنى في الكلية. وبدراسة متوسط درجات الطلبة في الشعب كل على حده يلاحظ بأن أعلى متوسط قد بلغ 4.00 وهو معدل (A) في كل من قسم إدارة التقنية البيئية لعدد 4 طلاب وفي قسم التواصل واللغات لعدد كبير من الطلبة قدره 24 طالب بالشعبة. من جانب آخر بلغ أدنى متوسط لدرجات الطلبة في الشعب 0.00 وهو (معدل F) لعدد طالب واحد في الشعبة بقسم الفنون والتصميم. \* قسم كلية البنات عبارة عن المقررات المشتركة لإقسام الكلية مستوى 100 و 200.

### ثانياً: متوسط درجات الطلبة في كلية البنات حسب مستوى المقررات

تم احتساب ودراسة متوسط درجات الطلبة في كلية البنات بعد تصنيف المقررات إلى مستوياتها المختلفة 100-200-300-400 وتبين الآتي:

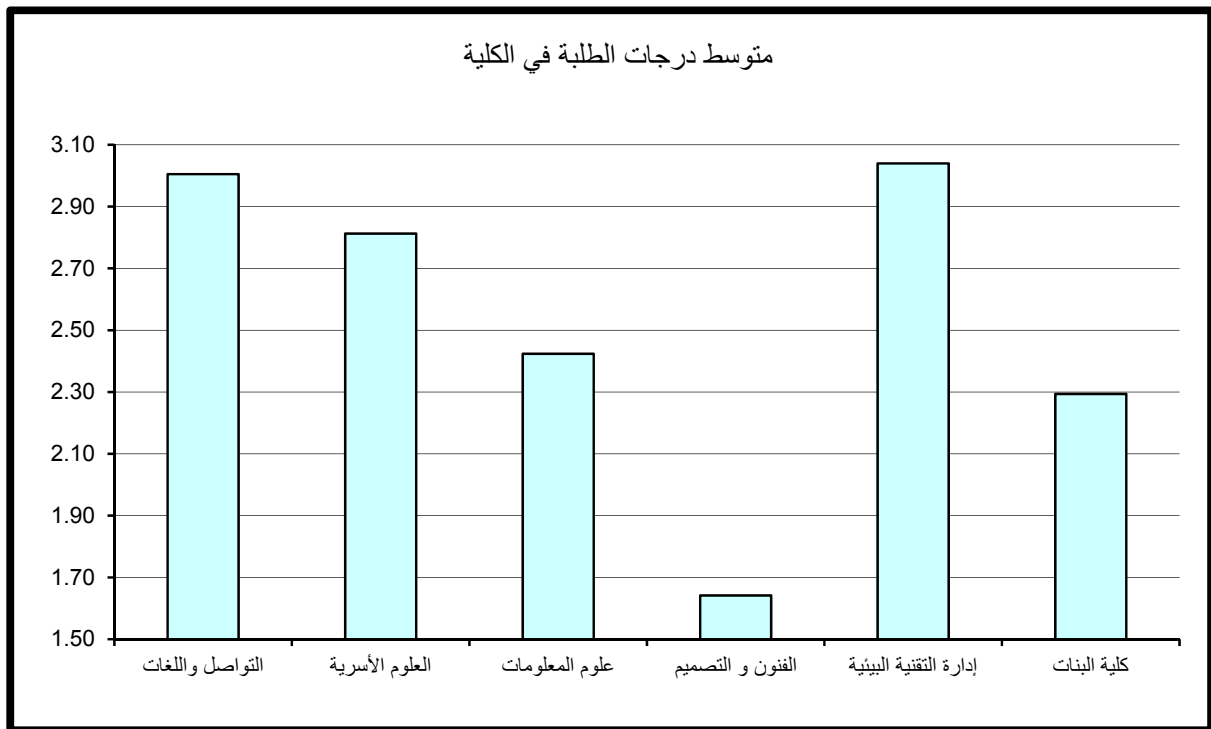
#### **1- متوسط درجات الطلبة لشعب كلية البنات مستوى 100**

جدول 47 يبين متوسط درجات الطلبة ومتوسطات الدرجات الأعلى والأدنى في الكلية للشعب مستوى 100. ويتضح من الجدول أن متوسط درجات الطلبة في كلية البنات للشعب مستوى 100 قد بلغ 2.15 بمعدل (C) وذلك لمتوسط عدد طلبة قدره 19 طالب. وقد كانت أعلى متوسطات درجات الطلبة في الكلية للشعب مستوى 100 في قسم علوم المعلومات حيث بلغ 2.29 وهو معدل (C) بمتوسط عدد من الطلبة قدره 15 طالب.

## كلية البنات الجامعية

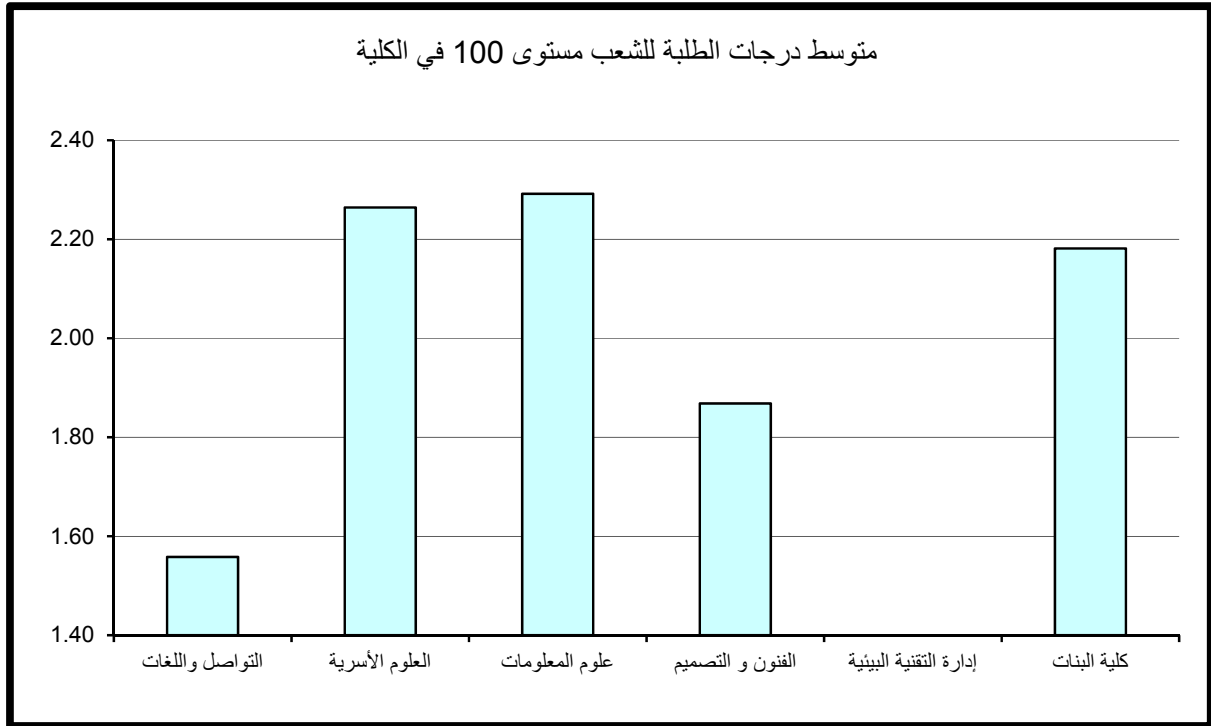
جدول (46) : متوسط درجات الطلبة في الكلية

متوسط عدد الطلبة	المتوسط	متوسط عدد الطلبة	الأدنى	متوسط عدد الطلبة	الأعلى	القسم
12	3.00	24	1.56	24	4.00	التواصل واللغات
9	2.81	21	1.53	5	3.94	العلوم الأسرية
14	2.42	3	0.33	8	3.71	علوم المعلومات
14	1.64	1	0.00	15	3.05	الفنون و التصميم
7	3.04	4	1.83	4	4.00	إدارة التقنية البيئية
18	2.29	20	1.24	32	3.26	كلية البنات
12	2.59	1	0.00	24	4.00	إجمالي كلية البنات



جدول (47) : متوسط درجات الطلبة للشعب مستوى 100 في الكلية

متوسط عدد الطلبة	المتوسط	متوسط عدد الطلبة	الأدنى	متوسط عدد الطلبة	الأعلى	القسم
24	1.56	24	1.56	24	1.56	التواصل واللغات
17	2.26	21	1.53	13	3.00	العلوم الأثرية
15	2.29	18	1.87	24	2.67	علوم المعلومات
24	1.87	22	1.15	18	2.86	الفنون و التصميم
						إدارة التقنية البيئية
19	2.18	20	1.24	32	3.26	كلية البنات
19	2.15	22	1.15	32	3.26	إجمالي كلية البنات



في حين بلغ أدنى متوسط 1.56 في قسم التواصل واللغات بمتوسط عدد 24 طالب وهو معدل D+.  
وبدراسة متوسط درجات الطلبة في الشعب مستوى 100 كل على حده يلاحظ بأن أعلى متوسط لدرجات  
الطلبة قد بلغ 3.26 (B) لعدد من الطلبة قدرة 32 طلاب بالشعبة في قسم كلية البنات.  
وأدنى متوسط لدرجات الطلبة قد بلغ 1.15 وهو (معدل D) بعدد 22 طالب للشعبة في قسم الفنون  
والتصميم.  
\*ملاحظة: لا توجد مقررات عند مستوى 100 في قسم إدارة التقنية البيئية حسب البيانات التي وردت لنا من  
مركز نظم المعلومات.

## 2- متوسط درجات الطلبة لشعب كلية البنات مستوى 200

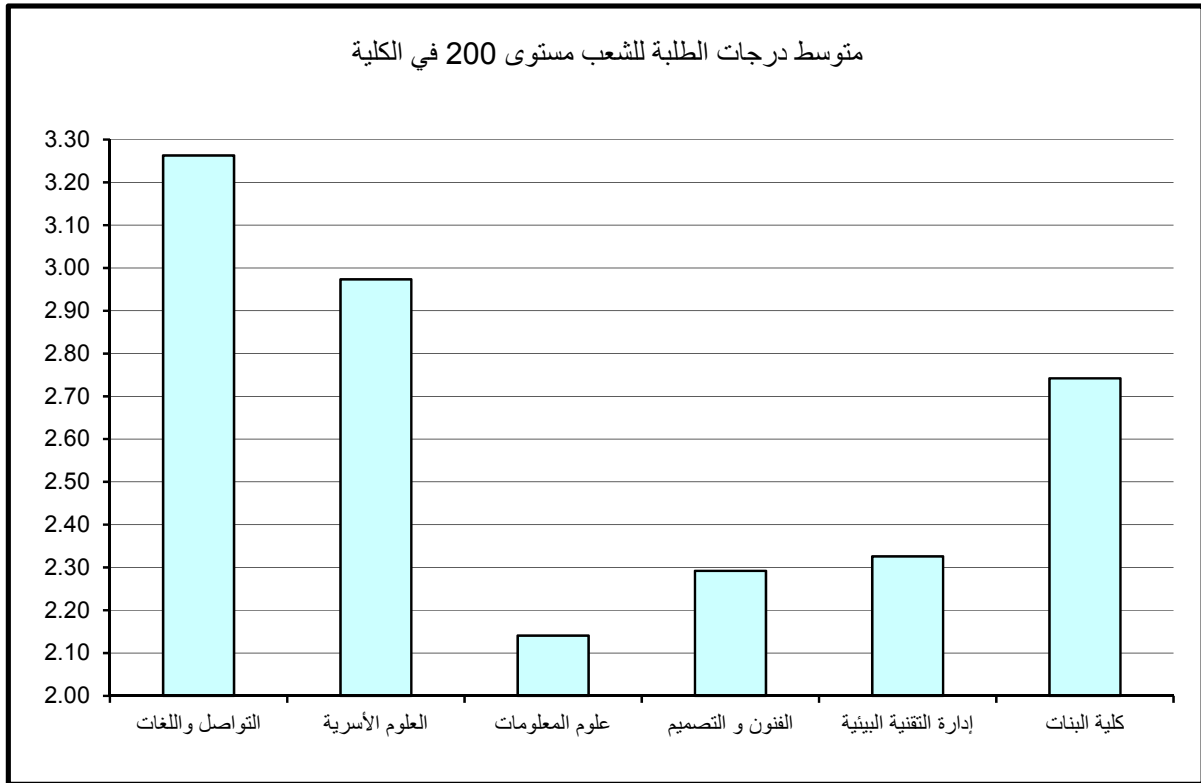
جدول 48 يبين متوسط درجات الطلبة ومتوسطات الدرجات الأعلى والأدنى في الكلية للشعب مستوى  
200.  
يتضح من الجدول إن متوسط درجات الطلبة في كلية البنات بلغ 2.72 بمعدل (B-) وذلك لمتوسط عدد  
طلبة قدره 12 طالب. ويكون أعلى متوسطات درجات الطلبة في الكلية قد بلغ 3.26 (B) لمتوسط عدد  
طلبة قدرة 12 طالب للشعبة في قسم التواصل واللغات وأدنى متوسطات درجات الطلبة في الكلية بلغ 2.14  
(C) في قسم علوم المعلومات لمتوسط 14 طالب للشعبة.  
وبدراسة متوسط درجات الطلبة في الشعب مستوى 200 كل على حده يلاحظ بأن أعلى متوسط لدرجات  
الطلبة قد بلغ 4.00 (وهو معدل A) لعدد كبير من الطلبة قدرة 24 طالب للشعبة في قسم التواصل  
واللغات.  
وأدنى متوسط لدرجات الطلبة قد بلغ 1.09 وهو (معدل D) في كل من قسم الفنون والتصميم لعدد من  
الطلبة قدره 8 طلاب للشعبة.

## 3- متوسط درجات الطلبة لشعب كلية البنات مستوى 300

جدول 49 يبين متوسط درجات الطلبة ومتوسطات الدرجات الأعلى والأدنى في الكلية للشعب مستوى  
300.  
ويتضح من الجدول أن متوسط درجات الطلبة في كلية البنات للشعب مستوى 300 قد بلغ 2.40 معدل  
(C+) وذلك لمتوسط عدد طلبة قدره 10 طلاب ويعتبر ذلك المعدل مرتفعاً نسبياً للشعب مستوى 300.

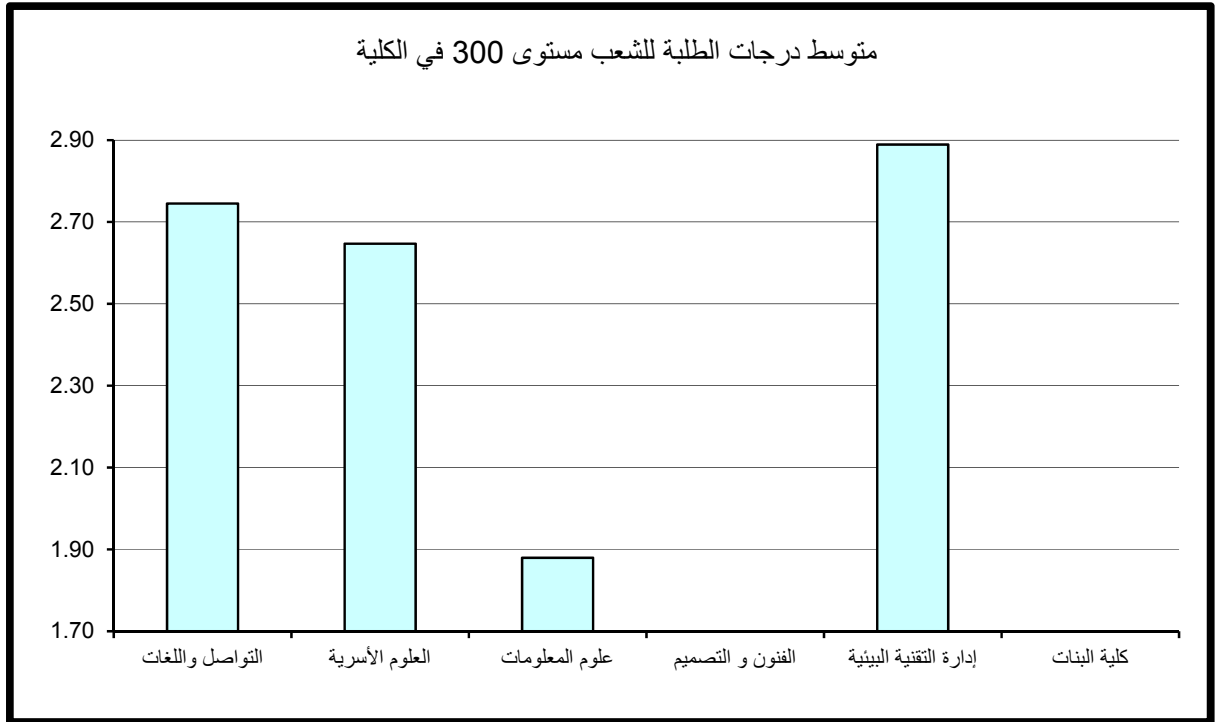
جدول (48) : متوسط درجات الطلبة للشعب مستوى 200 في الكلية

متوسط عدد الطلبة	المتوسط	متوسط عدد الطلبة	الأدنى	متوسط عدد الطلبة	الأعلى	القسم
12	3.26	12	2.44	24	4.00	التواصل واللغات
6	2.97	10	2.47	6	3.45	العلوم الأسرية
14	2.14	6	1.78	18	2.60	علوم المعلومات
13	2.29	8	1.09	15	3.05	الفنون و التصميم
9	2.33	4	1.83	6	2.73	إدارة التقنية البيئية
14	2.74	8	2.05	6	3.12	كلية البنات
12	2.72	8	1.09	24	4.00	إجمالي كلية البنات



جدول (49) : متوسط درجات الطلبة للشعب مستوى 300 في الكلية

متوسط عدد الطلبة	المتوسط	متوسط عدد الطلبة	الأدنى	متوسط عدد الطلبة	الأعلى	القسم
9	2.75	10	2.39	8	3.10	التواصل واللغات
7	2.65	7	1.67	10	3.17	العلوم الأسرية
14	1.88	3	0.33	14	2.58	علوم المعلومات
						الفنون و التصميم
5	2.89	5	1.86	5	3.54	إدارة التقنية البيئية
						كلية البنات
10	2.40	3	0.33	5	3.54	إجمالي كلية البنات





وقد كانت أعلى متوسطات درجات الطلبة في الكلية للشعب مستوى 300 في قسم إدارة التقنية البيئية حيث بلغ 2.89 وهو معدل (B) بمتوسط عدد من الطلبة قدرة 5 طلاب في حين بلغ أدنى متوسط 1.88 في قسم علوم المعلومات بمتوسط عدد 14 طالب وهو معدل (C).  
وبدراسة متوسط درجات الطلبة في الشعب مستوى 300 كل على حده يلاحظ بأن أعلى متوسط لدرجات الطلبة قد بلغ 3.54 (B+) لعدد من الطلبة قدرة 5 طلاب للشعبة في قسم إدارة التقنية البيئية.  
وأدنى متوسط لدرجات الطلبة قد بلغ 0.33 (وهو معدل يمثل D ) بعدد 3 طلاب للشعبة في قسم علوم المعلومات.

#### 4- متوسط درجات الطلبة لشعب كلية البنات مستوى 400

جدول 50 يبين متوسط درجات الطلبة ومتوسطات الدرجات الأعلى والأدنى في الكلية للشعب مستوى 400.

ويتضح من الجدول أن متوسط درجات الطلبة في كلية البنات للشعب مستوى 400 قد بلغ 3.05 بمعدل (B) وذلك لمتوسط عدد طلبه قدره 8 طلاب للشعبة.

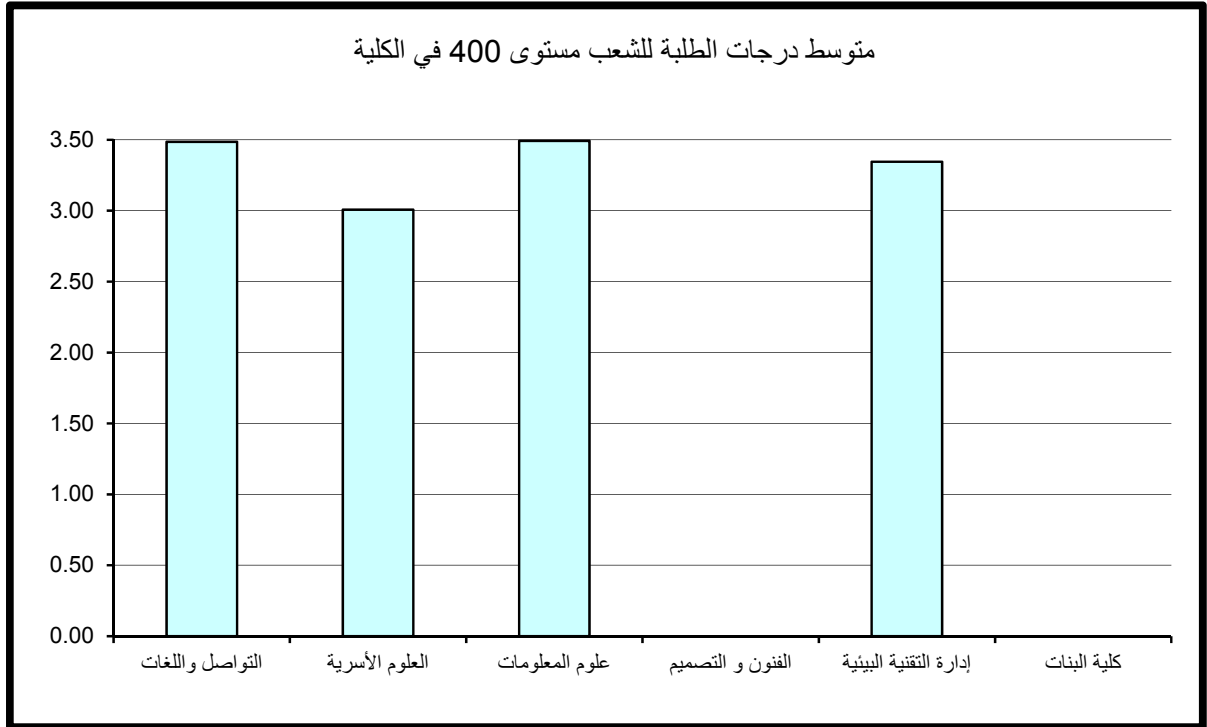
وقد كانت أعلى متوسطات درجات الطلبة في الكلية للشعب مستوى 400 قد بلغت 3.49 وهو معدل (B+) في كل من قسم علوم المعلومات بمتوسط عدد من الطلبة قدرة 12 طالب وبقسم التواصل واللغات بمتوسط عدد من الطلبة قدره 6 طلاب.

في حين بلغ أدنى متوسط 0.00 في قسم الفنون والتصميم بمتوسط عدد 1 طالب وهو معدل (F).  
والملاحظ لقسم الفنون والتصميم هو عبارته عن مقررين فقط لهذا الفصل حسب البيانات التي وردت لنا من مركز نظم المعلومات.

وبدراسة متوسط درجات الطلبة في الشعب مستوى 400 كل على حده يلاحظ بأن أعلى متوسط لدرجات الطلبة قد بلغ 4.00 (A) لعدد من الطلبة قدره 4 طالب للشعبة في قسم إدارة التقنية البيئية.  
وأدنى متوسط لدرجات الطلبة قد بلغ 0.00 وهو معدل ( F ) لعدد طالب واحد للشعبة في قسم الفنون والتصميم.

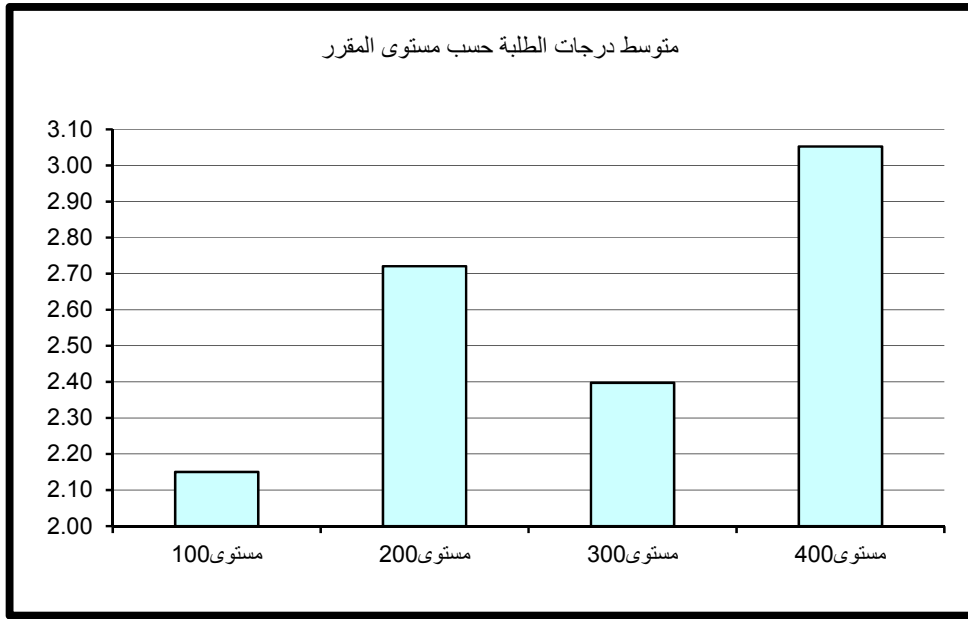
جدول (50) : متوسط درجات الطلبة للشعب مستوى 400 في الكلية

متوسط عدد الطلبة	المتوسط	متوسط عدد الطلبة	الأدنى	متوسط عدد الطلبة	الأعلى	القسم
6	3.49	5	3.26	9	3.68	التواصل واللغات
9	3.01	12	2.30	5	3.94	العلوم الأسرية
12	3.49	20	2.76	8	3.71	علوم المعلومات
1	0.00	1	0.00	1	0.00	الفنون و التصميم
8	3.34	12	2.64	4	4.00	إدارة التقنية البيئية
						كلية البنات
8	3.05	1	0.00	4	4.00	إجمالي كلية البنات



##### 5- مقارنة متوسط درجات الطلبة حسب مستوى المقرر

نلاحظ من الرسم التوضيحي أن أدنى متوسط لدرجات الطلبة في الكلية عند مستوى 100 وأعلى متوسط لدرجات الطلبة في الكلية عند مستوى 400.





### أولاً: متوسط درجات الطلبة (GPA) في مركز اللغات

بلغ متوسط درجات الطلبة في مركز اللغات 2.35 (C+) وذلك لمتوسط عدد طلبة قدره 28 طالب. وقد كانت أعلى متوسطات درجات الطلبة في وحدة اللغة الفرنسية و بلغت 3.42 (B+) بمتوسط عدد من الطلبة قدره 16 طالب للشعبة وأدناها في وحدة اللغة بكلية الآداب و بلغت 1.80 (معدل C-) بمتوسط 23 طالب كما في جدول 51 الذي يبين متوسط درجات الطلبة ومتوسطات الدرجات الأعلى والأدنى في مركز اللغات.

وبدراسة متوسط درجات الطلبة في الشعب كل على حده يلاحظ بأن أعلى متوسط قد بلغ 4.00 (A) بعدد طالب واحد للشعبة في وحدة اللغة الفرنسية.

من جانب آخر بلغ أدنى متوسط لدرجات الطلبة في الشعب 0.79 (معدل يمثل D-) في وحدة اللغة بكلية العلوم لعدد كبير من الطلبة قدره 24 طالب في الشعبة.

ملاحظة: \* مركز العلوم الطبية تشمل مركز اللغات لكل من كلية الطب وكلية الصيدلة وكلية طب الأسنان. \* لا توجد مقررات في وحدة اللغة الإنجليزية لكلية الحقوق لهذا الفصل حسب البيانات التي وردت لنا من مركز نظم المعلومات أما بالنسبة لوحدة اللغة العربية للأجانب فهي مقررات تمهيدية.

### ثانياً: متوسط درجات الطلبة في مركز اللغات حسب مستوى المقررات

تم احتساب ودراسة متوسط درجات الطلبة في مركز اللغات بعد تصنيف المقررات إلى مستوياتها المختلفة 100-200-300-400 وتبين الآتي:

#### **1- متوسط درجات الطلبة لشعب مركز اللغات مستوى 100**

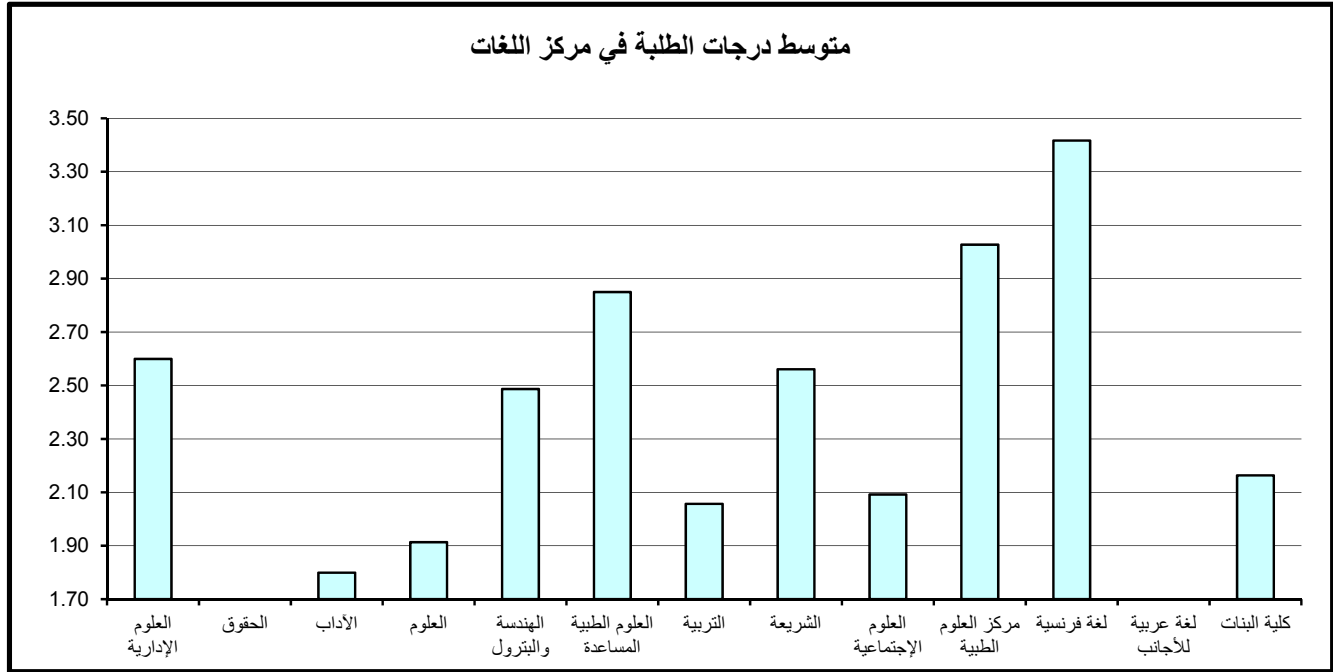
جدول 52 يبين متوسط درجات الطلبة ومتوسطات الدرجات الأعلى والأدنى في مركز اللغات للشعب مستوى 100.

ويتضح من الجدول أن متوسط درجات الطلبة في المركز للشعب مستوى 100 قد بلغ 2.28 معدل C وذلك لمتوسط عدد طلبة قدره 28 طالب.

مركز اللغات

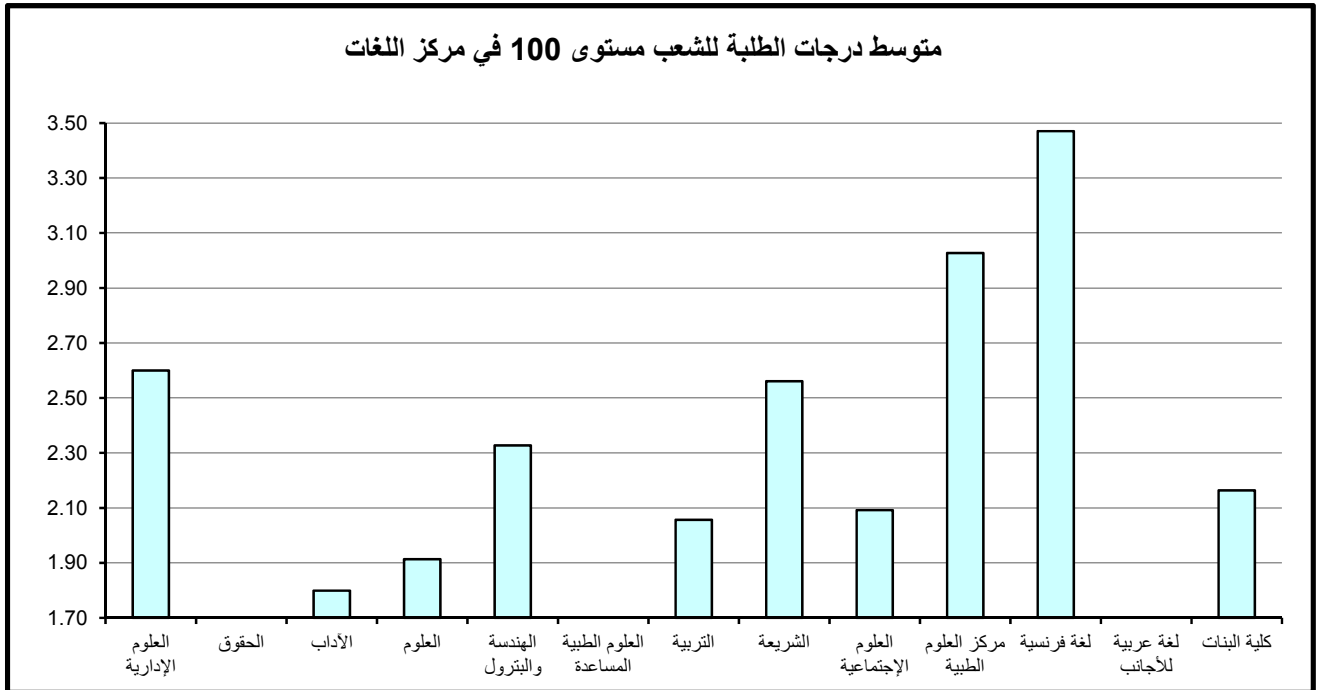
جدول (51) : متوسط درجات الطلبة في الكلية

القسـم	الأعلى	متوسط عدد الطلبة	الأدنى	متوسط عدد الطلبة	المتوسط	متوسط عدد الطلبة
العلوم الإدارية	3.74	9	1.14	21	2.60	26
الحقوق						
الأداب	2.89	31	1.08	4	1.80	23
العلوم	2.79	31	0.79	24	1.91	29
الهندسة والبتترول	3.35	37	1.01	32	2.49	30
العلوم الطبية المساعدة	2.85	80	2.85	80	2.85	80
التربية	3.85	4	1.09	34	2.06	25
الشرية	3.52	9	1.40	9	2.56	21
العلوم الإجتماعية	2.46	29	1.73	20	2.09	33
مركز العلوم الطبية	3.45	104	2.68	67	3.03	59
لغة فرنسية	4.00	1	2.30	1	3.42	16
لغة عربية للأجانب						
كلية البنات	2.57	33	1.53	26	2.16	31
إجمالي مركز اللغات	4.00	1	0.79	24	2.35	28



جدول (52) : متوسط درجات الطلبة للشعب مستوى 100 في الكلية

متوسط عدد الطلبة	المتوسط	متوسط عدد الطلبة	الأدنى	متوسط عدد الطلبة	الأعلى	القسم
26	2.60	21	1.14	9	3.74	العلوم الإدارية
						الحقوق
23	1.80	4	1.08	31	2.89	الأداب
29	1.91	24	0.79	31	2.79	العلوم
32	2.33	32	1.01	37	3.35	الهندسة والبتروال
						العلوم الطبية المساعدة
25	2.06	34	1.09	4	3.85	التربية
21	2.56	9	1.40	9	3.52	الشريعة
33	2.09	20	1.73	29	2.46	العلوم الإجتماعية
59	3.03	67	2.68	104	3.45	مركز العلوم الطبية
25	3.47	17	2.61	31	3.90	لغة فرنسية
						لغة عربية للأجانب
31	2.16	26	1.53	33	2.57	كلية البنات
28	2.28	24	0.79	31	3.90	إجمالي مركز اللغات



وقد كانت أعلى متوسطات درجات الطلبة في المركز للشعب مستوى 100 في وحدة اللغة الفرنسية حيث بلغ 3.47 أي (B+) بمتوسط 25 طالب للشعبة. في حين بلغ أدنى متوسط 1.80 في وحدة اللغة بكلية الآداب بمتوسط عدد 23 طالب وهو (معدل C-).  
وبدراسة متوسط درجات الطلبة في الشعب مستوى 100 كل على حده يلاحظ بأن أعلى متوسط لدرجات الطلبة قد بلغ 3.90 (A-) بعدد كبير من الطلبة قدره 31 طالب للشعبة في وحدة اللغة بوحدة اللغة الفرنسية. من جانب آخر بلغ أدنى متوسط لدرجات الطلبة في الشعب 0.79 (معدل يمثل D-) في وحدة اللغة بكلية العلوم لعدد كبير من الطلبة قدره 24 طالب في الشعبة.

## 2- متوسط درجات الطلبة لشعب مركز اللغات مستوى 200

يتضح من الجدول رقم 53 الذي يبين متوسط درجات الطلبة ومتوسطات الدرجات الأعلى والأدنى في مركز اللغات للشعب مستوى 200.  
أن متوسط درجات الطلبة في مركز اللغات للشعب مستوى 200 قد بلغ 3.01 (B) وذلك لمتوسط عدد طلبه قدرة 23 طالب للشعبة.  
والجدير بالذكر أن فقط وحدات اللغات التابع لكلٍ من كلية الهندسة والبتترول ومقرر واحد لوحدة اللغة التابعة لكلية العلوم الطبية المساعدة ووحدة اللغة الفرنسية لهم مقررات مستوى 200.  
وقد كانت أعلى متوسطات درجات الطلبة في مركز اللغات للشعب مستوى 200 في وحدة اللغة الفرنسية حيث بلغ 3.42 أي معدل B+ بمتوسط عدد 5 طلاب وأدنى متوسط 2.85 معدل (B-) في وحدة اللغة بمركز العلوم الطبية المساعدة بمتوسط عدد 80 طالب للشعبة.  
وبدراسة متوسط درجات الطلبة في الشعب مستوى 200 كل على حده يلاحظ بأن أعلى متوسط لدرجات الطلبة قد بلغ 4.00 (A) لعدد طالب واحد للشعبة في وحدة اللغة الفرنسية.  
أما أدنى معدل فكان 2.24 وهو C لعدد 36 طالب للشعبة في وحدة اللغة بكلية الهندسة والبتترول.

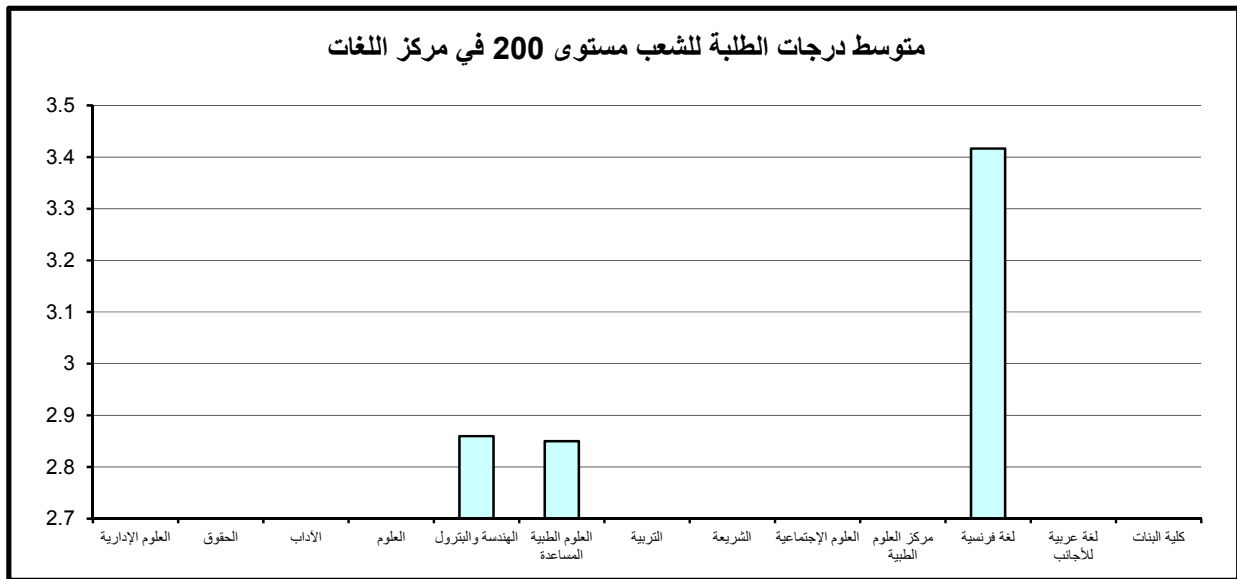
## 3- متوسط درجات الطلبة لشعب مركز اللغات مستوى 300

جدول 54 يبين متوسط درجات الطلبة ومتوسطات الدرجات الأعلى والأدنى في مركز اللغات للشعب مستوى 300. نجد ان الجدول يحتوي على وحدات اللغات التابعة لوحدة اللغة الفرنسية فقط. ويتضح من الجدول أن متوسط درجات الطلبة في مركز اللغات للشعب مستوى 300 قد بلغ 3.15 بمعدل (B) وذلك لمتوسط عدد طلبه قدره طالب واحد.




جدول (53) : متوسط درجات الطلبة للشعب مستوى 200 في الكلية

متوسط عدد الطلبة	المتوسط	متوسط عدد الطلبة	الأدنى	متوسط عدد الطلبة	الأعلى	القسم
						العلوم الإدارية
						الحقوق
						الآداب
						العلوم
26	2.86	36	2.24	16	3.28	الهندسة والبتترول
80	2.85	80	2.85	80	2.85	العلوم الطبية المساعدة
						التربية
						الشريعة
						العلوم الإجتماعية
						مركز العلوم الطبية
5	3.42	1	2.70	1	4.00	لغة فرنسية
						لغة عربية للأجانب
						كلية البنات
23	3.01	36	2.24	1	4.00	إجمالي مركز اللغات



جدول (54) : متوسط درجات الطلبة للشعب مستوى 300 في الكلية

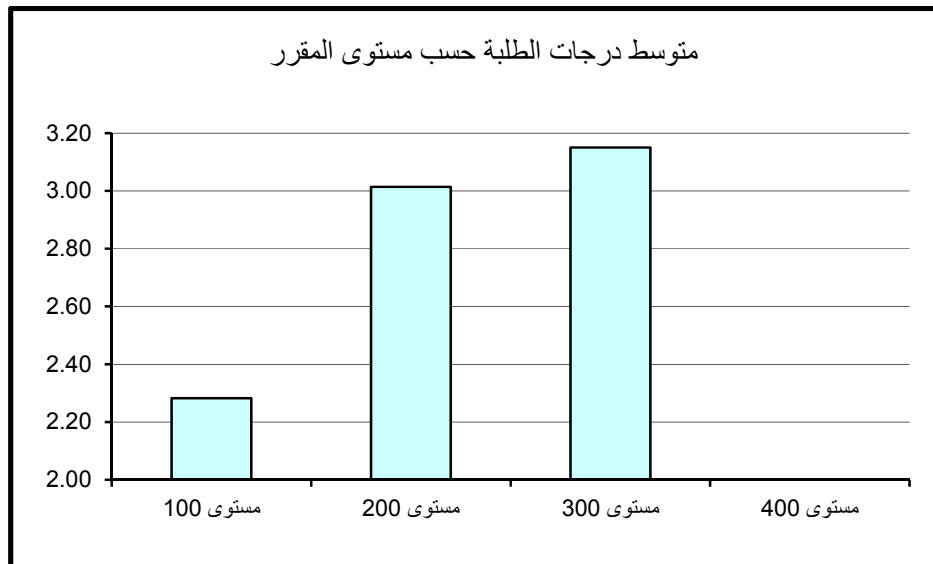
القسم	الأعلى	متوسط عدد الطلبة	الأدنى	متوسط عدد الطلبة	المتوسط	متوسط عدد الطلبة
العلوم الإدارية						
الحقوق						
الآداب						
العلوم						
الهندسة والبتترول						
العلوم الطبية المساعدة						
التربية						
الشريعة						
العلوم الإجتماعية						
مركز العلوم الطبية						
لغة فرنسية	4.00	1	2.30	1	3.15	1
لغة عربية للأجانب						
كلية البنات						
إجمالي مركز اللغات	4.00	1	2.30	1	3.15	1



وبدراسة متوسط درجات الطلبة في الشعب مستوى 300 كل على حده يلاحظ بأن أعلى متوسط لدرجات الطلبة قد بلغ 4.00 (A) لعدد طالب واحد للشعبة. أما أدنى معدل فكان 2.30 وهو C+ لعدد طالب واحد للشعبة.

#### 4- مقارنة متوسط درجات الطلبة حسب مستوى المقرر

وبمقارنة متوسط درجات الطلبة حسب مستوى المقرر نلاحظ أن أدنى متوسط لدرجات الطلبة في الكلية عند مستوى 100 وأعلى متوسط لدرجات الطلبة عند مستوى 300.





## الجزء الثاني

# مقارنة درجات الطلبة في جامعة الكويت بنتائج تقويم الأداء التدريسي



## معدل درجات الطلبة (GPA) ومتوسط نتائج تقويم الأداء التدريسي في الجامعة

ليتسنى لمركز القياس وتطوير التدريس اجراء عملية المقارنة بين متوسط نتائج تقويم الأداء التدريسي بالجامعة ومتوسط نتائج الطلبة تم تحويل درجات الطلاب من المقياس (1-4) إلى المقياس المئوي وقد تم تسمية النسب المئوية لمتوسط نتائج الطلبة "معدل درجات الطلبة".

وقد لوحظ بأن معدل درجات الطلبة في الجامعة (79.0%) و متوسط نتائج تقويم الأداء التدريسي للجامعة (83.6%).

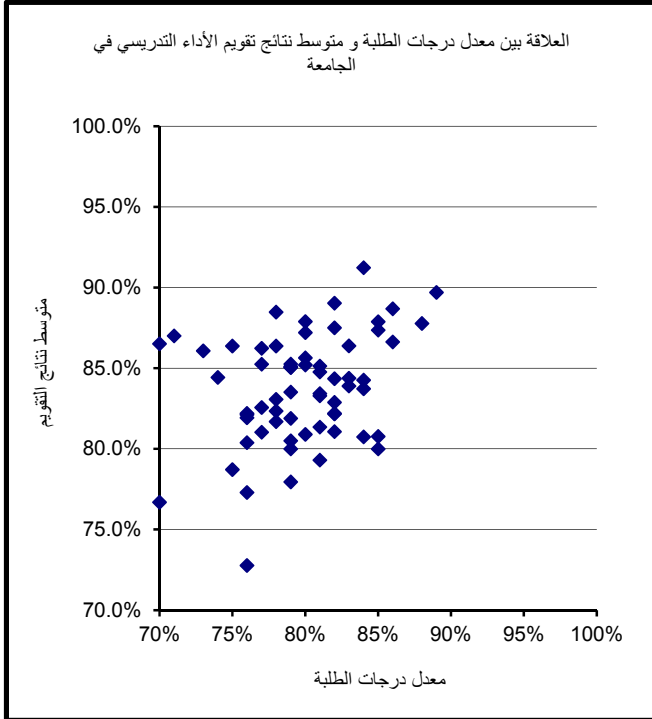
كما أن معدل درجات الطلبة في الكليات يتراوح بين (76% - 84%) أما متوسط نتائج التقويم في الكليات فإنه يتراوح بين (81.4% - 88.1%).

و بمقارنة المعدلات في كليات الجامعة نلاحظ وجود علاقة طردية بين معدل درجات الطلبة ومتوسط نتائج التقويم حيث كلما زادت الدرجات تتبعها زيادة مناسبة في التقييم و نجد هذة العلاقة في أغلب كليات الجامعة حيث أن نسبة زيادة درجات الطلبة تتناسب مع نسبة زيادة تقييم الأداء التدريسي وتعتبر علاقة مقبولة.

أما في كلية العلوم وكلية الشريعة نلاحظ أنه أي زيادة طفيفه في درجات الطلبة تقابلها زيادة كبيره في التقييم. جدول 55 - 65 يبين معدل درجات الطلبة ومتوسط نتائج تقويم الأداء التدريسي في الكليات والأقسام العلمية.

جدول (55) : معدل درجات الطلبة ومتوسط نتائج تقويم الأداء التدريسي في الجامعة

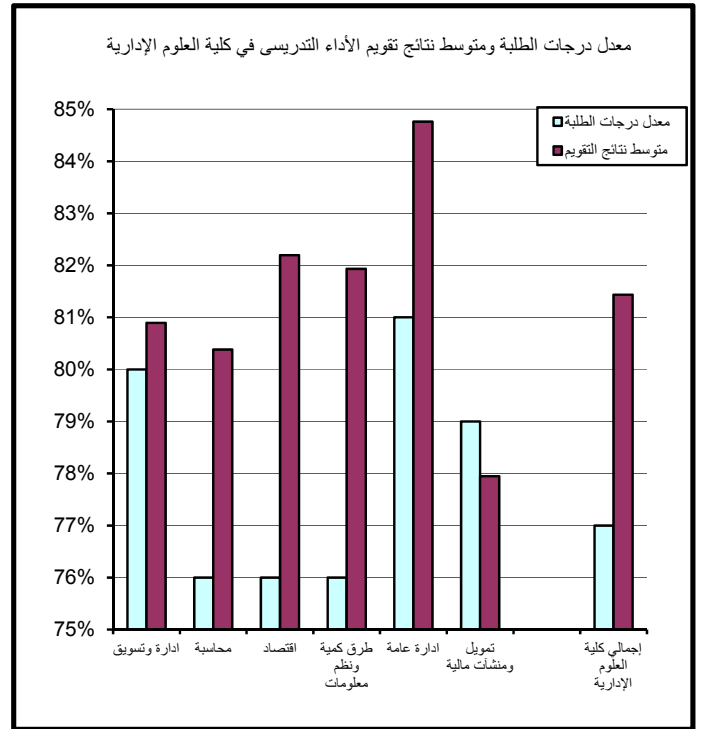
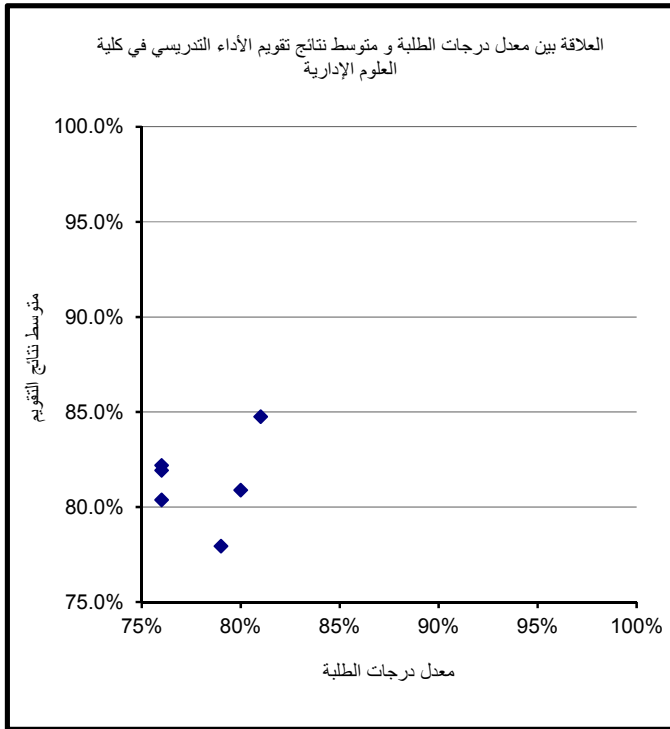
الكلية	متوسط نتائج الطلبة	معدل درجات الطلبة	متوسط نتائج التقويم
العلوم الإدارية	2.29	77%	81.4%
الأداب	2.40	79%	85.7%
العلوم	2.15	76%	81.7%
الهندسة والبترول	2.48	79%	81.7%
العلوم الطبية المساعدة	2.72	82%	83.1%
التربية	2.98	84%	86.2%
كلية الشريعة والدراسات الإسلامية	2.57	80%	88.1%
العلوم الإجتماعية	2.59	80%	84.4%
كلية البنات الجامعية	2.59	80%	84.7%
مركز اللغات	2.35	78%	82.7%
إجمالي الجامعة	2.46	79%	83.6%





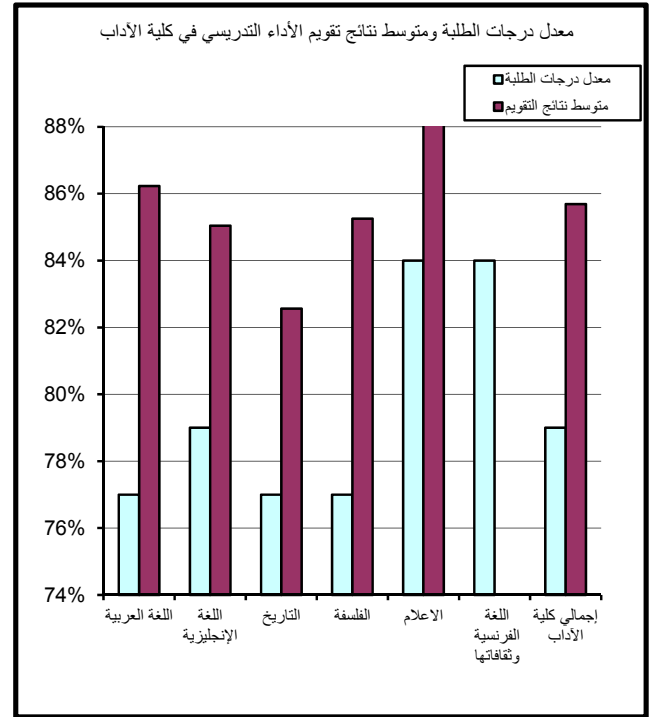
جدول (56) : معدل درجات الطلبة ومتوسط نتائج تقييم الأداء التدريسي في كلية العلوم الإدارية

القسم	متوسط نتائج الطلبة	معدل درجات الطلبة	متوسط نتائج التقييم
ادارة وتسويق	2.55	80%	80.9%
محاسبة	2.14	76%	80.4%
اقتصاد	2.15	76%	82.2%
طرق كمية ونظم معلومات	2.18	76%	81.9%
ادارة عامة	2.60	81%	84.8%
تمويل ومنشآت مالية	2.45	79%	77.9%
إجمالي كلية العلوم الإدارية	2.29	77%	81.4%



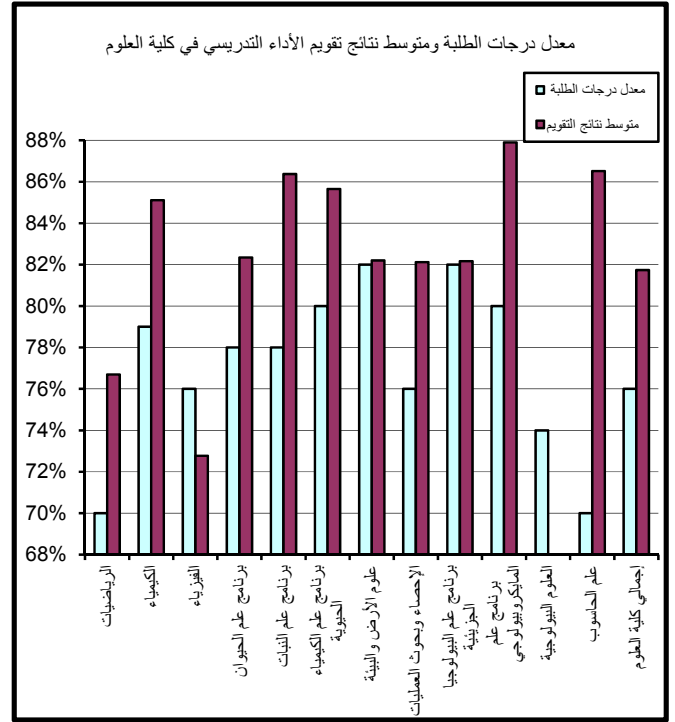
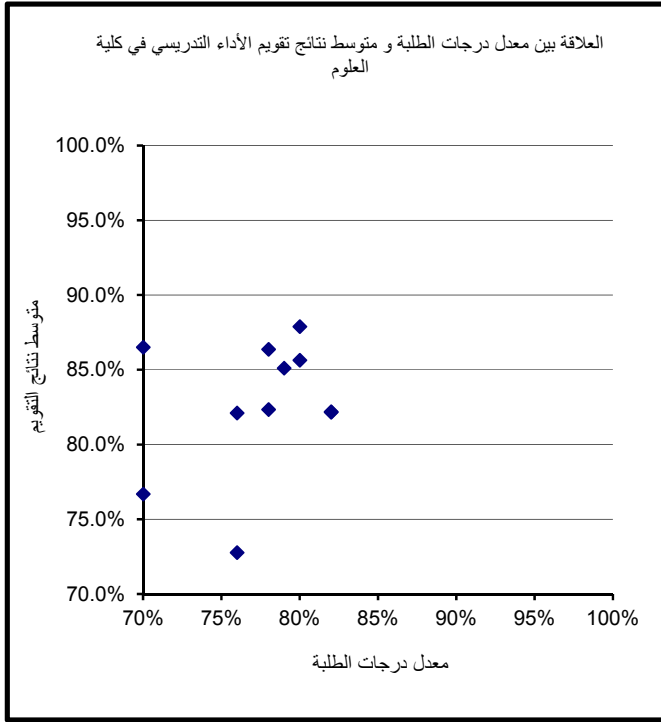
جدول (57) : معدل درجات الطلبة ومتوسط نتائج تقويم الأداء التدريسي في كلية الآداب

القسم	متوسط نتائج الطلبة	معدل درجات الطلبة	متوسط نتائج التقويم
اللغة العربية	2.21	77%	86.2%
اللغة الإنجليزية	2.45	79%	85.0%
التاريخ	2.29	77%	82.6%
الفلسفة	2.20	77%	85.3%
الاعلام	2.96	84%	91.2%
اللغة الفرنسية وثقافتها	2.97	84%	
إجمالي كلية الآداب	2.40	79%	85.7%



جدول (58) : معدل درجات الطلبة ومتوسط نتائج تقويم الأداء التدريسي في كلية العلوم

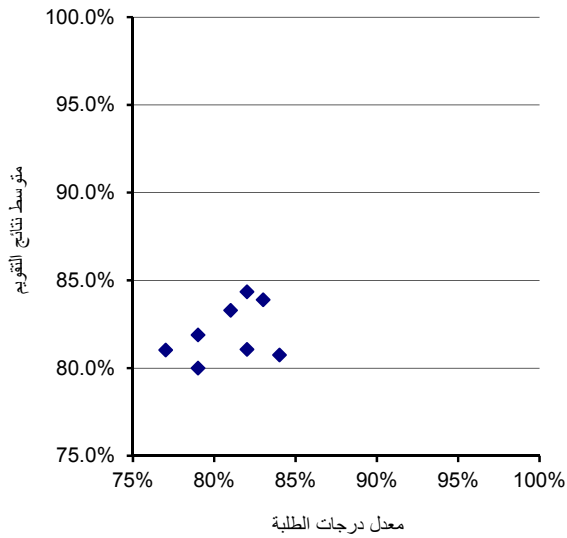
القسم	متوسط نتائج الطلبة	معدل درجات الطلبة	متوسط نتائج التقويم
الرياضيات	1.53	70%	76.7%
الكيمياء	2.49	79%	85.1%
الفيزياء	2.19	76%	72.8%
برنامج علم الحيوان	2.36	78%	82.3%
برنامج علم النبات	2.34	78%	86.4%
برنامج علم الكيمياء الحيوية	2.50	80%	85.6%
علوم الأرض والبيئة	2.78	82%	82.2%
الإحصاء وبحوث العمليات	2.13	76%	82.1%
برنامج علم البيولوجيا الجزيئية	2.77	82%	82.2%
برنامج علم المايكروبيولوجي	2.57	80%	87.9%
العلوم البيولوجية	1.92	74%	
علم الحاسوب	1.53	70%	86.5%
إجمالي كلية العلوم	2.15	76%	81.7%



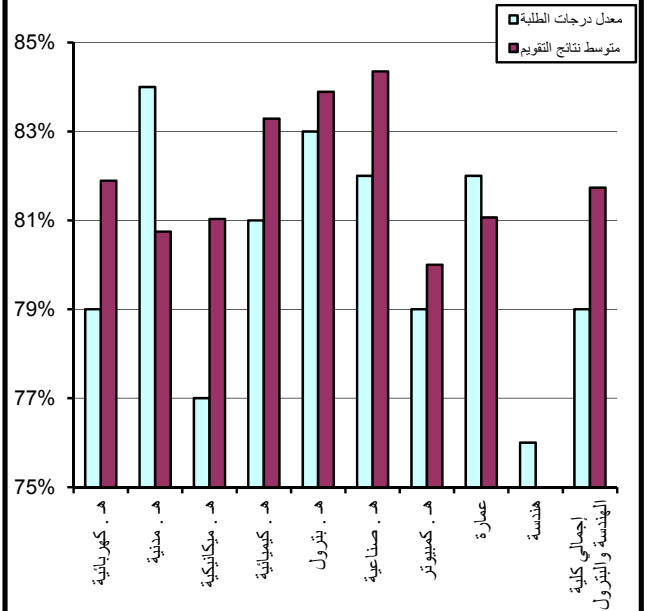
جدول (59) : معدل درجات الطلبة ومتوسط نتائج تقويم الأداء التدريسي في كلية الهندسة والبتترول

القسم	متوسط نتائج الطلبة	معدل درجات الطلبة	متوسط نتائج التقويم
هـ . كهربائية	2.43	79%	81.9%
هـ . مدنية	2.92	84%	80.7%
هـ . ميكانيكية	2.23	77%	81.0%
هـ . كيميائية	2.69	81%	83.3%
هـ . بتترول	2.83	83%	83.9%
هـ . صناعية	2.71	82%	84.4%
هـ . كمبيوتر	2.41	79%	80.0%
عمارة	2.72	82%	81.1%
هندسة	2.19	76%	
إجمالي كلية الهندسة والبتترول	2.48	79%	81.7%

العلاقة بين معدل درجات الطلبة و متوسط نتائج تقويم الأداء التدريسي في كلية الهندسة والبتترول

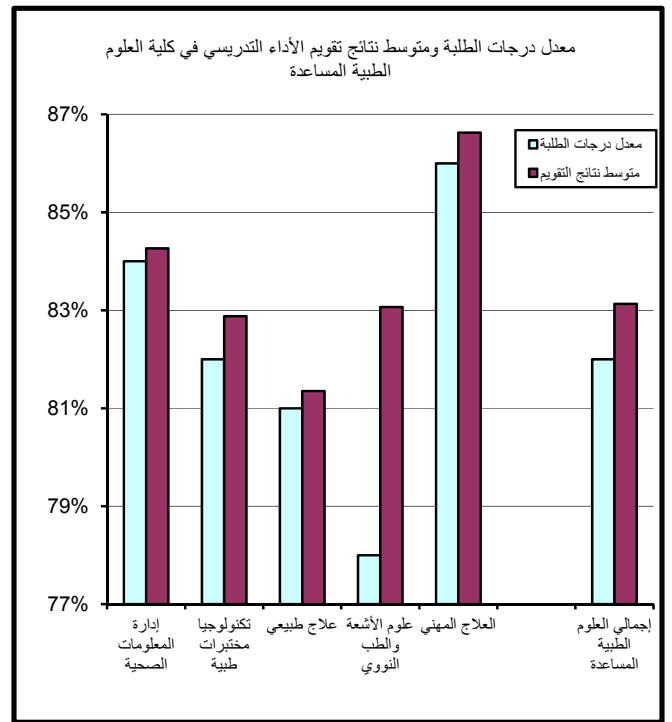
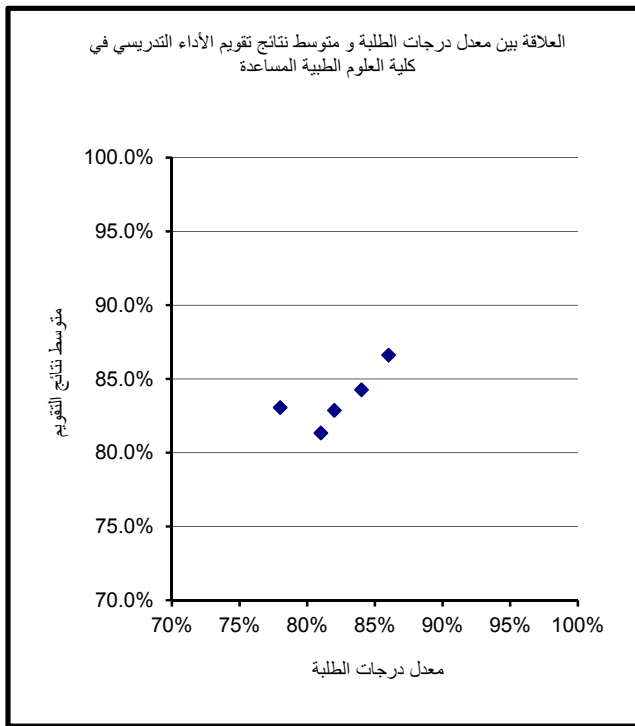


معدل درجات الطلبة ومتوسط نتائج تقويم الأداء التدريسي في كلية الهندسة والبتترول



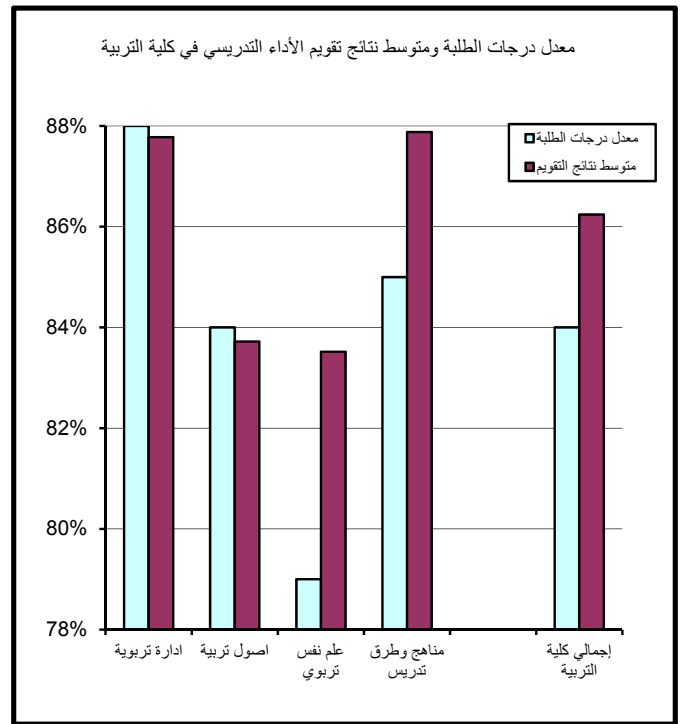
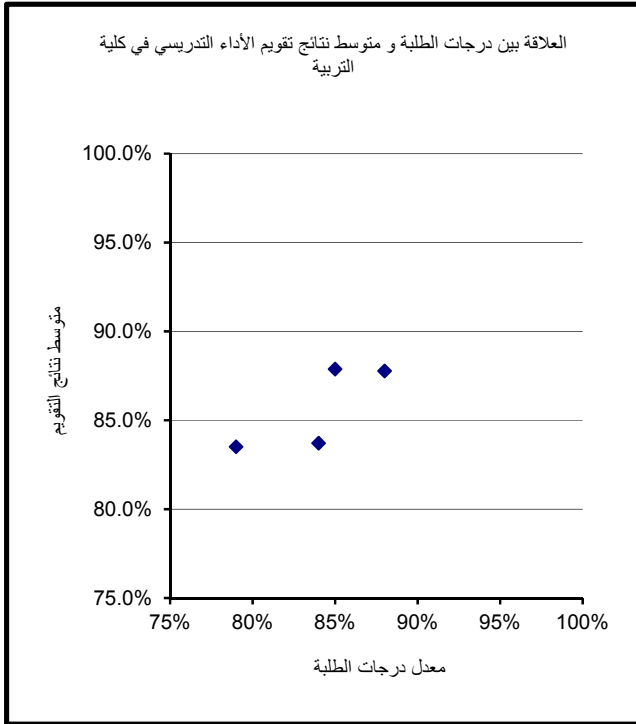
جدول (60) : معدل درجات الطلبة ومتوسط نتائج تقويم الأداء التدريسي في كلية العلوم الطبية المساعدة

القسم	متوسط نتائج الطلبة	معدل درجات الطلبة	متوسط نتائج التقويم
إدارة المعلومات الصحية	2.94	84%	84.3%
تكنولوجيا مختبرات طبية	2.75	82%	82.9%
علاج طبيعي	2.67	81%	81.4%
علوم الأشعة والطب النووي	2.32	78%	83.1%
العلاج المهني	3.11	86%	86.6%
إجمالي العلوم الطبية المساعدة	2.72	82%	83.1%



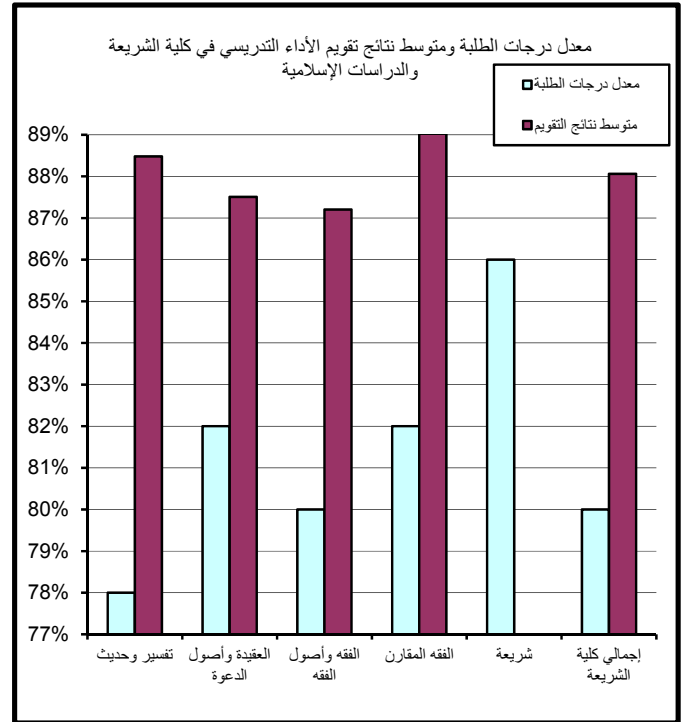
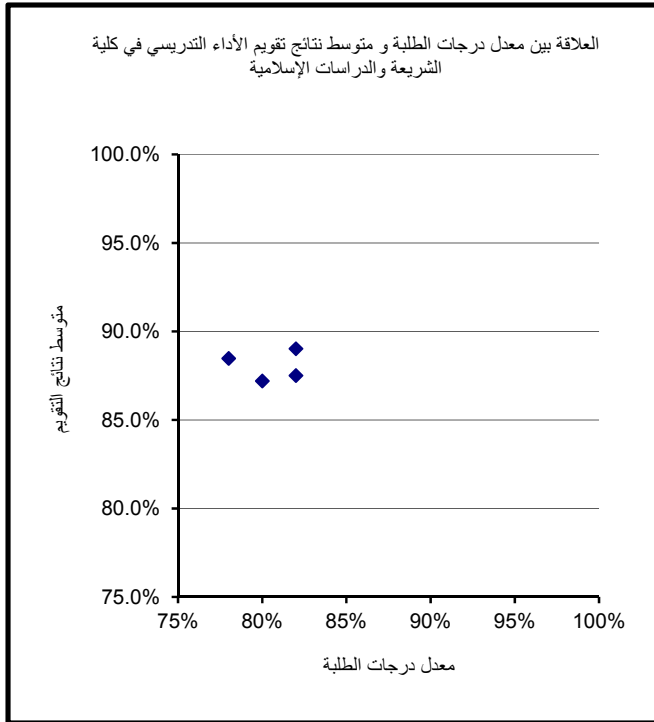
جدول (61) : معدل درجات الطلبة ومتوسط نتائج تقويم الأداء التدريسي في كلية التربية

القسم	متوسط نتائج الطلبة	معدل درجات الطلبة	متوسط نتائج التقويم
ادارة تربوية	3.33	88%	87.8%
اصول تربوية	2.98	84%	83.7%
علم نفس تربوي	2.47	79%	83.5%
مناهج وطرق تدريس	3.05	85%	87.9%
إجمالي كلية التربية	2.98	84%	86.2%



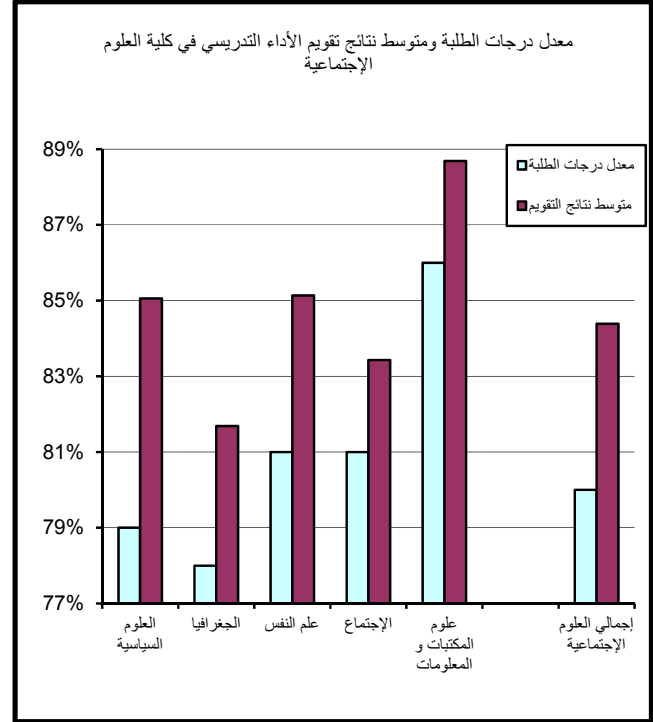
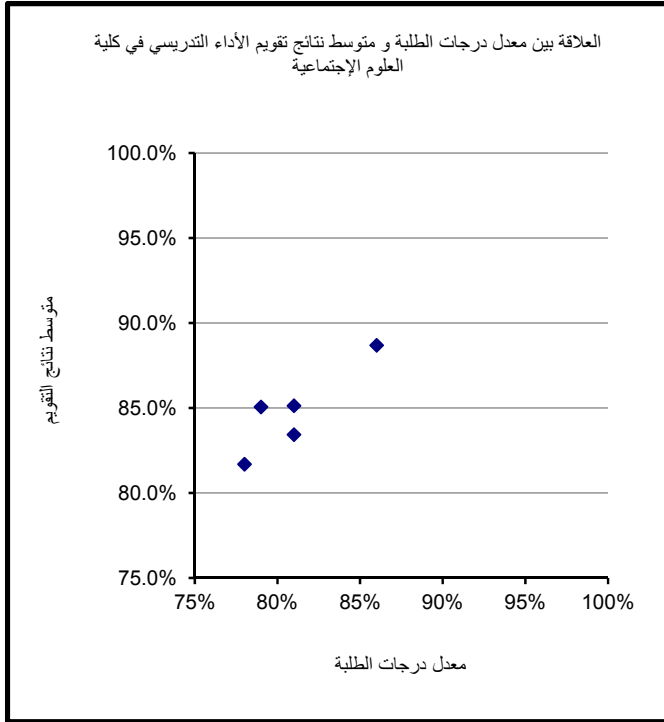
جدول (62) : معدل درجات الطلبة ومتوسط نتائج تقويم الأداء التدريسي في كلية الشريعة والدراسات الإسلامية

القسم	متوسط نتائج الطلبة	معدل درجات الطلبة	متوسط نتائج التقويم
تفسير وحديث	2.31	78%	88.5%
العقيدة وأصول الدعوة	2.72	82%	87.5%
الفقه وأصول الفقه	2.50	80%	87.2%
الفقه المقارن	2.75	82%	89.0%
شريعة	3.13	86%	
إجمالي كلية الشريعة	2.57	80%	88.1%



جدول (63) : معدل درجات الطلبة ومتوسط نتائج تقويم الأداء التدريسي في كلية العلوم الإجتماعية

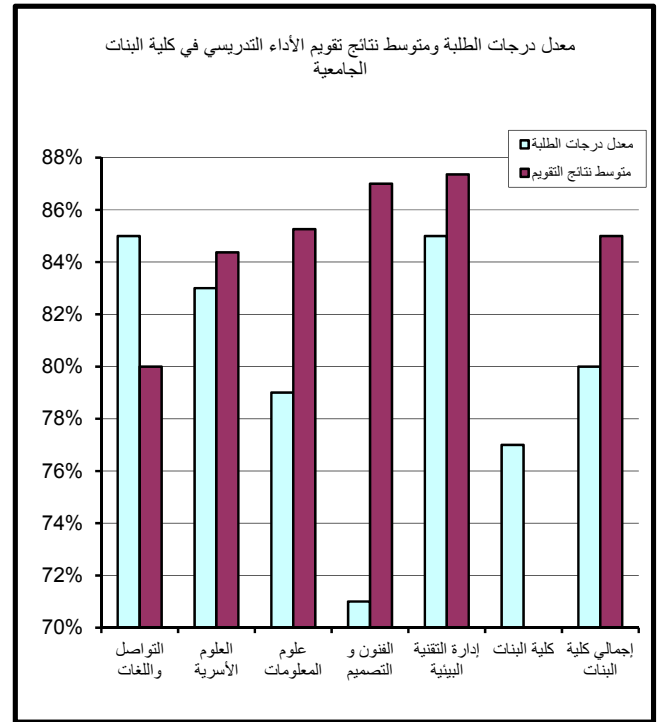
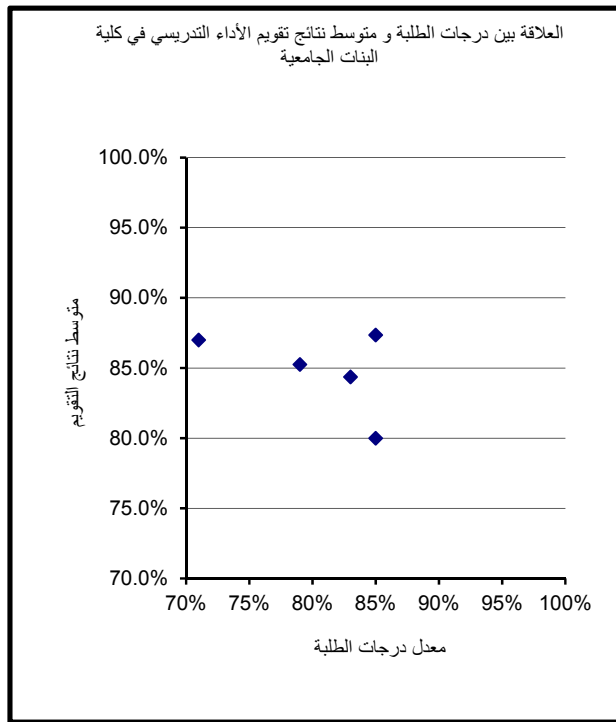
القسم	متوسط نتائج الطلبة	معدل درجات الطلبة	متوسط نتائج التقويم
العلوم السياسية	2.45	79%	85.1%
الجغرافيا	2.34	78%	81.7%
علم النفس	2.63	81%	85.1%
الإجتماع	2.66	81%	83.4%
علوم المكتبات و المعلومات	3.16	86%	88.7%
إجمالي العلوم الإجتماعية	2.59	80%	84.4%





جدول (64) : معدل درجات الطلبة ومتوسط نتائج تقويم الأداء التدريسي في كلية البنات الجامعية

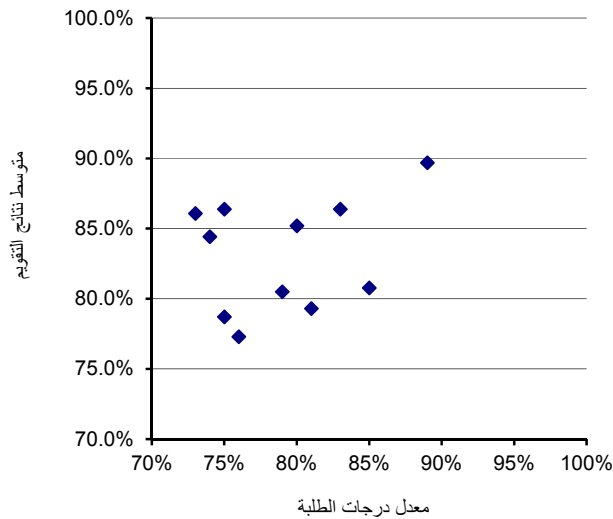
القسم	متوسط نتائج الطلبة	معدل درجات الطلبة	متوسط نتائج التقويم
التواصل واللغات	3.00	85%	80.0%
العلوم الأسرية	2.81	83%	84.4%
علوم المعلومات	2.42	79%	85.3%
الفنون و التصميم	1.64	71%	87.0%
إدارة التقنية البيئية	3.04	85%	87.4%
كلية البنات	2.29	77%	
إجمالي كلية البنات	2.59	80%	85.0%



جدول (65) : معدل درجات الطلبة ومتوسط نتائج تقويم الأداء التدريسي في مركز اللغات

القسم	متوسط نتائج الطلبة	معدل درجات الطلبة	متوسط نتائج التقويم
العلوم الإدارية	2.60	81%	79.3%
الحقوق			
الآداب	1.80	73%	86.1%
العلوم	1.91	74%	84.4%
الهندسة والبتروول	2.49	79%	80.5%
العلوم الطبية المساعدة	2.85	83%	86.4%
التربية	2.06	75%	78.7%
الشريعة والدراسات الإسلامية	2.56	80%	85.2%
العلوم الإجتماعية	2.09	75%	86.4%
مركز العلوم الطبية	3.03	85%	80.8%
كلية البنات الجامعية	2.16	76%	77.3%
وحدة اللغة العربية لغير الناطقين بها			89.5%
وحدة اللغة الفرنسية	3.42	89%	89.7%
إجمالي مركز اللغات	2.35	78%	82.7%

العلاقة بين درجات الطلبة و متوسط نتائج تقويم الأداء التدريسي في مركز اللغات



معدل درجات الطلبة ومتوسط نتائج تقويم الأداء التدريسي في مركز اللغات

