



جامعة الكويت

مكتب نائب مدير الجامعة للشئون العلمية

مركز التقييم و القياس

دراسة درجات الطلبة بجامعة الكويت  
ومقارنتها بنتائج تقويم الأداء التدريسي  
الفصل الدراسي الأول 2010/2011

إعداد:

إبتهال صادق

نيلوفر خاجه

نوفمبر 2011



## فهرس المحتويات

<u>الصفحة</u>	<u>الموضوع</u>
5	المقدمة
	<u>الجزء الأول :-</u>
7	درجات الطلبة في جامعة الكويت
19	1- درجات الطلبة في كلية العلوم الإدارية
29	2- درجات الطلبة في كلية الآداب
39	3- درجات الطلبة في كلية العلوم
49	4- درجات الطلبة في كلية الهندسة والبتترول
59	5- درجات الطلبة في كلية العلوم الطبية المساعدة
69	6- درجات الطلبة في كلية التربية
79	7- درجات الطلبة في كلية الشريعة والدراسات الإسلامية
89	8- درجات الطلبة في كلية العلوم الإجتماعية
99	9 - درجات الطلبة في كلية البنات الجامعية
109	10- درجات الطلبة في مركز اللغات
	<u>الجزء الثاني :-</u>
117	مقارنة درجات الطلبة في جامعة الكويت بنتائج تقويم الأداء التدريسي



## المقدمة

يطيب لمركز التقييم و القياس أن يقدم ضمن سلسلة الدراسات التي ينفذها دراسة تتناول في مجملها جزئين رئيسيين أولهما درجات الطلبة بجامعة الكويت والجزء الثاني مقارنة درجات الطلبة بجامعة الكويت بنتائج تقويم الأداء التدريسي .

وتهدف الدراسة في الجزء الأول إلى إلقاء الضوء على متوسطات درجات الطلبة على مستوى الجامعة والكليات والأقسام العلمية ومدى توافق هذه المتوسطات مع المعدل المتعارف عليها عالمياً ( 2.00 ) على مقياس الأربع نقاط ( 4.00 ).

ويشتمل الجزء الأول كذلك دراسة وتتبع المتوسطات الأعلى والأدنى للدرجات في الشعب كل على حده في الجامعة والكليات والأقسام العلمية بالإضافة إلى دراسة متوسطات درجات الطلاب حسب مستوى المقررات.

وقد تم اعداد الجزء الأول من الدراسة من واقع بيانات معدلات الطلبة (A, A-....) و أعداد الطلبة في الشعب التي قدمت في الجامعة خلال الفصل الدراسي الأول 2011/2010 التي تم الحصول عليها من نظام معلومات الطالب بمركز خدمات الحاسب الآلي حيث تمت معالجتها لاحتساب متوسطات درجات الطلبة .

أما الجزء الثاني من الدراسة فإنه يهدف إلى دراسة العلاقة بين درجات الطلبة في شعب الفصل الدراسي الأول 2011/2010 ونتائج تقويم الأداء التدريسي لنفس الفصل .

وتم اعداد هذا الجزء استناداً إلى معدلات الطلبة كما ورد في الجزء الأول من الدراسة بالإضافة إلى نتائج تحليل استمارات تقويم الأداء التدريسي والمقرر المعدة في مركز التقييم و القياس .

ويلاحظ استثناء كل من كلية الحقوق وكلية الطب وكلية الصيدلة من الدراسة لاختلاف نظم الدراسة والتقويم لديها عن باقي الجامعة.



# الجزء الأول

## درجات الطلبة في جامعة الكويت





أولاً: متوسط درجات الطلبة (GPA) في الجامعة

بلغ متوسط درجات الطلبة في الجامعة 2.52 (C+) وذلك بمتوسط عدد طلبة قدره 27 طالب و يعتبر ذلك معدلاً مرتفعاً نوعاً ما مقارنة بالمعدل المتعارف عليه وهو معدل 2.00 (C).

وقد كانت أعلى متوسطات درجات الطلبة 3.03 (B) في كلية التربية بمتوسط عدد طلبة قدره 34 طالب، وأدناها في كلية العلوم و بلغت 2.29 (C) بمتوسط 22 طالب ومعدلات باقي الكليات تتراوح ما بين B و C كما في جدول 1 حيث يوضح متوسط درجات الطلبة ومتوسطات الدرجات الأعلى والأدنى في الكليات.

وبدراسة متوسط درجات الطلبة في الشعب كل على حده يلاحظ بأن أعلى متوسط قد بلغ 4.00 (A) ويتكرر لأغلب شعب الكليات كأعلى معدل إلا أنه يعد مقبولاً حيث لا يتجاوز عدد الطلبة في الشعبة عن طالب إلى 5 طلاب إلا في كلية الهندسة والبتترول و كلية البنات الجامعية حيث متوسط عدد الطلبة بالشعبه كبير قدره 6 و 12 طالب على التوالي. ونلاحظ في كلية العلوم الطبية المساعدة وجود شعبة بمعدل مرتفع قدرة 3.83 معدل (A-) وبعده كبير من الطلبة قدرة 18 طالب.

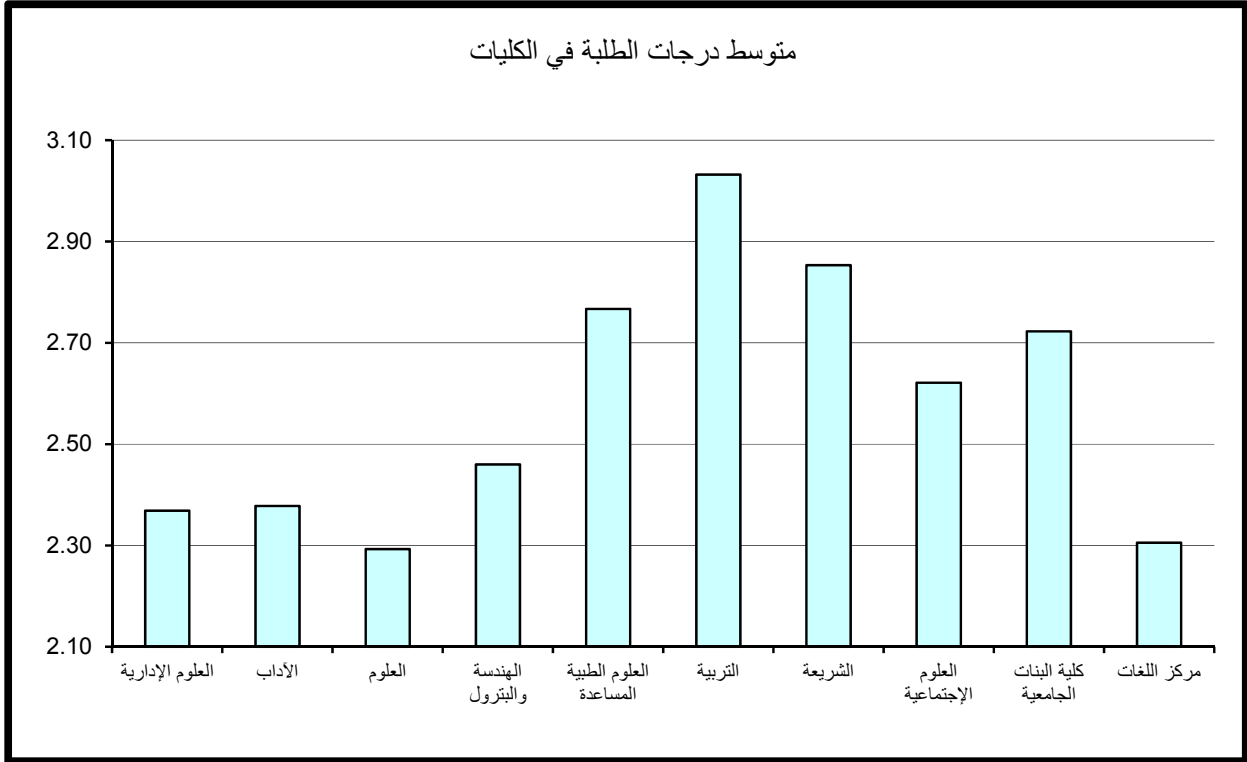
ومن جانب آخر بلغ أدنى متوسط درجات الطلبة في الشعب 0.00 (معدل F) لعدد طالب واحد الى طالبان في الشعبة في كل من كلية الآداب و كلية العلوم وكلية الهندسة و البترول و كلية الشريعة ومركز اللغات.

ملاحظة : لاتوجد نتائج لكلية الحقوق وكلية الطب وكلية الصيدلة وقد يرجع السبب إلى اختلاف نظام الدراسة ألا وهو نظام السنوات .

## الجامعة

جدول (1) : متوسط درجات الطلبة في الكليات

متوسط عدد الطلبة	المتوسط	متوسط عدد الطلبة	الأدنى	متوسط عدد الطلبة	الأعلى	القسم
31	2.37	38	0.62	3	4.00	العلوم الإدارية
26	2.38	1	0.00	4	4.00	الآداب
22	2.29	1	0.00	1	4.00	العلوم
17	2.46	2	0.00	6	4.00	الهندسة والبتروك
24	2.77	32	1.73	18	3.83	العلوم الطبية المساعدة
34	3.03	42	1.49	5	4.00	التربية
42	2.85	1	0.00	1	4.00	الشريعة
32	2.62	8	0.95	2	4.00	العلوم الإجتماعية
16	2.72	3	0.33	12	4.00	كلية البنات الجامعية
27	2.31	1	0.00	2	4.00	مركز اللغات
27	2.52	1	0.00	4	4.00	إجمالي الجامعة



## ثانياً: متوسط درجات الطلبة في الجامعة حسب مستوى المقررات

تم احتساب ودراسة متوسط درجات الطلبة في الجامعة بعد تصنيف المقررات إلى مستوياتها المختلفة 100-200-300-400 وتبين الآتي:

### 1- متوسط درجات الطلبة لشعب الجامعة مستوى 100

جدول 2 يبين متوسط درجات الطلبة ومتوسطات الدرجات الأعلى والأدنى في الكليات للشعب مستوى 100.

ويتضح من الجدول أن متوسط درجات الطلبة في الجامعة للشعب مستوى 100 قد بلغ 2.38 بمعدل C+ وذلك لمتوسط عدد طلبه قدره 35 طالب .

وقد كانت أعلى متوسطات درجات الطلبة في الكليات للشعب مستوى 100 في كلية العلوم الطبية المساعدة حيث بلغ 3.16 أي ( B ) بمتوسط من الطلبة قدرة 23 طالب. في حين بلغ أدنى متوسط 2.02 في كلية العلوم الإدارية بمتوسط عدد 29 طالب وهو معدل C.

وبدراسة متوسط درجات الطلبة في الشعب مستوى 100 كل على حده يلاحظ بأن أعلى متوسط لدرجات الطلبة قد بلغ 3.97 (A-) في كلية الشريعة بعدد كبير من الطلبة قدره 59 طالب للشعبة.

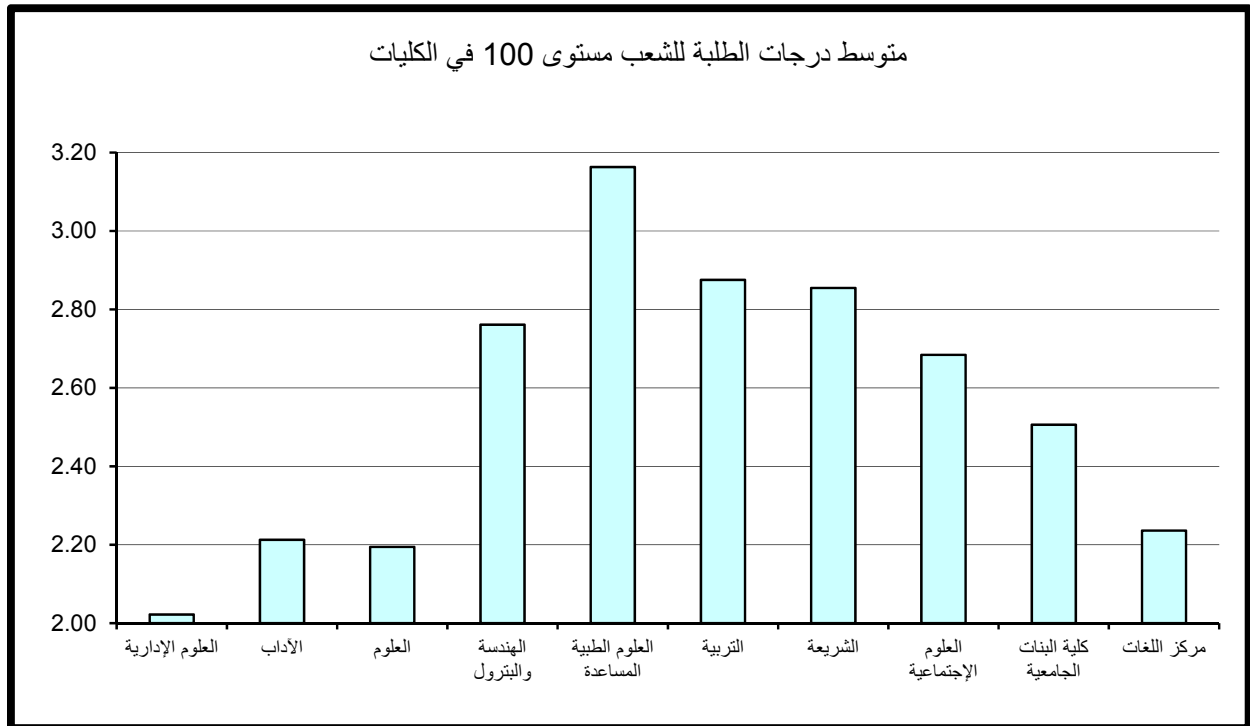
وجدير بالذكر وجود شعبتين في كل من كلية العلوم وكلية التربية و ذات متوسط مرتفع (3.93 بمعدل A-) وبعدها كبير من الطلبة قدره 16 و 41 طالب على التوالي ، وتتكرر ظاهرة الشعب ذات المتوسط المرتفع (معدل A-) وبعدها كبير من الطلبة أيضا في أغلب كليات الجامعة.

من جانب آخر بلغ أدنى متوسط درجات الطلبة في الشعب 0.00 (معدل F) في كلية العلوم بمتوسط طالب واحد في الشعبة.

وتتكرر ظاهرة الشعب ذات المعدل المنخفض ( معدل يمثل D ) ولعدد كبير من الطلبة في كل من كلية العلوم الإدارية وكلية الآداب.

جدول (2) : متوسط درجات الطلبة للشعب مستوى 100 في الكليات

متوسط عدد الطلبة	المتوسط	متوسط عدد الطلبة	الأدنى	متوسط عدد الطلبة	الأعلى	القسم
29	2.02	38	0.62	10	3.20	العلوم الإدارية
35	2.21	13	0.56	45	3.81	الأداب
28	2.19	1	0.00	16	3.93	العلوم
39	2.76	28	1.41	23	3.74	الهندسة والبتترول
23	3.16	13	2.87	25	3.30	العلوم الطبية المساعدة
39	2.88	42	1.49	41	3.93	التربية
49	2.85	59	1.33	59	3.97	الشرعية
45	2.68	15	1.02	12	3.79	العلوم الإجتماعية
18	2.51	3	0.33	6	3.85	كلية البنات الجامعية
28	2.24	3	0.67	3	3.67	مركز اللغات
35	2.38	1	0.00	59	3.97	إجمالي الجامعة



## 2- متوسط درجات الطلبة لشعب الجامعة مستوى 200

يتضح من جدول 3 الذي يبين متوسط درجات الطلبة ومتوسطات الدرجات الأعلى والأدنى في الكليات للشعب مستوى 200.

أن متوسط درجات الطلبة في الجامعة للشعب مستوى 200 قد بلغ 2.44 بمعدل (C+) وذلك لمتوسط عدد طلبه قدره 24 طالب ويعد ارتفاع المعدل العام كلما ارتفع مستوى المقرر نمطاً طبيعياً ومقبولاً. وقد كانت أعلى متوسطات درجات الطلبة في الكليات للشعب مستوى 200 في كلية العلوم الطبية المساعدة حيث بلغ 3.01 (B) بمتوسط عدد 23 طالب، في حين بلغ أدنى متوسط 2.10 في كلية العلوم بمتوسط عدد 20 طالب وهو معدل (C).

وبدراسة متوسط درجات الطلبة في الشعب مستوى 200 كل على حده يلاحظ بأن أعلى متوسط لدرجات الطلبة قد بلغ 4.00 (A) بعدد يتراوح بين طالب واحد الى طالبان في كل من مركز اللغات وكلية الآداب وكلية الشريعة و كلية الهندسة والبتترول و كلية العلوم الإجتماعية، و بعدد كبير من الطلبة قدره 6 طلاب بالشعبة في كلية التربية.

أما أدنى معدل فكان 0.00 وهو (F) لعدد طالب واحد الى طالبان بالشعبة في كل من كلية الآداب وكلية الهندسة والبتترول ومركز اللغات.

## 3- متوسط درجات الطلبة لشعب الجامعة مستوى 300

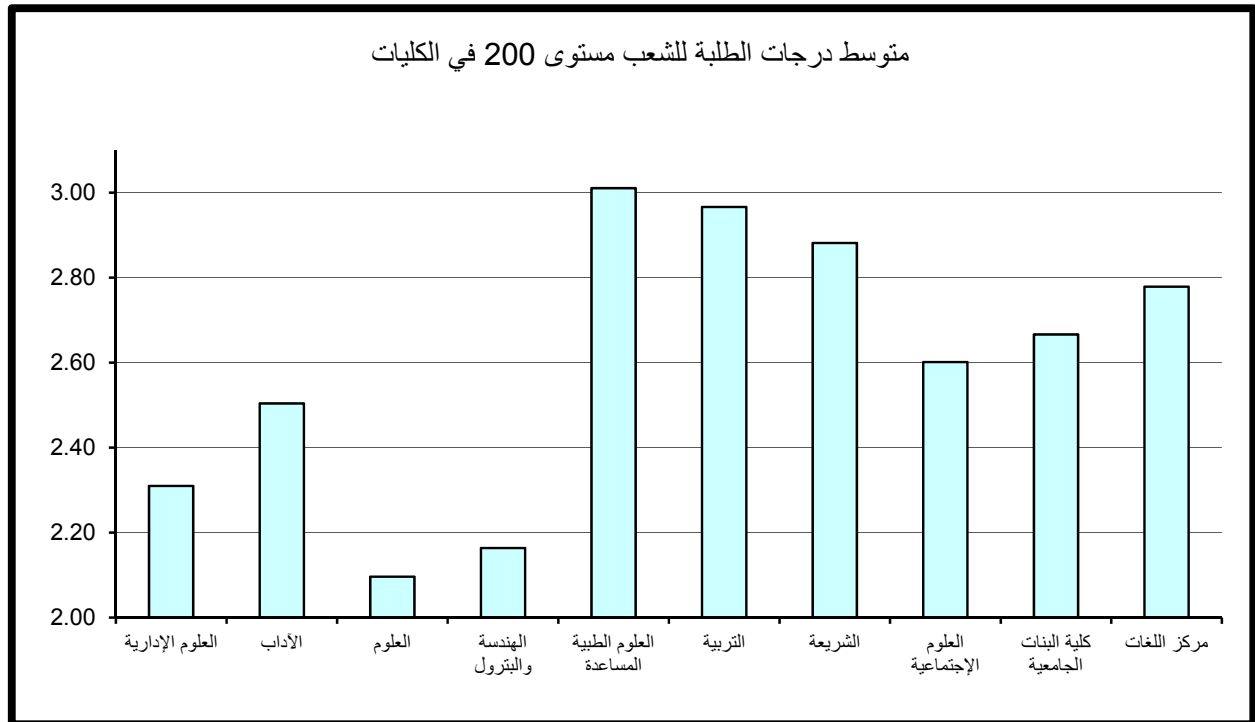
جدول 4 يبين متوسط درجات الطلبة ومتوسطات الدرجات الأعلى والأدنى في الكليات للشعب مستوى 300.

ويتضح من الجدول أن متوسط درجات الطلبة في الجامعة للشعب مستوى 300 قد بلغ 2.59 (بمعدل C+) وذلك لمتوسط عدد طلبه قدره 24 طالب ويعد ارتفاع المعدل العام كلما ارتفع مستوى المقرر نمطاً طبيعياً ومقبولاً.

وقد كانت أعلى متوسطات درجات الطلبة في الكليات للشعب مستوى 300 في مركز اللغات حيث بلغ 3.45 (معدل B+) بمتوسط عدد طالبان. في حين بلغ أدنى متوسط 2.25 في كلية العلوم بمتوسط عدد 12 طالب بالشعبة وهو معدل (C).

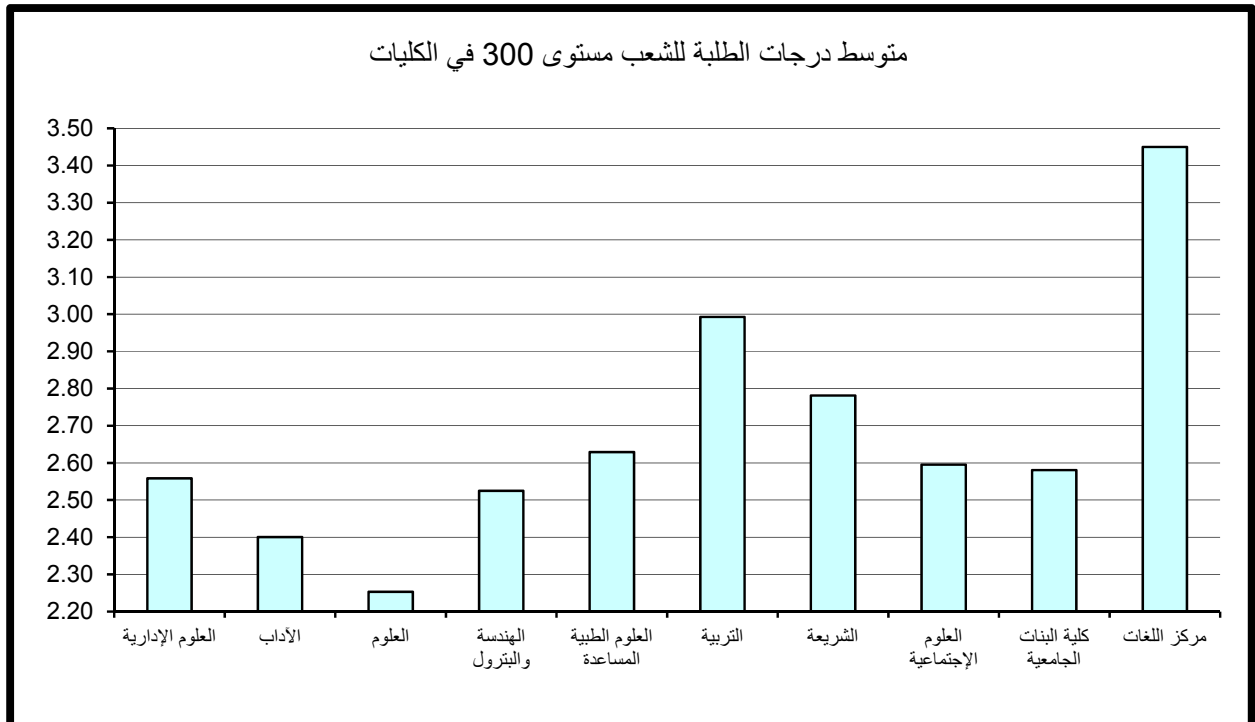
جدول (3) : متوسط درجات الطلبة للشعب مستوى 200 في الكليات

القسم	الأعلى	متوسط عدد الطلبة	الأدنى	متوسط عدد الطلبة	المتوسط	متوسط عدد الطلبة
العلوم الإدارية	3.44	64	1.10	7	2.31	33
الأداب	4.00	1	0.00	1	2.50	21
العلوم	3.70	2	0.43	3	2.10	20
الهندسة والبتترول	4.00	1	0.00	2	2.16	15
العلوم الطبية المساعدة	3.33	13	2.53	25	3.01	23
التربية	4.00	6	1.96	45	2.97	37
الشريعة	4.00	1	0.99	32	2.88	37
العلوم الإجتماعية	4.00	2	1.00	2	2.60	26
كلية البنات الجامعية	3.52	9	1.74	10	2.67	16
مركز اللغات	4.00	2	0.00	1	2.78	19
إجمالي الجامعة	4.00	2	0.00	2	2.44	24



جدول (4) : متوسط درجات الطلبة للشعب مستوى 300 في الكليات

متوسط عدد الطلبة	المتوسط	متوسط عدد الطلبة	الأدنى	متوسط عدد الطلبة	الأعلى	القسم
32	2.56	14	1.14	2	4.00	العلوم الإدارية
18	2.40	1	0.00	1	4.00	الأداب
12	2.25	5	0.60	6	3.83	العلوم
20	2.52	29	0.77	4	4.00	الهندسة والبتترول
20	2.63	32	1.73	18	3.83	العلوم الطبية المساعدة
30	2.99	36	1.56	61	3.93	التربية
38	2.78	1	0.00	1	4.00	الشريعة
28	2.60	21	1.21	3	3.70	العلوم الإجتماعية
16	2.58	12	0.67	20	3.67	كلية البنات الجامعية
2	3.45	2	3.20	1	3.70	مركز اللغات
24	2.59	1	0.00	3	4.00	إجمالي الجامعة



وبدراسة متوسط درجات الطلبة في الشعب مستوى 300 كل على حده يلاحظ بأن أعلى متوسط لدرجات الطلبة قد بلغ 4.00 (A) بعدد طالب واحد الى 4 طلاب بالشعبة في كل من كلية العلوم الإدارية و كلية الآداب و كلية الهندسة و البترول و كلية الشريعة. وتتكرر ظاهرة المتوسط المرتفع (A-) وبعدها كبير من الطلاب في بقية الكليات.

وأدنى متوسط لدرجات الطلبة قد بلغ 0.00 (F) بعدد طالب واحد للشعبة في كل من كلية الآداب و كلية الشريعة.

ونلاحظ وجود شعبة في كلية الهندسة والبترول ذات معدل منخفض 0.77 (معدل يمثل D) لعدد كبير من الطلبة قدره 29 طالب وتتكرر هذه الظاهرة أيضاً في كلية البنات الجامعية.

#### 4- متوسط درجات الطلبة لشعب الجامعة مستوى 400

ويتضح من جدول 5 الذي يبين متوسط درجات الطلبة ومتوسطات الدرجات الأعلى والأدنى في الكليات للشعب مستوى 400.

أن متوسط درجات الطلبة في الجامعة للشعب مستوى 400 قد بلغ 2.86 بمعدل (B-) لمتوسط عدد طلبة قدره 20 طالب ويعد ارتفاع المعدل العام كلما ارتفع مستوى المقرر نمطاً طبيعياً ومقبولاً.

وقد كانت أعلى متوسطات درجات الطلبة في الكليات للشعب مستوى 400 قد بلغ 3.29 وهو معدل (B) في كلية التربية بمتوسط عدد 30 طالب .

في حين بلغ أدنى متوسط 2.58 في كلية العلوم الإجتماعية بمتوسط عدد 28 طالب وهو معدل (C+).

وبدراسة متوسط درجات الطلبة في الشعب كل على حده يلاحظ بأن أعلى متوسط قد بلغ 4.00 (A) ويتكرر لأغلب شعب الكليات كأعلى معدل إلا أنه يعد مقبولاً حيث لا يتجاوز عدد الطلبة في الشعبة عن طالب إلى 3 طلاب، إلا في كلية الآداب و كلية الهندسة والبترول وكلية التربية وكلية البنات الجامعية حيث أن متوسط عدد طلبة يفوق 5 طلاب في الشعبة. ونلاحظ وجود شعبة في كلية العلوم الإجتماعية ذات متوسط مرتفع 3.75 (A-) وبعدها كبير من الطلبة قدرة 123 طالب للشعبة.

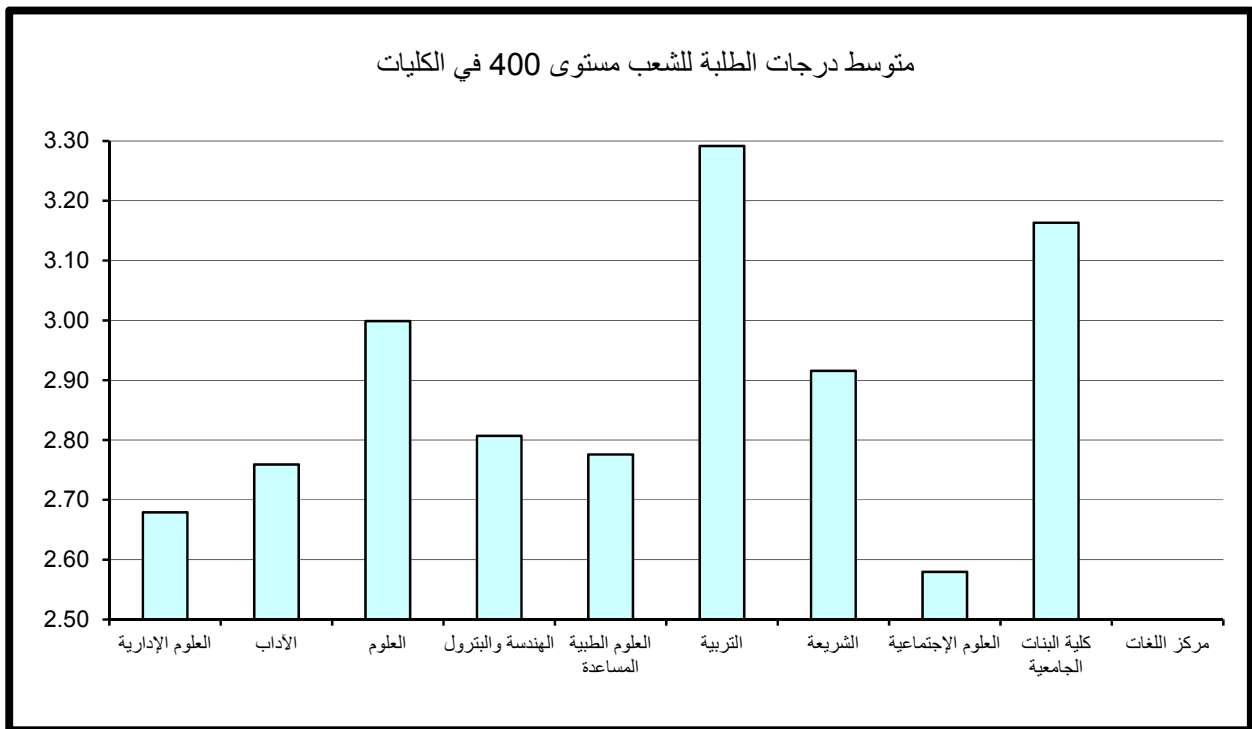
أما أدنى متوسط لدرجات الطلبة قد بلغ 0.00 (معدل F) بعدد طالب واحد للشعبة في كلية الهندسة والبترول.

وتتكرر ظاهرة الشعب ذات المعدل المنخفض (معدل يمثل D) ولعدد كبير من الطلبة في كل من كلية الآداب وكلية العلوم الإجتماعية.



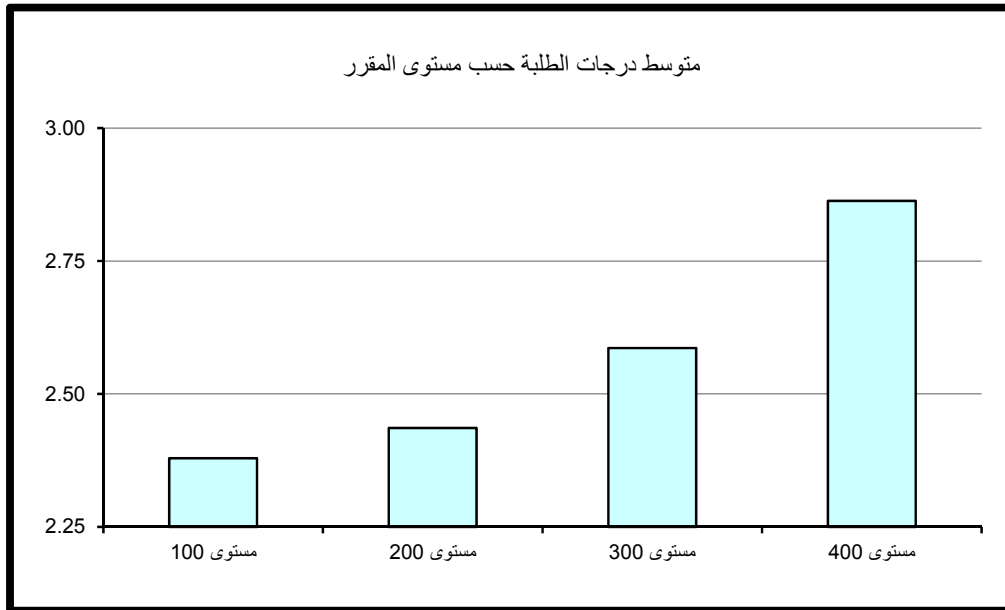
جدول (5) : متوسط درجات الطلبة للشعب مستوى 400 في الكليات

القسم	الأعلى	متوسط عدد الطلبة	الأدنى	متوسط عدد الطلبة	المتوسط	متوسط عدد الطلبة
العلوم الإدارية	4.00	3	0.90	3	2.68	29
الأداب	4.00	6	0.72	12	2.76	16
العلوم	4.00	1	1.63	9	3.00	8
الهندسة والبتترول	4.00	7	0.00	1	2.81	16
العلوم الطبية المساعدة	3.38	6	2.20	37	2.78	28
التربية	4.00	5	2.22	18	3.29	30
الشريعة	3.83	4	1.18	21	2.92	27
العلوم الإجتماعية	3.75	123	0.95	8	2.58	28
كلية البنات الجامعية	4.00	12	1.00	2	3.16	14
مركز اللغات						
إجمالي الجامعة	4.00	5	0.00	1	2.86	20



##### 5- مقارنة متوسط درجات الطلبة حسب مستوى المقرر

نلاحظ من الرسم التوضيحي إنه كلما ارتفع مستوى المقرر زاد المعدل العام وهو متوقع على مستوى الجامعة، فأدنى متوسط لدرجات الطلبة في الجامعة عند مستوى 100 وأعلى متوسط لدرجات الطلبة في الجامعة عند مستوى 400 .



## 1 – كلية العلوم الإدارية

### أولاً: متوسط درجات الطلبة (GPA) في كلية العلوم الإدارية

بلغ متوسط درجات الطلبة في كلية العلوم الإدارية 2.37 (C+) وذلك لمتوسط عدد طلبة قدره 31 طالب. وقد كانت أعلى متوسطات درجات الطلبة في قسم ادارة وتسويق و بلغت 2.68 (B-) بمتوسط عدد طلبة 40 طالب وأدناها في قسم المحاسبة و بلغت 2.17 (C) بمتوسط 30 طالب كما في جدول 6 الذي يبين متوسط درجات الطلبة ومتوسطات الدرجات الأعلى والأدنى في الكلية. ودراسة متوسط درجات الطلبة في الشعب كل على حده يلاحظ بأن أعلى متوسط قد بلغ 4.00 معدل (A) بعدد طالب واحد بالشعبة في قسم المحاسبة و بعدد 4 طلاب بالشعبة في قسم طرق كمية ونظم المعلومات. من جانب آخر بلغ أدنى متوسط لدرجات الطلبة في الشعب 0.62 معدل يمثل (D) لعدد كبير من الطلبة قدره 38 طالب في قسم طرق كمية و نظم المعلومات. وتتكرر ظاهرة الشعب ذات المعدل المنخفض (معدل يمثل D) ولعدد كبير من الطلبة في كل من قسم المحاسبة وقسم الإقتصاد.

### ثانياً: متوسط درجات الطلبة في كلية العلوم الإدارية حسب مستوى المقررات

تم احتساب ودراسة متوسط درجات الطلبة في الكلية بعد تصنيف المقررات إلى مستوياتها المختلفة 100-200-300-400 وتبين الآتي:

#### **1- متوسط درجات الطلبة لشعب كلية العلوم الإدارية مستوى 100**

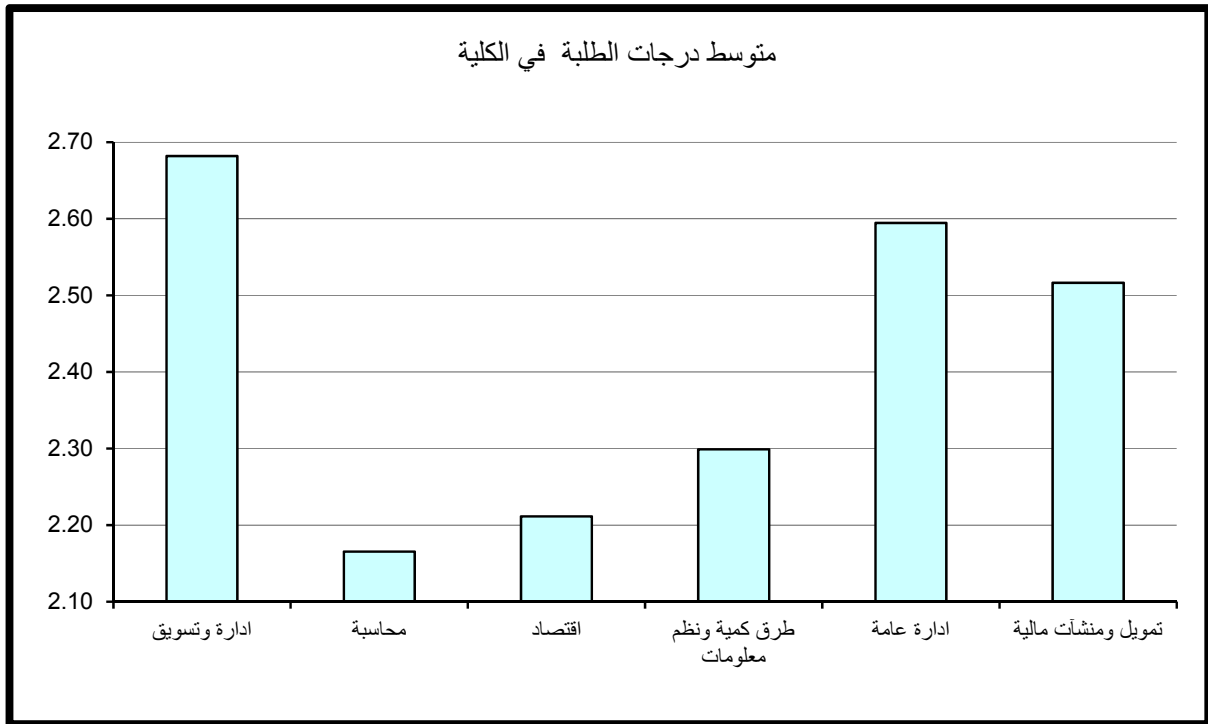
جدول 7 يبين متوسط درجات الطلبة ومتوسطات الدرجات الأعلى والأدنى في الكلية للشعب مستوى 100.

ويتضح من الجدول أن متوسط درجات الطلبة في الكلية للشعب مستوى 100 قد بلغ 2.02 بمعدل (C) وذلك لمتوسط عدد طلبة قدره 29 طالب.

## كلية العلوم الإدارية

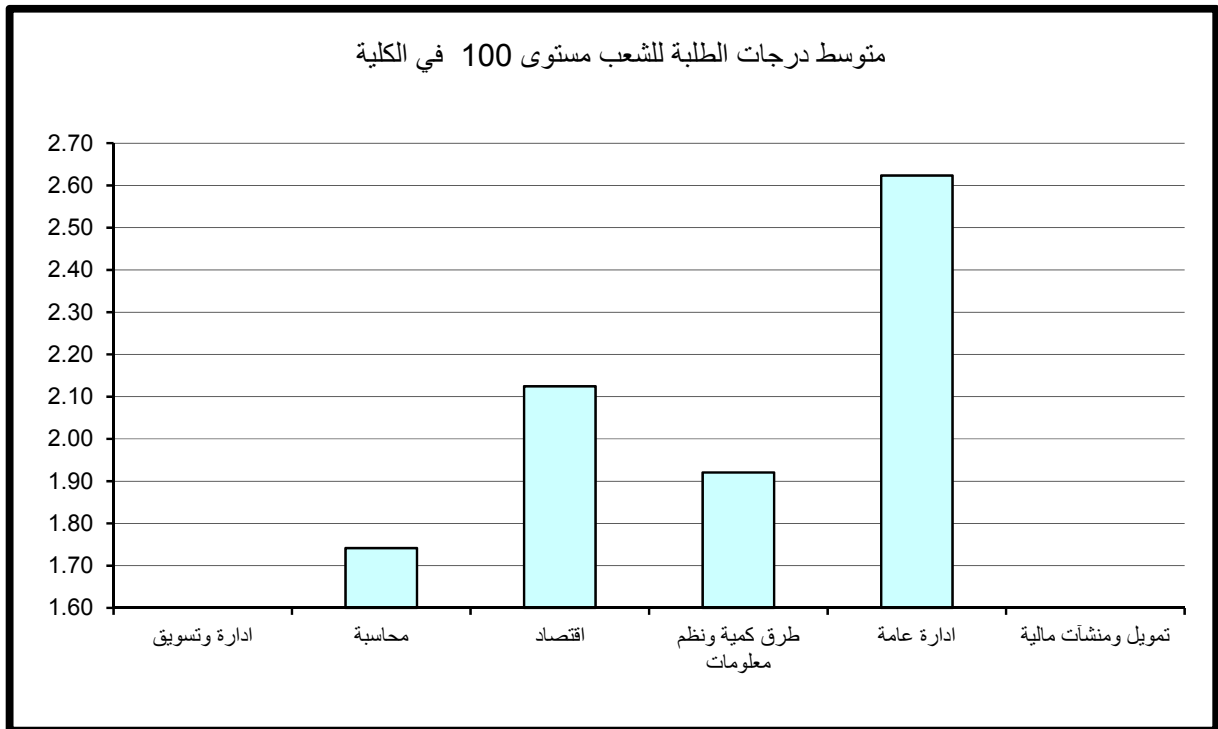
جدول (6) : متوسط درجات الطلبة في الكلية

متوسط عدد الطلبة	المتوسط	متوسط عدد الطلبة	الأدنى	متوسط عدد الطلبة	الأعلى	القسم
40	2.68	40	1.31	15	3.79	ادارة وتسويق
30	2.17	26	0.96	1	4.00	محاسبة
25	2.21	33	0.92	5	3.76	اقتصاد
26	2.30	38	0.62	4	4.00	طرق كمية ونظم معلومات
39	2.59	28	1.68	40	3.50	ادارة عامة
37	2.52	31	1.99	51	3.31	تمويل ومنشآت مالية
31	2.37	38	0.62	3	4.00	إجمالي كلية العلوم الإدارية



جدول (7) : متوسط درجات الطلبة للشعب مستوى 100 في الكلية

متوسط عدد الطلبة	المتوسط	متوسط عدد الطلبة	الأدنى	متوسط عدد الطلبة	الأعلى	القسم
						ادارة وتسويق
32	1.74	8	1.04	19	2.79	محاسبة
25	2.12	33	0.92	10	3.20	اقتصاد
31	1.92	38	0.62	28	3.17	طرق كمية ونظم معلومات
41	2.62	41	2.30	14	2.93	ادارة عامة
						تمويل ومنشآت مالية
29	2.02	38	0.62	10	3.20	إجمالي كلية العلوم الإدارية



وقد كانت أعلى متوسطات درجات الطلبة في الكلية للشعب مستوى 100 في قسم إدارة عامة حيث بلغ 2.62 بمعدل (C+) بمتوسط عدد 41 طالب للشعبة. في حين بلغ أدنى متوسط 1.74 في قسم المحاسبة بمتوسط عدد 32 طالب وهو معدل (C-).

وبدراسة متوسط درجات الطلبة في الشعب مستوى 100 كل على حده يلاحظ بأن أعلى متوسط لدرجات الطلبة قد بلغ 3.20 (B) في قسم الاقتصاد بعدد 10 طلاب للشعبة. أما أدنى معدل فهو 0.62 (معدل يمثل D) بعدد كبير من الطلبة قدره 38 طالب للشعبة في قسم طرق كمية ونظم المعلومات ونلاحظ وجود شعبة في قسم الإقتصاد ذات معدل منخفض (معدل يمثل D) وبعدد كبير من الطلبة أيضاً. ونلاحظ لا توجد مقررات مستوى 100 لقسم ادارة وتسويق وقسم التمويل والمنشآت المالية حسب البيانات التي وردت لنا من مركز نظم المعلومات.

## 2- متوسط درجات الطلبة لشعب كلية العلوم الإدارية مستوى 200

يتضح من جدول 8 الذي يبين متوسط درجات الطلبة ومتوسطات الدرجات الأعلى والأدنى في الكلية للشعب مستوى 200.

أن متوسط درجات الطلبة في الكلية للشعب مستوى 200 قد بلغ 2.31 بمعدل (C) وذلك لمتوسط عدد طلبه قدره 33 طالب.

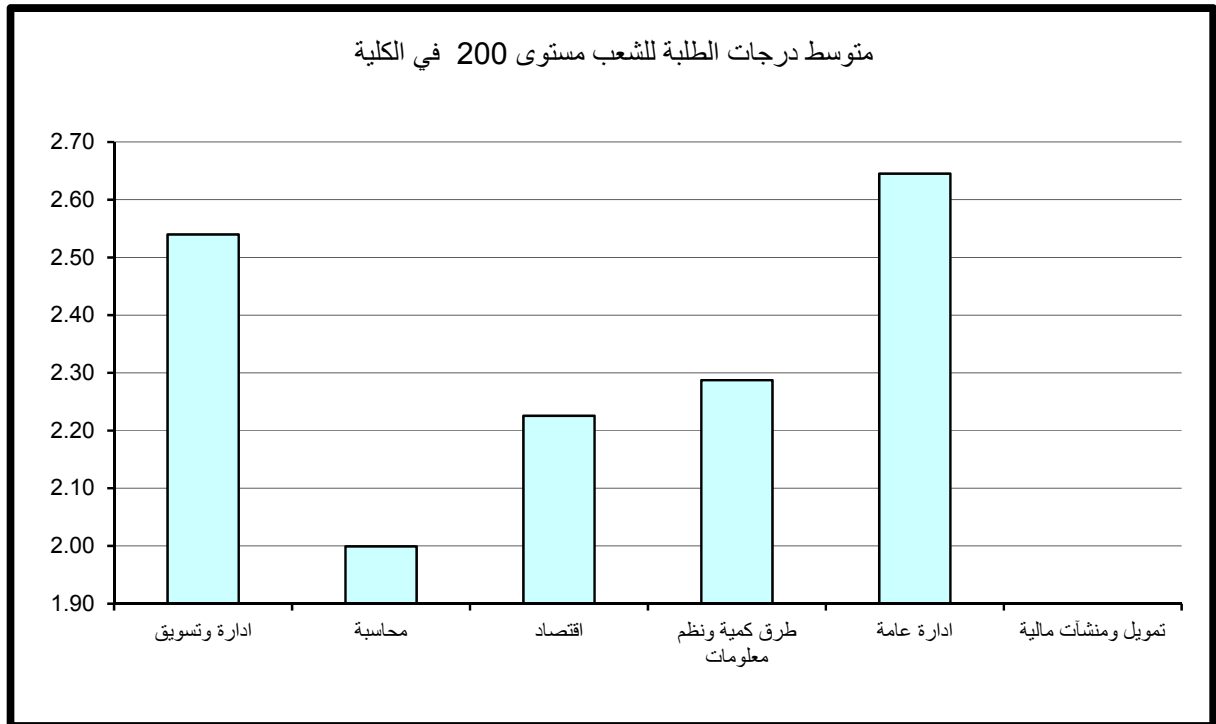
وقد كانت أعلى متوسطات درجات الطلبة في الكلية للشعب مستوى 200 في قسم إدارة عامة حيث بلغ 2.65 بمعدل (C+) بمتوسط عدد من الطلبة قدره 46 طالب ويعتبر ذلك المعدل مرتفعاً نسبياً للشعب مستوى 200 في حين بلغ أدنى متوسط 2.00 (C) في قسم المحاسبة بمتوسط عدد 29 طالب للشعبة.

وبدراسة متوسط درجات الطلبة في الشعب مستوى 200 كل على حده يلاحظ بأن أعلى متوسط لدرجات الطلبة قد بلغ 3.44 (B+) في قسم ادارة و تسويق بمعدل 64 طالب للشعبة.

أما أدنى معدل فكان 1.10 وهو معدل (D) بمعدل 7 طلاب للشعبة في قسم الاقتصاد. ونلاحظ لا توجد مقررات مستوى 200 في قسم التمويل والمنشآت المالية حسب البيانات التي وردت لنا من مركز نظم المعلومات .

جدول (8) : متوسط درجات الطلبة للشعب مستوى 200 في الكلية

متوسط عدد الطلبة	المتوسط	متوسط عدد الطلبة	الأدنى	متوسط عدد الطلبة	الأعلى	القسم
44	2.54	40	1.31	64	3.44	ادارة وتسويق
29	2.00	24	1.15	29	2.58	محاسبة
26	2.23	7	1.10	43	3.09	اقتصاد
28	2.29	31	1.20	31	3.27	طرق كمية ونظم معلومات
46	2.65	40	2.23	43	3.09	ادارة عامة
						تمويل ومنشآت مالية
33	2.31	7	1.10	64	3.44	إجمالي كلية العلوم الإدارية



### 3- متوسط درجات الطلبة لشعب كلية العلوم الإدارية مستوى 300

جدول 9 يبين متوسط درجات الطلبة ومتوسطات الدرجات الأعلى والأدنى في الكلية للشعب مستوى 300.

ويتضح من الجدول أن متوسط درجات الطلبة في الكلية للشعب مستوى 300 قد بلغ 2.56 بمعدل (C+) وذلك لمتوسط عدد طلبه قدره 32 طالب ويعد معدلاً مرتفعاً وهذا يؤكد لنا أنه كلما ارتفع مستوى المقرر زاد المعدل العام.

وقد كانت أعلى متوسطات درجات الطلبة في الكلية للشعب مستوى 300 في قسم طرق كمية ونظم المعلومات حيث بلغ 3.19 (B) بمتوسط عدد 8 طلاب. في حين بلغ أدنى متوسط 2.24 في قسم الاقتصاد بمتوسط عدد 29 طالب للشعبة وهو معدل (C).

وبدراسة متوسط درجات الطلبة في الشعب مستوى 300 كل على حده يلاحظ بأن أعلى متوسط لدرجات الطلبة قد بلغ 4.00 (A) في قسم طرق كمية ونظم المعلومات بمعدل طالبان للشعبة. وأدنى متوسط لدرجات الطلبة قد بلغ 1.14 (D) بعدد كبير من الطلبة قدره 14 طالب للشعبة في قسم المحاسبة.

### 4- متوسط درجات الطلبة لشعب كلية العلوم الإدارية مستوى 400

جدول 10 يبين متوسط درجات الطلبة ومتوسطات الدرجات الأعلى والأدنى في الكلية للشعب مستوى 400.

ويتضح من الجدول أن متوسط درجات الطلبة في الكلية للشعب مستوى 400 قد بلغ 2.68 بمعدل (B-) لمتوسط عدد طلبه قدره 29 طالب.

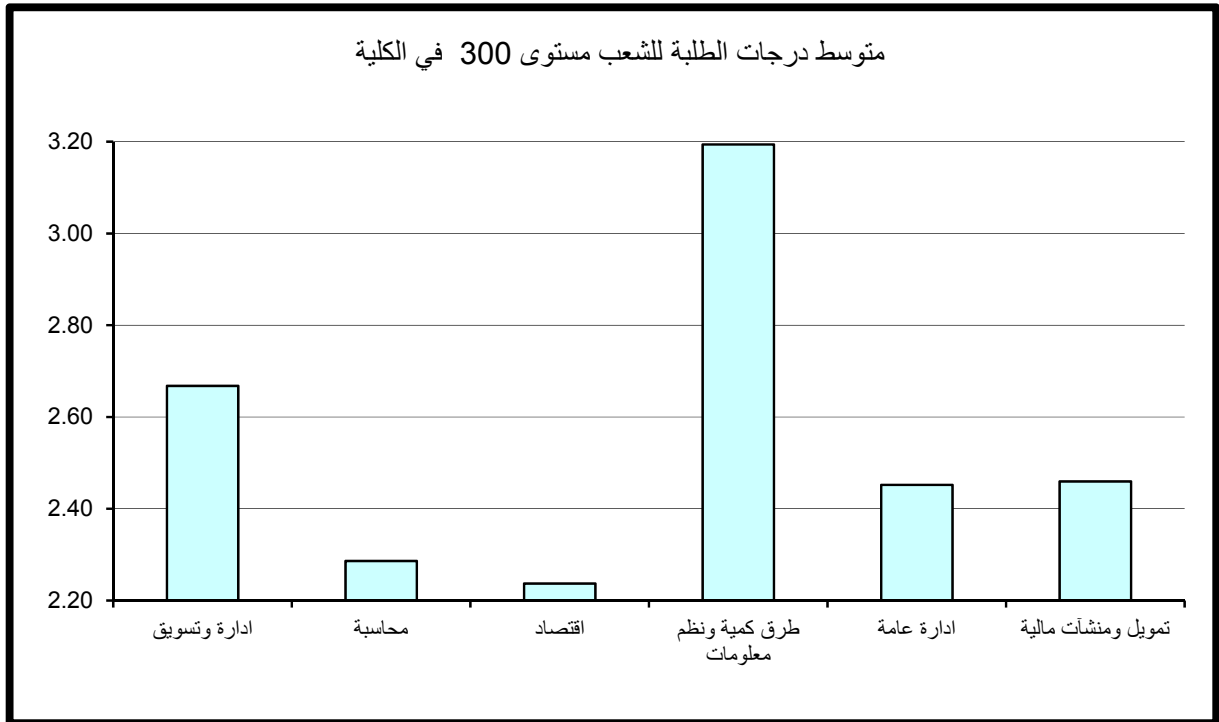
وقد كانت أعلى متوسطات درجات الطلبة في الكلية للشعب مستوى 400 في قسم الاقتصاد حيث بلغ 3.33 وهو معدل (B+) بمتوسط عدد 9 طلاب للشعبة. في حين بلغ أدنى متوسط 2.40 في قسم المحاسبة بمتوسط عدد 29 طالب وهو معدل (C+). والملاحظ لسير متوسط درجات الطلبة ومستوى المقرر يلاحظ ارتفاع متوسط الدرجات كلما ارتفع مستوى المقرر وهذا أمر طبيعي ومقبول.

وبدراسة متوسط درجات الطلبة في الشعب مستوى 400 كل على حده يلاحظ بأن أعلى متوسط لدرجات الطلبة قد بلغ 4.00 (A) في كل من قسم المحاسبة بعدد طالب واحد للشعبة وفي قسم طرق كمية ونظم المعلومات بعدد 5 طلاب للشعبة.



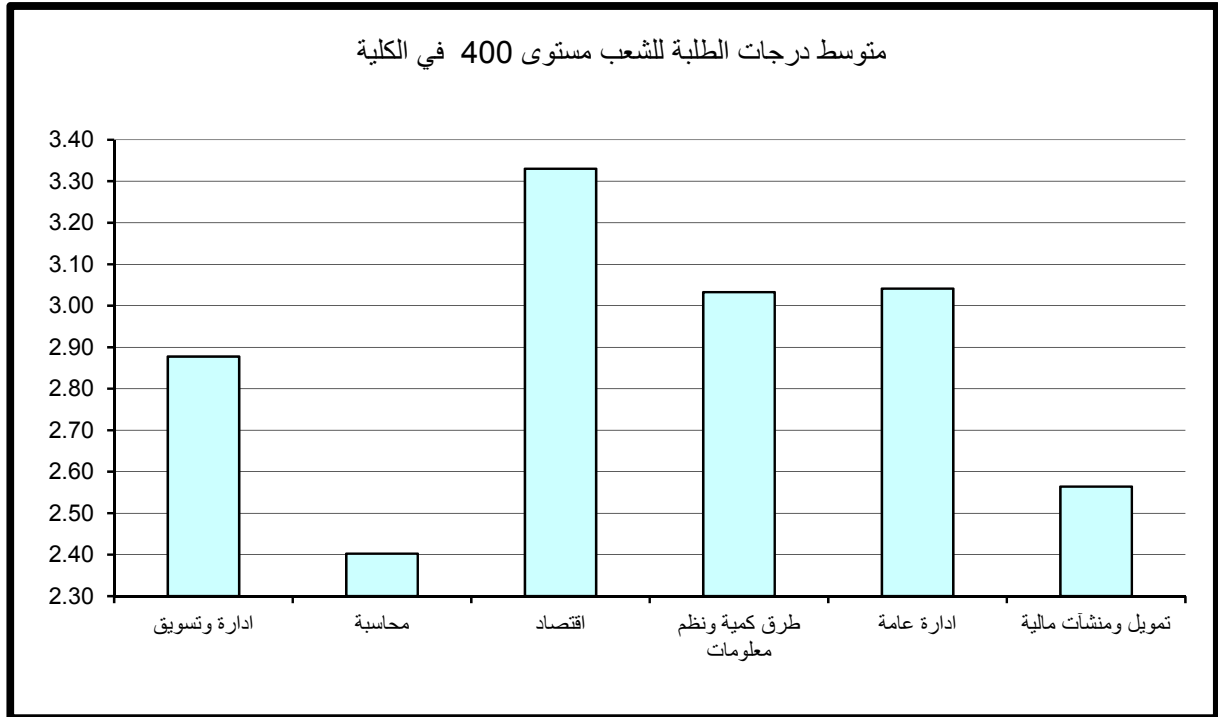
جدول (9) : متوسط درجات الطلبة للشعب مستوى 300 في الكلية

متوسط عدد الطلبة	المتوسط	متوسط عدد الطلبة	الأدنى	متوسط عدد الطلبة	الأعلى	القسم
39	2.67	22	2.25	7	3.00	ادارة وتسويق
31	2.29	14	1.14	33	2.87	محاسبة
29	2.24	32	1.80	31	2.47	اقتصاد
8	3.19	4	2.10	2	4.00	طرق كمية ونظم معلومات
36	2.45	28	1.68	36	2.97	ادارة عامة
39	2.46	31	1.99	51	3.31	تمويل ومنشآت مالية
32	2.56	14	1.14	2	4.00	إجمالي كلية العلوم الإدارية



جدول (10) : متوسط درجات الطلبة للشعب مستوى 400 في الكلية

العدد المتوسط الطلبة	المتوسط	العدد المتوسط الطلبة	الأدنى	العدد المتوسط الطلبة	الأعلى	القسم
35	2.88	51	2.27	15	3.79	ادارة وتسويق
29	2.40	26	0.96	1	4.00	محاسبة
9	3.33	13	2.90	5	3.76	اقتصاد
10	3.03	3	0.90	5	4.00	طرق كمية ونظم معلومات
35	3.04	25	2.46	40	3.50	ادارة عامة
35	2.56	42	2.22	15	3.25	تمويل ومنشآت مالية
29	2.68	3	0.90	3	4.00	إجمالي كلية العلوم الإدارية

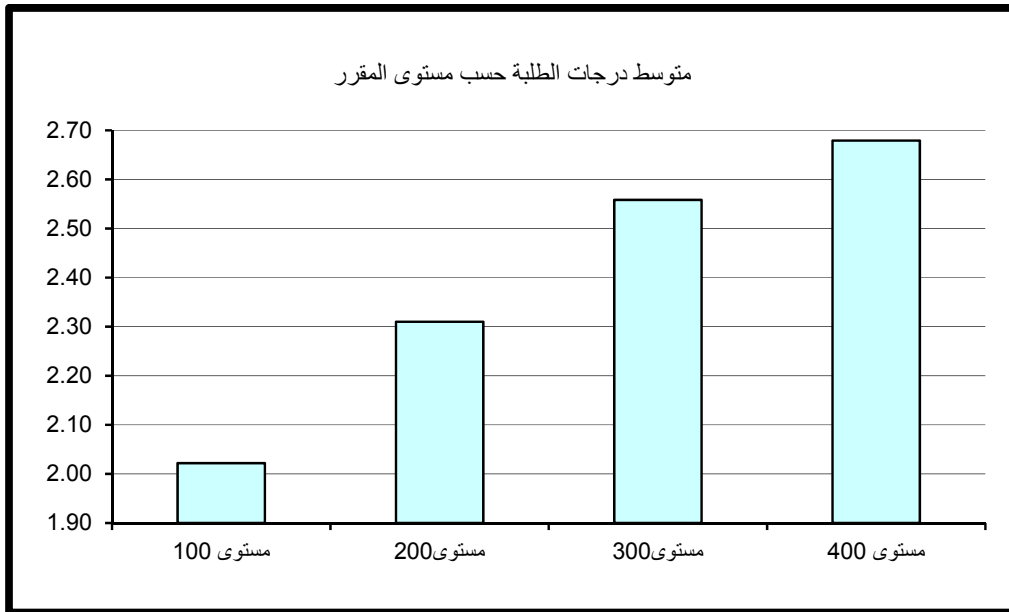


وأدنى متوسط لدرجات الطلبة قد بلغ 0.90 (معدل يمثل D) بمعدل 3 طلاب للشعبة في قسم طرق كمية ونظم المعلومات.

ونلاحظ وجود شعبة في قسم المحاسبة ذات معدل منخفض 0.96 (معدل يمثل D) وبعدد كبير من الطلبة قدره 26 طالب.

#### 5- مقارنة متوسط درجات الطلبة حسب مستوى المقرر

وبمقارنة متوسط درجات الطلبة حسب مستوى المقرر نلاحظ أن أدنى متوسط لدرجات الطلبة في الكلية عند مستوى 100 ، وأعلى متوسط لدرجات الطلبة في الكلية عند مستوى 400 وهي ظاهرة طبيعية و مقبولة بالجامعة.





## 2 – كلية الآداب

### أولاً: متوسط درجات الطلبة (GPA) في كلية الآداب

بلغ متوسط درجات الطلبة في كلية الآداب 2.38 (C+) وذلك لمتوسط عدد طلبة قدره 26 طالب. وقد كانت أعلى متوسطات درجات الطلبة في قسم الاعلام و بلغت 2.83 (B-) بمتوسط عدد طلبة قدرة 20 طالب وأدناها في قسم الفلسفة و بلغت 2.17 (C) بمتوسط 27 طالب كما في جدول (11) الذي يبين متوسط درجات الطلبة ومتوسطات الدرجات الأعلى والأدنى في الكلية. ودراسة متوسط درجات الطلبة في الشعب كل على حده يلاحظ بأن أعلى متوسط قد بلغ 4.00 معدل (A) في كل من قسم اللغة العربية و قسم اللغة الإنجليزية وقسم التاريخ بعدد طالب واحد الى طالبين للشعبة، و بعدد كبير من الطلبة في قسم الاعلام قدره 10 طلاب بالشعبة. وجدير بالذكر وجود شعبة بقسم الفلسفة ذات متوسط مرتفع 3.81 (معدل A-) وبعدهد كبير من الطلبة يفوق 40 طالب. أما أدنى معدل فهو 0.00 (معدل F) لعدد طالب واحد بالشعبة في كل من قسم اللغة الإنجليزية و قسم الاعلام. وتتكرر ظاهرة أدنى معدل (معدل يمثل D) لعدد كبير من الطلبة في باقي الاقسام.

### ثانياً: متوسط درجات الطلبة في كلية الآداب حسب مستوى المقررات

تم احتساب ودراسة متوسط درجات الطلبة في كلية الآداب بعد تصنيف المقررات إلى مستوياتها المختلفة 100-200-300-400 وتبين الآتي:

#### **1- متوسط درجات الطلبة لشعب كلية الآداب مستوى 100**

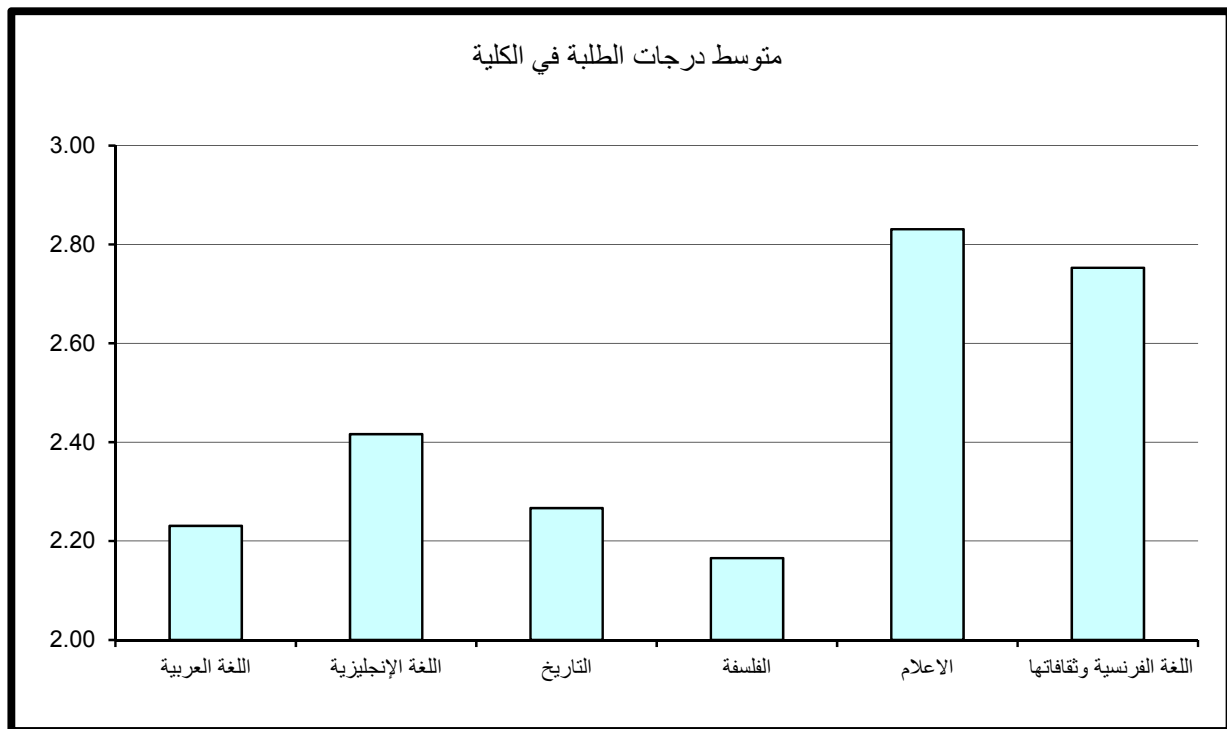
جدول 12 يبين متوسط درجات الطلبة ومتوسطات الدرجات الأعلى والأدنى في الكلية للشعب مستوى 100.

ويتضح من الجدول أن متوسط درجات الطلبة في الكلية للشعب مستوى 100 قد بلغ 2.21 بمعدل (C) وذلك لمتوسط عدد طلبه قدره 35 طالب.

وقد كانت أعلى متوسطات درجات الطلبة في الكلية للشعب مستوى 100 في قسم اللغة الفرنسية وثقافتها حيث بلغ 2.60 (C+) بمتوسط عدد 4 طلاب. في حين بلغ أدنى متوسط 2.10 وهو معدل (C) في قسم الفلسفة بمتوسط عدد 29 طالب.

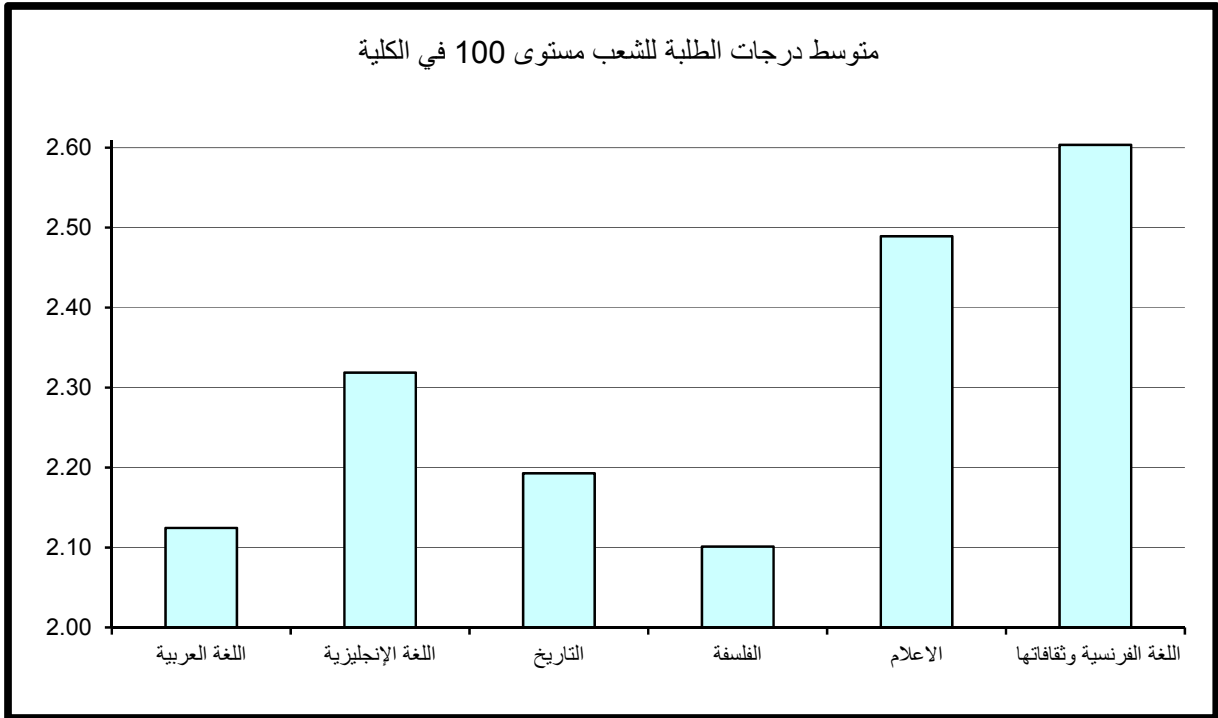
جدول (11) : متوسط درجات الطلبة في الكلية

متوسط عدد الطلبة	المتوسط	متوسط عدد الطلبة	الأدنى	متوسط عدد الطلبة	الأعلى	القسم
35	2.23	10	0.94	2	4.00	اللغة العربية
15	2.42	1	0.00	1	4.00	اللغة الإنجليزية
38	2.27	12	0.72	1	4.00	التاريخ
27	2.17	8	0.93	45	3.81	الفلسفة
20	2.83	1	0.00	10	4.00	الاعلام
4	2.75	5	1.88	4	3.60	اللغة الفرنسية وثقافتها
26	2.38	1	0.00	4	4.00	إجمالي كلية الآداب



جدول (12) : متوسط درجات الطلبة للشعب مستوى 100 في الكلية

متوسط عدد الطلبة	المتوسط	متوسط عدد الطلبة	الأدنى	متوسط عدد الطلبة	الأعلى	القسم
40	2.12	10	0.94	45	3.55	اللغة العربية
16	2.32	13	0.56	6	3.63	اللغة الإنجليزية
49	2.19	41	0.96	31	3.67	التاريخ
29	2.10	8	0.93	45	3.81	الفلسفة
33	2.49	6	0.77	55	3.77	الاعلام
4	2.60	5	1.88	4	3.60	اللغة الفرنسية وثقافتها
35	2.21	13	0.56	45	3.81	إجمالي كلية الآداب



وبدراسة متوسط درجات الطلبة في الشعب مستوى 100 كل على حده يلاحظ بأن أعلى متوسط لدرجات الطلبة قد بلغ 3.81 (A-) في قسم الفلسفة بعدد كبير من الطلبة قدره 45 طالب بالشعبة. وتكرر ظاهرة الشعب ذات المتوسط المرتفع (معدل أعلى من B+) وبعدد كبير من الطلبة في بقية الأقسام. وأدنى متوسط لدرجات الطلبة قد بلغ 0.56 (معدل يمثل D) بعدد كبير من الطلبة قدره 13 طالب للشعبة في قسم اللغة الانجليزية. وتكرر ظاهرة الشعب ذات المعدل المنخفض (معدل يمثل D) ولعدد كبير من الطلبة في بقية الأقسام أيضاً.

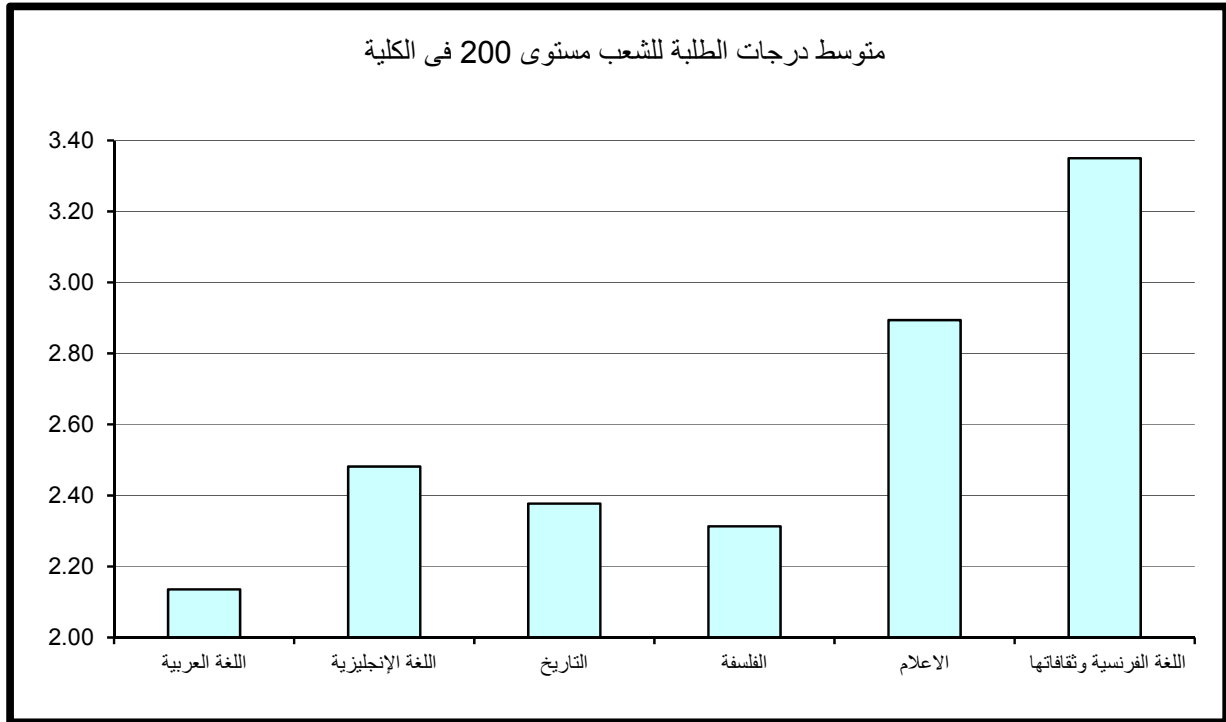
## 2- متوسط درجات الطلبة لشعب كلية الآداب مستوى 200

أن متوسط درجات الطلبة في الكلية للشعب مستوى 200 قد بلغ 2.50 (C+) وذلك لمتوسط عدد طلبة قدره 21 طالب للشعبة . وقد كانت أعلى متوسطات درجات الطلبة في الكلية للشعب مستوى 200 في قسم اللغة الفرنسية وثقافتها حيث بلغ 3.35 (B+) بمتوسط عدد 4 طلاب، و أدنى متوسط 2.14 (C) في قسم اللغة العربية بمتوسط 33 طالب، كما في جدول (13) الذي يبين متوسط درجات الطلبة ومتوسطات الدرجات الأعلى والأدنى في الكلية للشعب مستوى 200. وبدراسة متوسط درجات الطلبة في الشعب مستوى 200 كل على حده يلاحظ بأن أعلى متوسط لدرجات الطلبة قد بلغ 4.00 (A) بعدد طالب واحد للشعبة في قسم اللغة الانجليزية. ونلاحظ وجود شعبة بقسم الاعلام ذات متوسط مرتفع 3.93 (A-) وبعدد 4 طلاب في الشعبة. وبلغ أدنى متوسط لدرجات الطلبة 0.00 (معدل F) بعدد طالب واحد للشعبة في قسم اللغة الانجليزية و قسم الاعلام.



جدول (13) : متوسط درجات الطلبة للشعب مستوى 200 في الكلية

متوسط عدد الطلبة	المتوسط	متوسط عدد الطلبة	الأدنى	متوسط عدد الطلبة	الأعلى	القسم
33	2.14	37	1.45	7	2.86	اللغة العربية
16	2.48	1	0.00	1	4.00	اللغة الإنجليزية
20	2.38	1	1.30	9	3.26	التاريخ
35	2.31	34	1.75	46	3.22	الفلسفة
17	2.89	1	0.00	4	3.93	الاعلام
4	3.35	4	3.35	4	3.35	اللغة الفرنسية وثقافتها
21	2.50	1	0.00	1	4.00	إجمالي كلية الآداب



### 3- متوسط درجات الطلبة لشعب كلية الآداب مستوى 300

ويتضح من الجدول 14 الذي يبين متوسط درجات الطلبة ومتوسطات الدرجات الأعلى والأدنى في الكلية للشعب مستوى 300، أن متوسط درجات الطلبة في الكلية للشعب مستوى 300 قد بلغ 2.40 بمعدل C+ وذلك لمتوسط عدد طلبه قدره 18 طالب.

وقد كانت أعلى متوسطات درجات الطلبة في الكلية للشعب مستوى 300 في قسم الإعلام حيث بلغ 2.79 (معدل B-) بمتوسط عدد 15 طالب للشعبة. في حين بلغ أدنى متوسط 2.00 وهو معدل (C) في قسم الفلسفة بمعدل 22 طالب للشعبة.

وبدراسة متوسط درجات الطلبة في الشعب مستوى 300 كل على حده يلاحظ بأن أعلى متوسط لدرجات الطلبة قد بلغ 4.00 (A) بعدد طالب واحد للشعبة في قسم التاريخ. وأدنى متوسط لدرجات الطلبة قد بلغ 0.00 (F) بعدد طالب واحد للشعبة في قسم اللغة الإنجليزية.

### 4- متوسط درجات الطلبة لشعب كلية الآداب مستوى 400

جدول 15 يبين متوسط درجات الطلبة ومتوسطات الدرجات الأعلى والأدنى في الكلية للشعب مستوى 400.

ويتضح من الجدول أن متوسط درجات الطلبة في الكلية للشعب مستوى 400 قد بلغ 2.76 (B-) لمتوسط عدد طلبه قدره 16 طالب .

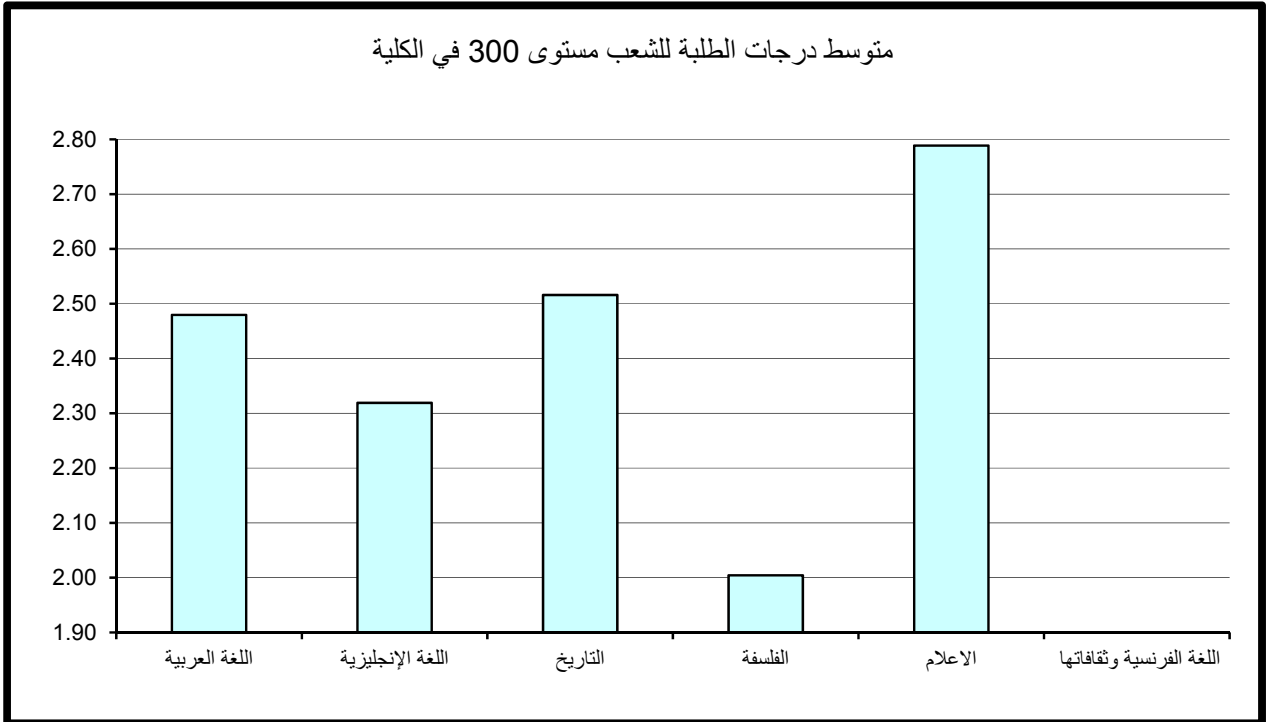
وقد كانت أعلى متوسطات درجات الطلبة في الكلية للشعب مستوى 400 في قسم الإعلام حيث بلغ 3.23 وهو معدل (B) بمتوسط عدد 14 طالب. في حين بلغ أدنى متوسط 2.08 في قسم التاريخ بمتوسط عدد 19 طالب وهو (معدل C).

وبدراسة متوسط درجات الطلبة في الشعب مستوى 400 كل على حده يلاحظ بأن أعلى متوسط لدرجات الطلبة قد بلغ 4.00 (A) في كل من قسم اللغة العربية بعدد طالبين للشعبة و في قسم الاعلام بعدد كبير من الطلبة قدره 10 طالب في الشعبة.

وأدنى متوسط لدرجات الطلبة قد بلغ 0.72 (معدل يمثل D) وبعدد كبير من الطلبة قدره 12 طالب للشعبة في قسم التاريخ.

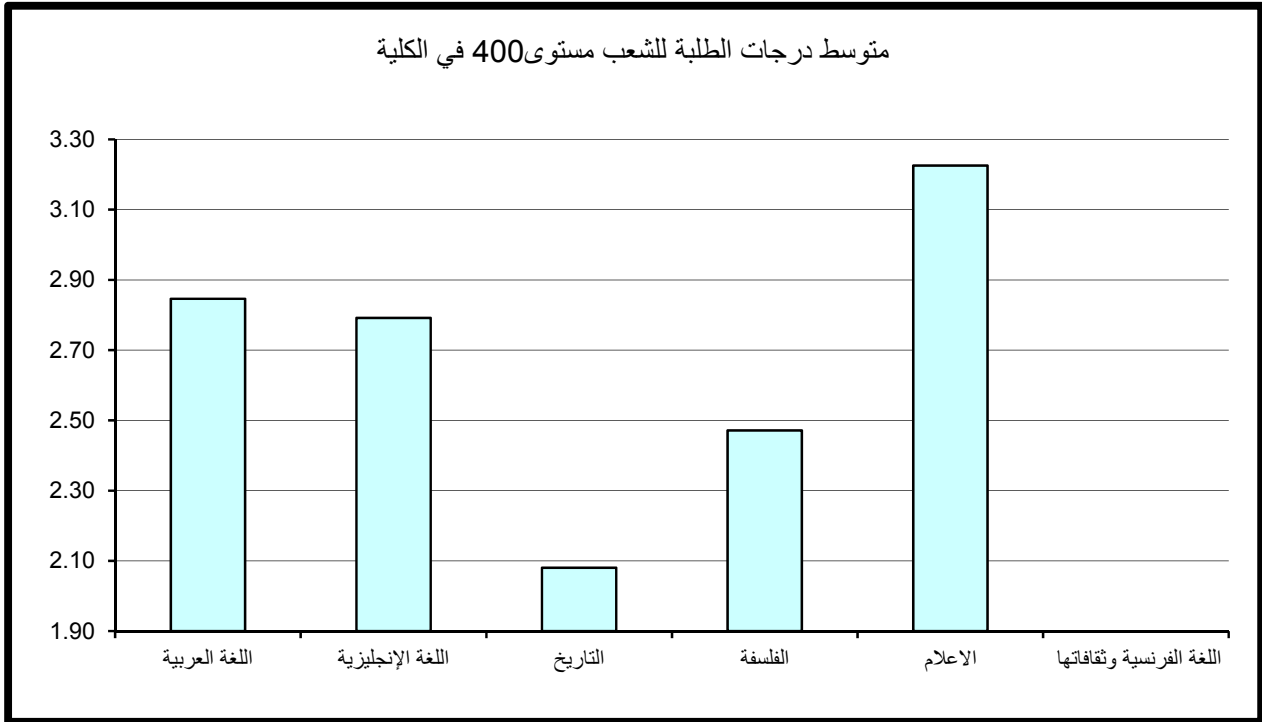
جدول (14) : متوسط درجات الطلبة للشعب مستوى 300 في الكلية

متوسط عدد الطلبة	المتوسط	متوسط عدد الطلبة	الأدنى	متوسط عدد الطلبة	الأعلى	القسم
24	2.48	7	1.90	1	3.70	اللغة العربية
13	2.32	1	0.00	15	3.29	اللغة الإنجليزية
23	2.52	3	1.43	1	4.00	التاريخ
22	2.00	1	1.00	11	2.84	الفلسفة
15	2.79	12	1.49	13	3.80	الاعلام
						اللغة الفرنسية وثقافتها
18	2.40	1	0.00	1	4.00	إجمالي كلية الآداب



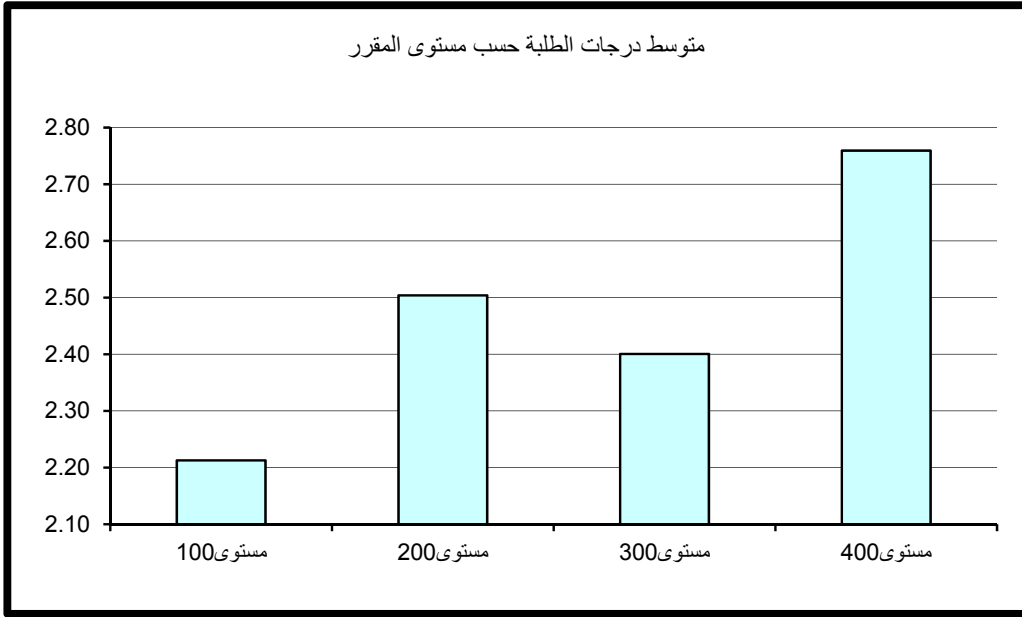
جدول (15) : متوسط درجات الطلبة للشعب مستوى 400 في الكلية

متوسط عدد الطلبة	المتوسط	متوسط عدد الطلبة	الأدنى	متوسط عدد الطلبة	الأعلى	القسم
19	2.85	34	1.60	2	4.00	اللغة العربية
12	2.79	31	2.26	1	3.70	اللغة الإنجليزية
19	2.08	12	0.72	26	3.35	التاريخ
15	2.47	8	1.75	17	2.81	الفلسفة
14	3.23	9	2.13	10	4.00	الاعلام
						اللغة الفرنسية وثقافتها
16	2.76	12	0.72	6	4.00	إجمالي كلية الآداب



##### 5- مقارنة متوسط درجات الطلبة حسب مستوى المقرر

نلاحظ من الرسم التوضيحي أن أدنى متوسط لدرجات الطلبة في الكلية عند مستوى 100 وأعلى متوسط لدرجات الطلبة في الكلية عند مستوى 400 ونلاحظ أن متوسط درجات الطلبة عند مستوى 300 أقل من متوسط درجات الطلبة عند مستوى 200 وتعد ظاهرة غير طبيعية وغير مقبولة في الجامعة.





### 3 - كلية العلوم

#### أولاً: متوسط درجات الطلبة (GPA) في كلية العلوم

بلغ متوسط درجات الطلبة في كلية العلوم 2.29 (C) وذلك لمتوسط عدد طلبة قدره 22 طالب. وقد كانت أعلى متوسط درجات الطلبة 2.95 (معدل B-) بمتوسط عدد 18 طالب في قسم علوم الارض والبيئة وأدناها في قسم الرياضيات و بلغت 1.60 (D+) بمتوسط عدد 44 طالب بالشعبة كما في جدول 16 الذي يبين متوسط درجات الطلبة ومتوسطات الدرجات الأعلى والأدنى في الكليات. وبدراسة متوسط درجات الطلبة في الشعب كل على حده يلاحظ بأن أعلى متوسط قد بلغ 4.00 (A) ويتكرر لأغلب أقسام الكلية كأعلى معدل إلا أنه يعد مقبولاً حيث يتراوح عدد الطلبة في الشعبة من طالب واحد إلى طالبان. والجدير بالذكر وجود شعبتين في كل من قسم برنامج علم الحيوان وقسم برنامج علم المايكروبيولوجي بمعدل مرتفع (A-) ويعد مقبولاً حيث يتراوح عدد الطلبة في الشعبة من طالبان الى 4 طلاب.

من جانب آخر بلغ أدنى متوسط لدرجات الطلبة في الشعب 0.00 (معدل يمثل F) بعدد طالب واحد بالشعبة في قسم برنامج علم المايكروبيولوجي. وتكرر ظاهرة الشعب ذات المعدل المنخفض (معدل يمثل D) وبعدد كبير من الطلبة في أغلبية الاقسام.

\* (قسم العلوم البيولوجية: عبارة عن المقررات المشتركة مستوى 100 و 200 لأقسام برنامج علم الحيوان وبرنامج علم النبات وبرنامج علم الكيمياء الحيوية وبرنامج علم البيولوجيا الجزئية وبرنامج علم المايكروبيولوجي).

#### ثانياً: متوسط درجات الطلبة في كلية العلوم حسب مستوى المقررات

تم احتساب ودراسة متوسط درجات الطلبة في كلية العلوم بعد تصنيف المقررات إلى مستوياتها المختلفة 100-200-300-400 وتبين الآتي:

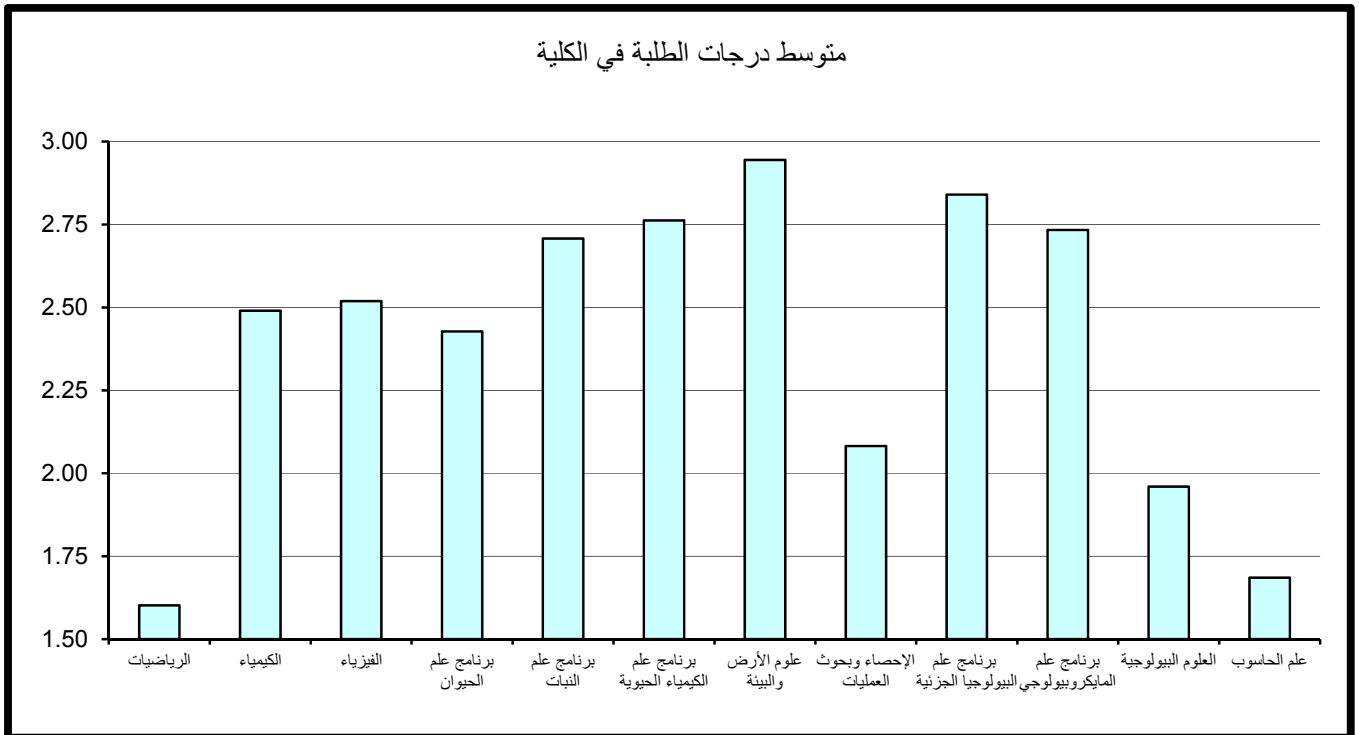
##### **1- متوسط درجات الطلبة لشعب كلية العلوم مستوى 100**

جدول 17 يبين متوسط درجات الطلبة ومتوسطات الدرجات الأعلى والأدنى في الكلية للشعب مستوى 100.

## كلية العلوم

جدول (16) : متوسط درجات الطلبة في الكلية

متوسط عدد الطلبة	المتوسط	متوسط عدد الطلبة	الأدنى	متوسط عدد الطلبة	الأعلى	القسم
44	1.60	36	0.41	8	3.18	الرياضيات
17	2.49	22	0.35	1	4.00	الكيمياء
19	2.52	40	0.54	2	4.00	الفيزياء
29	2.43	26	1.57	2	3.70	برنامج علم الحيوان
18	2.71	23	1.00	11	3.45	برنامج علم النبات
9	2.76	7	1.96	1	4.00	برنامج علم الكيمياء الحيوية
18	2.95	47	1.47	2	4.00	علوم الأرض والبيئة
23	2.08	10	0.96	35	3.25	الإحصاء وبحوث العمليات
9	2.84	14	1.97	1	4.00	برنامج علم البيولوجيا الجزيئية
9	2.73	1	0.00	4	3.93	برنامج علم المايكروبيولوجي
20	1.96	8	0.91	8	3.10	العلوم البيولوجية
9	1.69	5	0.20	2	3.15	علم الحاسوب
22	2.29	1	0.00	1	4.00	إجمالي كلية العلوم

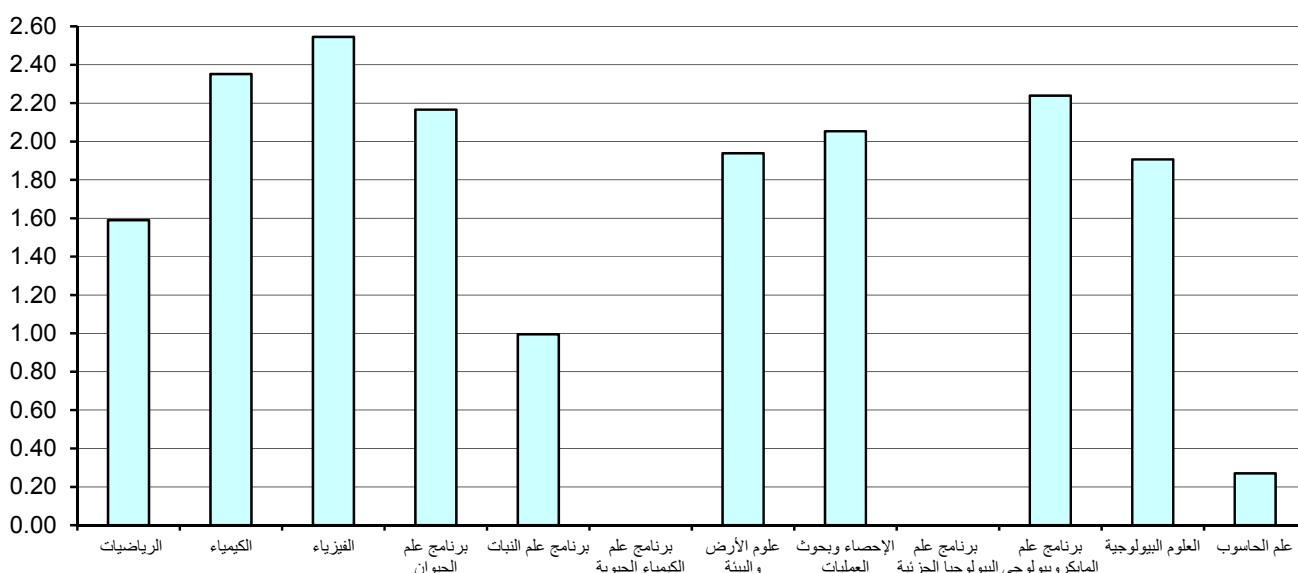




جدول (17) : متوسط درجات الطلبة للشعب مستوى 100 في الكلية

متوسط عدد الطلبة	المتوسط	متوسط عدد الطلبة	الأدنى	متوسط عدد الطلبة	الأعلى	القسم
50	1.59	36	0.41	61	3.12	الرياضيات
21	2.35	22	0.35	16	3.93	الكيمياء
23	2.55	40	0.54	5	3.74	الفيزياء
40	2.17	26	1.57	46	2.78	برنامج علم الحيوان
23	1.00	23	1.00	23	1.00	برنامج علم النبات
						برنامج علم الكيمياء الحيوية
43	1.94	47	1.47	43	2.88	علوم الأرض والبيئة
32	2.05	20	1.32	35	3.25	الإحصاء وبحوث العمليات
						برنامج علم البيولوجيا الجزيئية
9	2.24	1	0.00	21	3.50	برنامج علم المايكروبيولوجي
21	1.91	8	0.91	8	3.10	العلوم البيولوجية
8	0.27	5	0.20	10	0.34	علم الحاسوب
28	2.19	1	0.00	16	3.93	إجمالي كلية العلوم

متوسط درجات الطلبة للشعب مستوى 100 في الكلية



ويتضح من الجدول أن متوسط درجات الطلبة في كلية العلوم للشعب مستوى 100 قد بلغ 2.19 معدل (C) وذلك لمتوسط عدد من الطلبة قدره 28 طالب.

وقد كانت أعلى متوسط درجات الطلبة في الكلية للشعب مستوى 100 في قسم الفيزياء حيث بلغ 2.55 أي (C+) بمتوسط عدد 23 طالب في حين بلغ أدنى متوسط 0.27 في قسم علم الحاسوب بمتوسط عدد 8 طلاب وهو معدل (D).

وبدراسة متوسط درجات الطلبة في الشعب مستوى 100 كل على حده يلاحظ بأن أعلى متوسط لدرجات الطلبة قد بلغ 3.93 (معدل A-) لعدد كبير من الطلبة قدره 16 طالب بالشعبة في قسم الكيمياء. و الجدير بالذكر وجود شعبة في قسم الفيزياء ذات معدل مرتفع 3.74 (معدل A-) بعدد 5 طلاب. من جانب آخر بلغ أدنى متوسط درجات الطلبة في الشعب 0.00 (وهو معدل يمثل F) لعدد طالب واحد بالشعبة في قسم برنامج علم المايكروبيولوجي. وتتكرر ظاهرة الشعب ذات المعدل المنخفض (معدل يمثل D) وبعدها كبير من الطلبة في بقية الأقسام.

## 2- متوسط درجات الطلبة لشعب كلية العلوم مستوى 200

يتضح من الجدول رقم 18 الذي يبين متوسط درجات الطلبة ومتوسطات الدرجات الأعلى والأدنى في الكلية للشعب مستوى 200. أن متوسط درجات الطلبة في كلية العلوم للشعب مستوى 200 قد بلغ 2.10 بمعدل C وذلك لمتوسط عدد طلبه قدره 20 طالب.

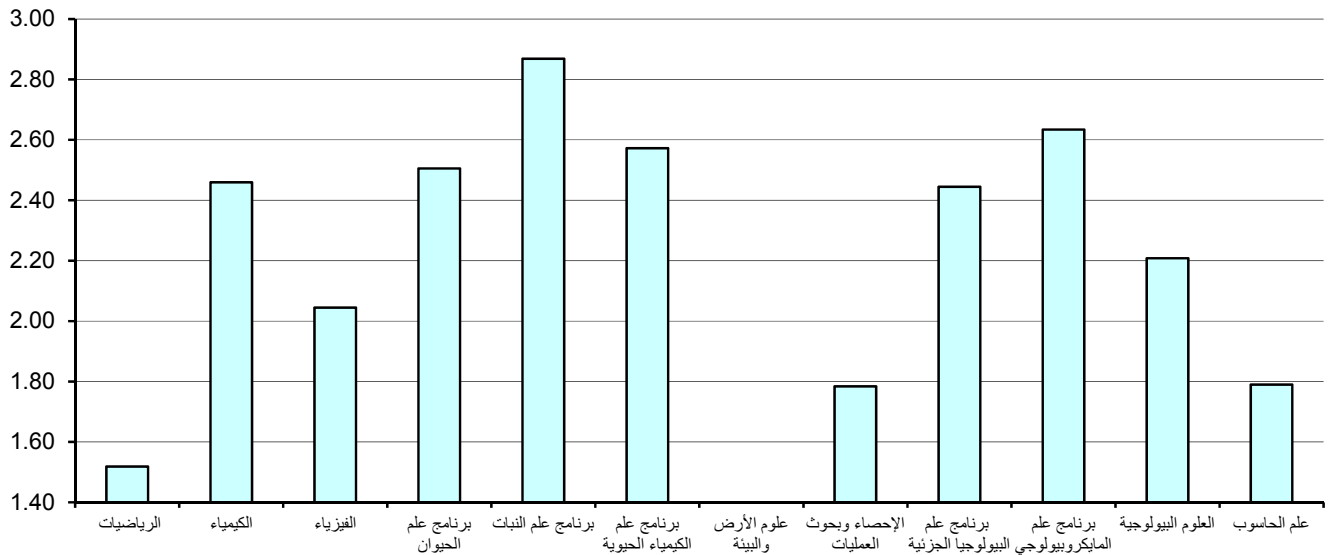
وقد كانت أعلى متوسطات درجات الطلبة في الكلية للشعب مستوى 200 (2.87) وهو معدل (B-) في قسم برنامج علم النبات بمتوسط عدد 20 طالب للشعبة. في حين بلغ أدنى متوسط 1.52 وهو معدل (D+) في قسم الرياضيات بعدد 41 طالب في الشعبة.

وبدراسة متوسط درجات الطلبة في الشعب مستوى 200 كل على حده يلاحظ بأن أعلى متوسط لدرجات الطلبة قد بلغ 3.70 (A-) بعدد طالبان للشعبة في قسم برنامج علم المايكروبيولوجي. وأدنى متوسط لدرجات الطلبة قد بلغ 0.43 (وهو معدل يمثل D) لعدد 3 طلاب بالشعبة بقسم علم الحاسوب. و تتكرر ظاهرة الشعب ذات معدل منخفض (معدل يمثل D) في قسم الرياضيات وقسم الفيزياء وقسم الاحصاء وبحوث العمليات ولعدد كبير من الطلبة.

جدول (18) : متوسط درجات الطلبة للشعب مستوى 200 في الكلية

متوسط عدد الطلبة	المتوسط	متوسط عدد الطلبة	الأدنى	متوسط عدد الطلبة	الأعلى	القسم
41	1.52	41	0.71	38	2.46	الرياضيات
17	2.46	16	1.36	4	3.25	الكيمياء
5	2.04	14	0.61	4	3.43	الفيزياء
21	2.51	27	2.21	10	3.04	برنامج علم الحيوان
20	2.87	30	2.36	11	3.45	برنامج علم النبات
9	2.57	13	2.57	4	2.58	برنامج علم الكيمياء الحيوية
						علوم الأرض والبيئة
18	1.78	10	0.96	5	2.66	الإحصاء وبحوث العمليات
9	2.44	9	2.44	9	2.44	برنامج علم البيولوجيا الجزيئية
9	2.63	5	1.94	2	3.70	برنامج علم المايكروبيولوجي
13	2.21	10	1.47	4	2.93	العلوم البيولوجية
4	1.79	3	0.43	2	3.15	علم الحاسوب
20	2.10	3	0.43	2	3.70	إجمالي كلية العلوم

متوسط درجات الطلبة للشعب مستوى 200 في الكلية



### 3- متوسط درجات الطلبة لشعب كلية العلوم مستوى 300

جدول 19 يبين متوسط درجات الطلبة ومتوسطات الدرجات الأعلى والأدنى في الكلية للشعب مستوى 300.

ويتضح من الجدول أن متوسط درجات الطلبة في كلية العلوم للشعب مستوى 300 قد بلغ 2.25 بمعدل C وذلك لمتوسط عدد طلبه قدره 12 طالب .

وقد كانت أعلى متوسطات درجات الطلبة في الكلية للشعب مستوى 300 في قسم علوم الأرض والبيئة حيث بلغ 3.83 (A-) بمتوسط عدد 6 طلاب للشعبة. في حين بلغ أدنى متوسط 1.60 في قسم الرياضيات بمتوسط عدد 21 طالب وهو (معدل D+).

وبدراسة متوسط درجات الطلبة في الشعب مستوى 300 كل على حده يلاحظ بأن أعلى متوسط لدرجات الطلبة قد بلغ 3.83 وهو (A-) بعدد 6 طلاب للشعبة في قسم علوم الأرض والبيئة. وأدنى متوسط لدرجات الطلبة قد بلغ 0.60 وهو (معدل يمثل D) لعدد 5 طلاب للشعبة في كل من قسم الفيزياء وقسم علم الحاسوب.

### 4- متوسط درجات الطلبة لشعب كلية العلوم مستوى 400

جدول 20 يبين متوسط درجات الطلبة ومتوسطات الدرجات الأعلى والأدنى في الكلية للشعب مستوى 400.

ويتضح من الجدول أن متوسط درجات الطلبة في كلية العلوم للشعب مستوى 400 قد ارتفع إلى معدل (B) حيث بلغ 3.00 لمتوسط عدد طلبه قدره 8 طلاب.

وقد كانت أعلى متوسطات درجات الطلبة في الكلية للشعب مستوى 400 قد بلغ 3.32 (معدل B) في قسم الكيمياء بمتوسط 4 طلاب للشعبة.

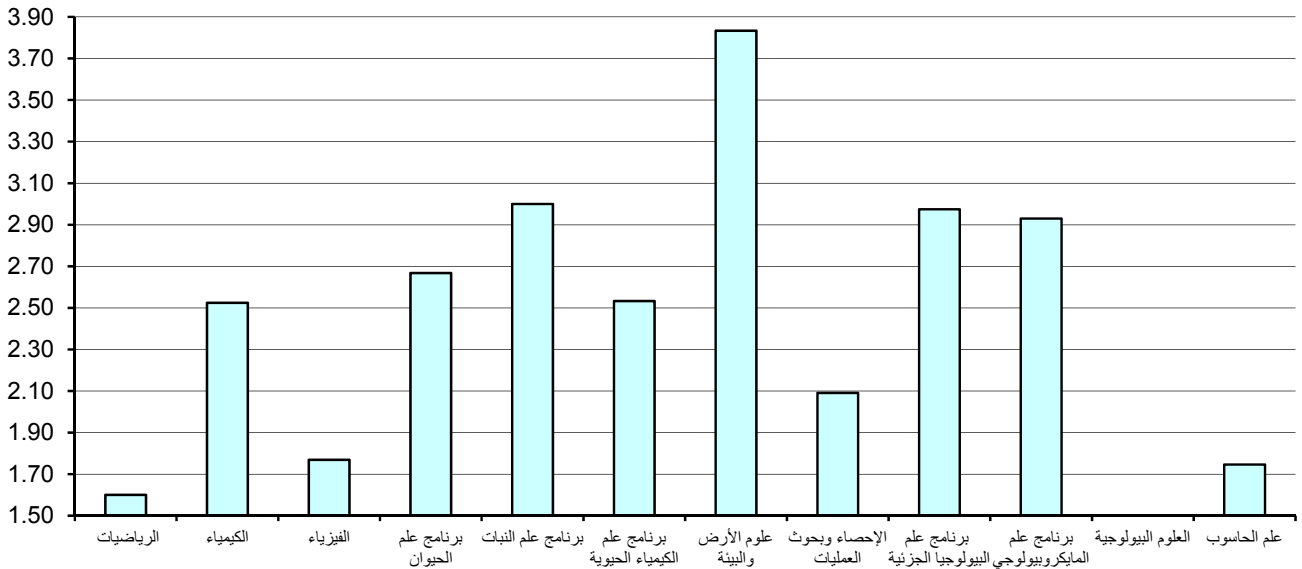
في حين بلغ أدنى متوسط 2.31 (C) في قسم الرياضيات بمتوسط 15 طالب بالشعبة. وبدراسة متوسط درجات الطلبة في الشعب مستوى 400 كل على حده يلاحظ بأن أعلى متوسط لدرجات الطلبة قد بلغ 4.00 (A) ويتكرر لأغلب أقسام الكلية كأعلى معدل إلا أنه يعد مقبولاً حيث لا يتجاوز عدد الطلبة في الشعبة عن طالب واحد إلى طالبان.

وأدنى متوسط لدرجات الطلبة قد بلغ 1.63 وهو (معدل D+) بمعدل 9 طلاب للشعبة في قسم علوم الأرض والبيئة.

جدول (19) : متوسط درجات الطلبة للشعب مستوى 300 في الكلية

متوسط عدد الطلبة	المتوسط	متوسط عدد الطلبة	الأدنى	متوسط عدد الطلبة	الأعلى	القسم
21	1.60	31	0.68	8	2.46	الرياضيات
7	2.52	5	1.60	7	3.19	الكيمياء
3	1.77	5	0.60	2	3.00	الفيزياء
10	2.67	20	2.09	6	3.02	برنامج علم الحيوان
7	3.00	7	2.73	7	3.27	برنامج علم النبات
9	2.53	7	1.96	3	3.43	برنامج علم الكيمياء الحيوية
6	3.83	6	3.83	6	3.83	علوم الأرض والبيئة
19	2.09	11	1.30	17	2.91	الإحصاء وبحوث العمليات
12	2.97	11	2.97	13	2.98	برنامج علم البيولوجيا الجزيئية
15	2.93	23	2.13	1	3.30	برنامج علم المايكروبيولوجي
						العلوم البيولوجية
8	1.75	5	0.60	8	2.66	علم الحاسوب
12	2.25	5	0.60	6	3.83	إجمالي كلية العلوم

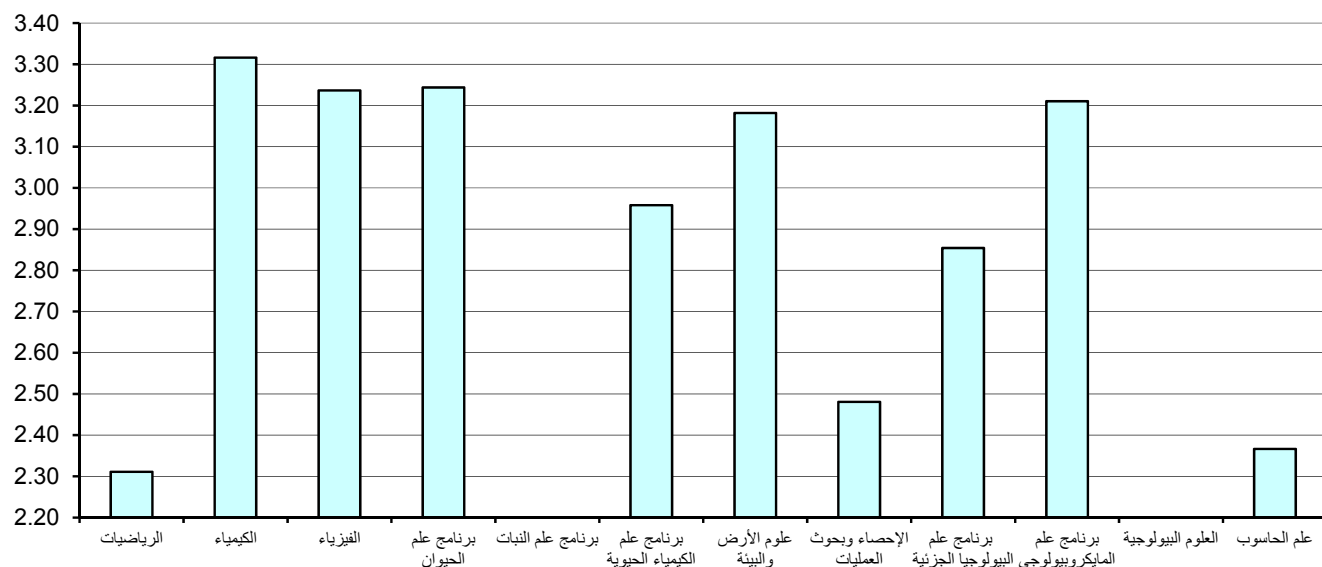
متوسط درجات الطلبة للشعب مستوى 300 في الكلية



جدول (20) : متوسط درجات الطلبة للشعب مستوى 400 في الكلية

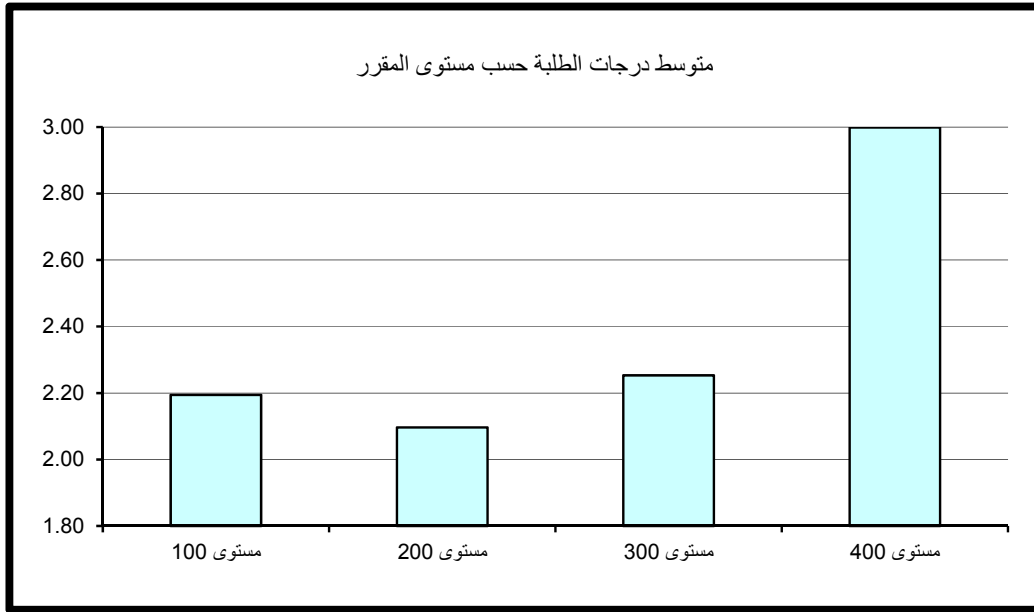
متوسط عدد الطلبة	المتوسط	متوسط عدد الطلبة	الأدنى	متوسط عدد الطلبة	الأعلى	القسم
15	2.31	11	1.63	8	3.18	الرياضيات
4	3.32	5	1.74	1	4.00	الكيمياء
1	3.24	3	1.67	2	4.00	الفيزياء
6	3.24	9	2.86	2	3.70	برنامج علم الحيوان
						برنامج علم النبات
9	2.96	21	2.52	1	4.00	برنامج علم الكيمياء الحيوية
11	3.18	9	1.63	2	4.00	علوم الأرض والبيئة
13	2.48	15	1.79	3	3.20	الإحصاء وبحوث العمليات
8	2.85	14	1.97	1	4.00	برنامج علم البيولوجيا الجزيئية
5	3.21	5	2.56	4	3.93	برنامج علم المايكروبيولوجي
						العلوم البيولوجية
20	2.37	3	2.10	31	2.53	علم الحاسوب
8	3.00	11	1.63	1	4.00	إجمالي كلية العلوم

متوسط درجات الطلبة للشعب مستوى 400 في الكلية



##### 5- مقارنة متوسط درجات الطلبة حسب مستوى المقرر

وبمقارنة متوسط درجات الطلبة حسب مستوى المقرر نلاحظ أن أدنى متوسط لدرجات الطلبة في الكلية عند مستوى 200 وأعلى متوسط لدرجات الطلبة عند مستوى 400. ونلاحظ أن متوسط درجات الطلبة عند مستوى 200 أقل من متوسط درجات الطلبة عند مستوى 100 وتعد ظاهرة غير طبيعية وغير مقبولة في الجامعة.







## 4 – كلية الهندسة والبتترول

### أولاً: متوسط درجات الطلبة (GPA) في كلية الهندسة والبتترول

بلغ متوسط درجات الطلبة في الهندسة 2.46 (C+) وذلك لمتوسط عدد طلبة قدره 17 طالب و يعتبر ذلك معدلاً مرتفعاً مقارنة بالمعدل المتعارف عليه وهو معدل C (2.00).

وقد كانت أعلى متوسطات درجات الطلبة في قسم هندسة صناعية و بلغت 3.05 ( B ) بمتوسط عدد طلبة 18 طالب وأدناها في قسم الهندسة و بلغت 1.93 (بمعدل C- ) بمتوسط 20 طالب، كما في جدول 21 الذي يبين متوسط درجات الطلبة ومتوسطات الدرجات الأعلى والأدنى في الكلية.

وبدراسة متوسط درجات الطلبة في الشعب كل على حده يلاحظ بأن أعلى متوسط قد بلغ 4.00 ( A ) ويتكرر لأغلب أقسام الكلية كأعلى معدل إلا أنه يعد مقبولاً حيث يتراوح عدد الطلبة في الشعبة من طالب إلى 7 طلاب بالشعبة. ونلاحظ وجود شعبه في قسم الهندسه الكيمائية و قسم الهندسة الصناعية ذات متوسط مرتفع (معدل A-) وبعدهد كبير من الطلبة.

من جانب آخر بلغ أدنى متوسط لدرجات الطلبة في الشعب 0.00 (معدل F) لعدد طالب واحد الى 3 طلاب في الشعبة لكل من قسم هندسة كهربائية و قسم هندسة كيميائية و قسم الهندسة.

وتتكرر ظاهرة الشعب ذات المعدل المنخفض ( معدل يمثل D ) وبعدهد كبير من الطلبة في قسم الهندسة الميكانيكية.

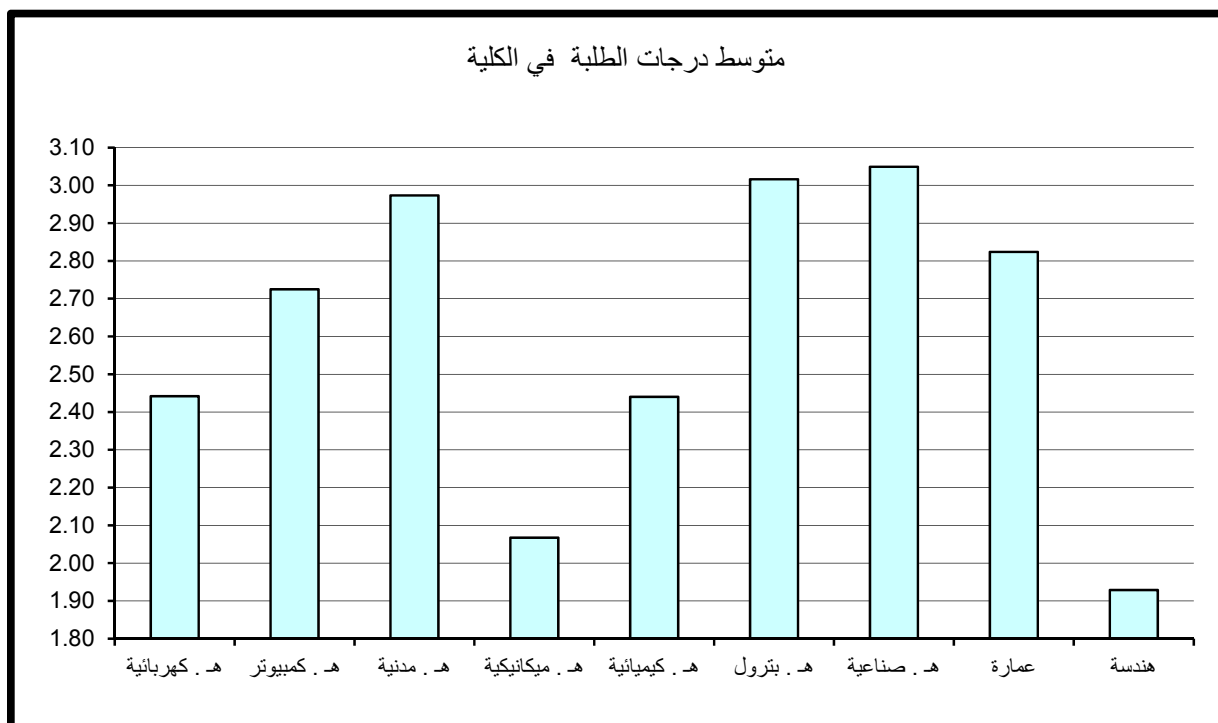
\* ( قسم الهندسة : عبارة عن المقررات المشتركة لأقسام كلية الهندسة وتشمل شعب مستوى 100 و 200 و 300 ) .

### ثانياً: متوسط درجات الطلبة في كلية الهندسة والبتترول حسب مستوى المقررات

تم احتساب ودراسة متوسط درجات الطلبة في الجامعة بعد تصنيف المقررات إلى مستوياتها المختلفة 100-200-300-400 وتبين الآتي:

جدول (21) : متوسط درجات الطلبة في الكلية

متوسط عدد الطلبة	المتوسط	متوسط عدد الطلبة	الأدنى	متوسط عدد الطلبة	الأعلى	القسم
13	2.44	3	0.00	7	4.00	هـ . كهربائية
12	2.72	2	0.50	6	4.00	هـ . كمبيوتر
19	2.97	29	1.42	6	4.00	هـ . مدنية
19	2.07	17	0.50	2	4.00	هـ . ميكانيكية
18	2.44	1	0.00	40	3.93	هـ . كيميائية
19	3.02	1	1.00	7	4.00	هـ . بترول
18	3.05	17	1.77	12	3.77	هـ . صناعية
21	2.82	18	1.59	4	4.00	عمارة
20	1.93	1	0.00	1	4.00	هندسة
17	2.46	2	0.00	6	4.00	إجمالي كلية الهندسة



## 1- متوسط درجات الطلبة لشعب كلية الهندسة والبتترول مستوى 100

ويتضح من الجدول رقم 22 الذي يبين متوسط درجات الطلبة ومتوسطات الدرجات الأعلى والأدنى في الكلية للشعب مستوى 100.

أن متوسط درجات الطلبة في كلية الهندسة والبتترول للشعب مستوى 100 قد بلغ 2.76 بمعدل (B-) وذلك لمتوسط عدد طلبه قدره 39 طالب. ولكن يجب الأخذ بعين الاعتبار أن مستوى 100 لا يشمل كل أقسام الكلية فقط قسم هندسة البترول وقسم العمارة وقسم الهندسة.

وقد كانت أعلى متوسطات درجات الطلبة في الكلية للشعب مستوى 100 في قسم هندسة البترول حيث بلغ 3.47 (B+) بمتوسط عدد من الطلبة قدرة 126 طالب. في حين بلغ أدنى متوسط 2.62 في قسم الهندسة بمتوسط عدد 28 طالب وهو معدل (C+).

وبدراسة متوسط درجات الطلبة في الشعب مستوى 100 كل على حده يلاحظ بأن أعلى متوسط لدرجات الطلبة قد بلغ 3.74 وهو معدل (A-) لعدد كبير من الطلبة قدره 23 طالب للشعبة في قسم الهندسة. وأدنى متوسط لدرجات الطلبة قد بلغ 1.41 بمعدل (D+) و بعدد من الطلبة قدرة 28 طالب للشعبة في قسم الهندسة.

## 2- متوسط درجات الطلبة لشعب كلية الهندسة والبتترول مستوى 200

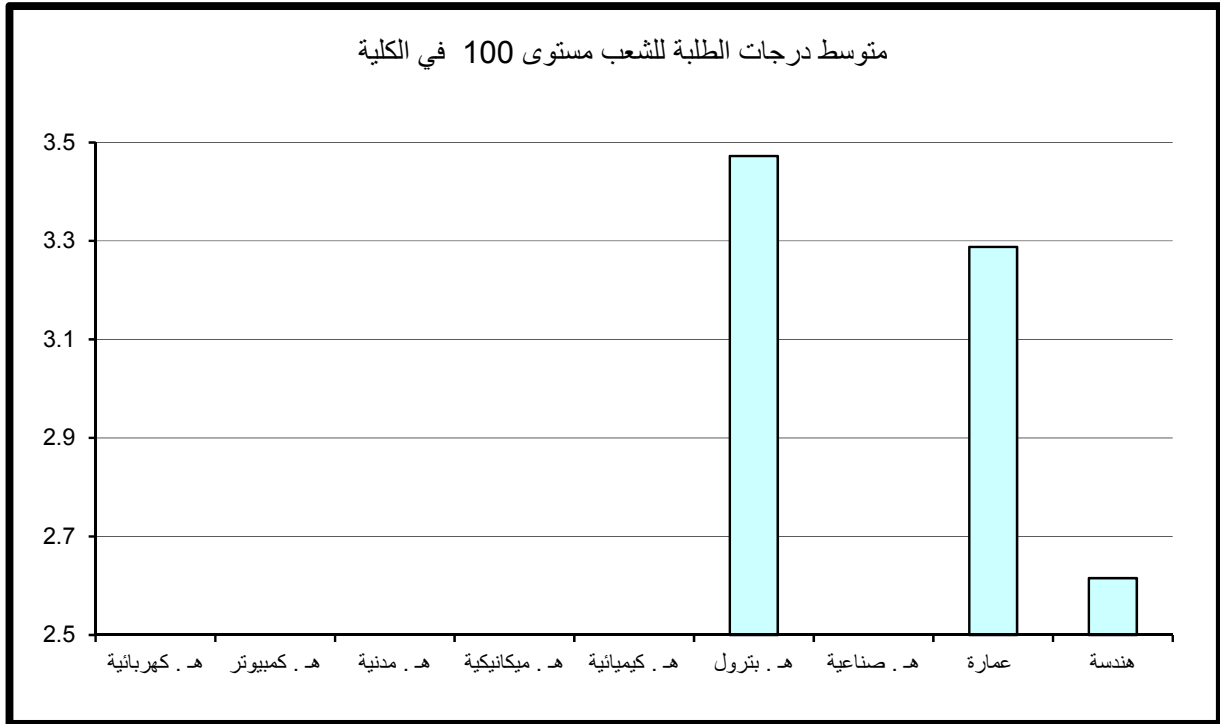
جدول 23 يبين متوسط درجات الطلبة ومتوسطات الدرجات الأعلى والأدنى في الكلية للشعب مستوى 200.

يتضح من الجدول أن متوسط درجات الطلبة في كلية الهندسة للشعب مستوى 200 قد بلغ 2.16 بمعدل (C) وذلك لمتوسط عدد طلبه قدره 15 طالب.

وقد كانت أعلى متوسطات درجات الطلبة في الكلية للشعب مستوى 200 في قسم الهندسة الصناعية حيث بلغ 3.21 وهو معدل (B) بمتوسط عدد 12 طالب بالشعبة. في حين بلغ أدنى متوسط 1.78 في قسم الهندسة بمتوسط عدد 17 طالب وهو معدل (C-).

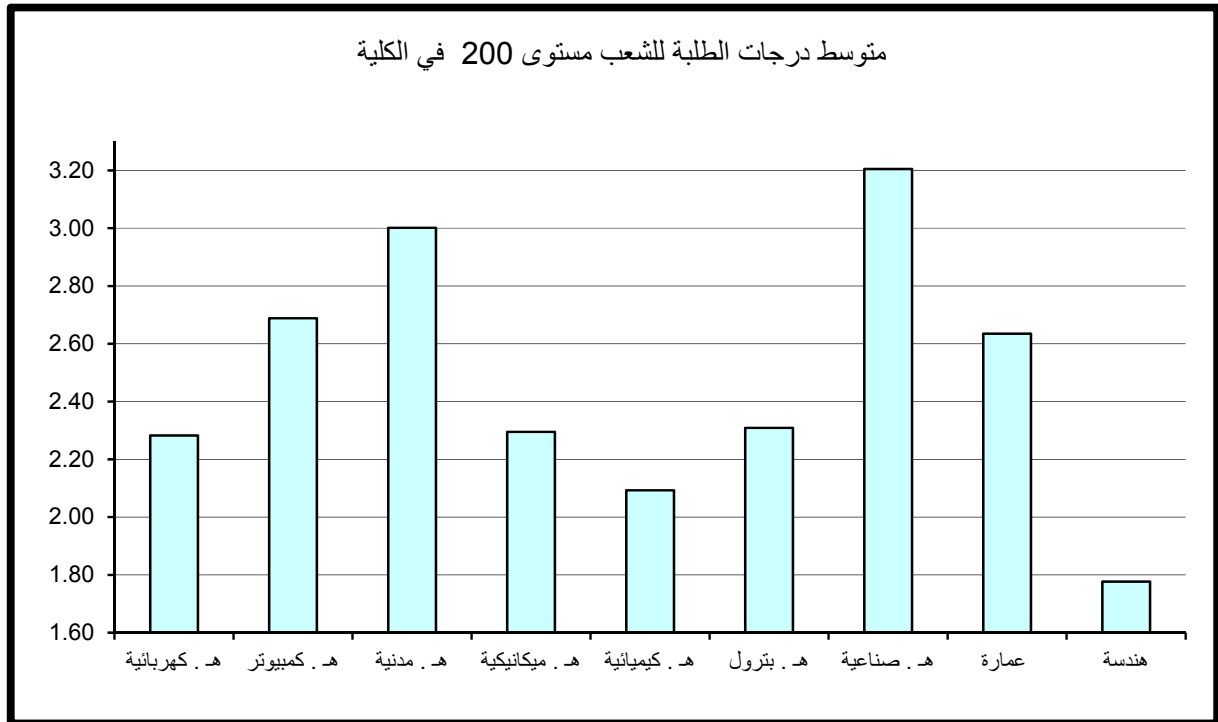
جدول (22) : متوسط درجات الطلبة للشعب مستوى 100 في الكلية

متوسط عدد الطلبة	المتوسط	متوسط عدد الطلبة	الأدنى	متوسط عدد الطلبة	الأعلى	القسم
						هـ . كهربائية
						هـ . كمبيوتر
						هـ . مدنية
						هـ . ميكانيكية
						هـ . كيميائية
126	3.47	57	3.32	195	3.63	هـ . بترول
						هـ . صناعية
41	3.29	44	3.19	38	3.39	عمارة
28	2.62	28	1.41	23	3.74	هندسة
39	2.76	28	1.41	23	3.74	إجمالي كلية الهندسة



جدول (23) : متوسط درجات الطلبة للشعب مستوى 200 في الكلية

المتوسط الطلبة	المتوسط	متوسط عدد الطلبة	الأدنى	متوسط عدد الطلبة	الأعلى	القسم
14	2.28	4	0.00	12	3.73	هـ . كهربائية
10	2.69	2	0.50	1	4.00	هـ . كمبيوتر
17	3.00	13	1.91	1	3.70	هـ . مدنية
23	2.29	17	1.33	15	2.98	هـ . ميكانيكية
12	2.09	1	0.00	6	3.40	هـ . كيميائية
18	2.31	14	1.99	35	3.33	هـ . بتترول
12	3.21	20	2.91	4	3.50	هـ . صناعية
23	2.63	13	1.80	28	3.24	عمارة
17	1.78	1	0.00	1	4.00	هندسة
15	2.16	2	0.00	1	4.00	إجمالي كلية الهندسة



وبدراسة متوسط درجات الطلبة في الشعب مستوى 200 كل على حده يلاحظ بأن أعلى متوسط لدرجات الطلبة قد بلغ 4.00 معدل (A) في كل من قسم هندسة الكمبيوتر و قسم الهندسة بمعدل طالب واحد بالشعبة.

و أدنى متوسط لدرجات الطلبة في الشعب قد بلغ 0.00 (معدل يمثل F) لعدد طالب واحد في الشعبة في كل من قسم الهندسة الكيميائية و قسم الهندسة ولعدد 4 طلاب بالشعبة في قسم الهندسة الكهربائية.

### 3- متوسط درجات الطلبة لشعب كلية الهندسة والبتروك مستوى 300

جدول 24 يبين متوسط درجات الطلبة ومتوسطات الدرجات الأعلى والأدنى في الكلية للشعب مستوى 300.

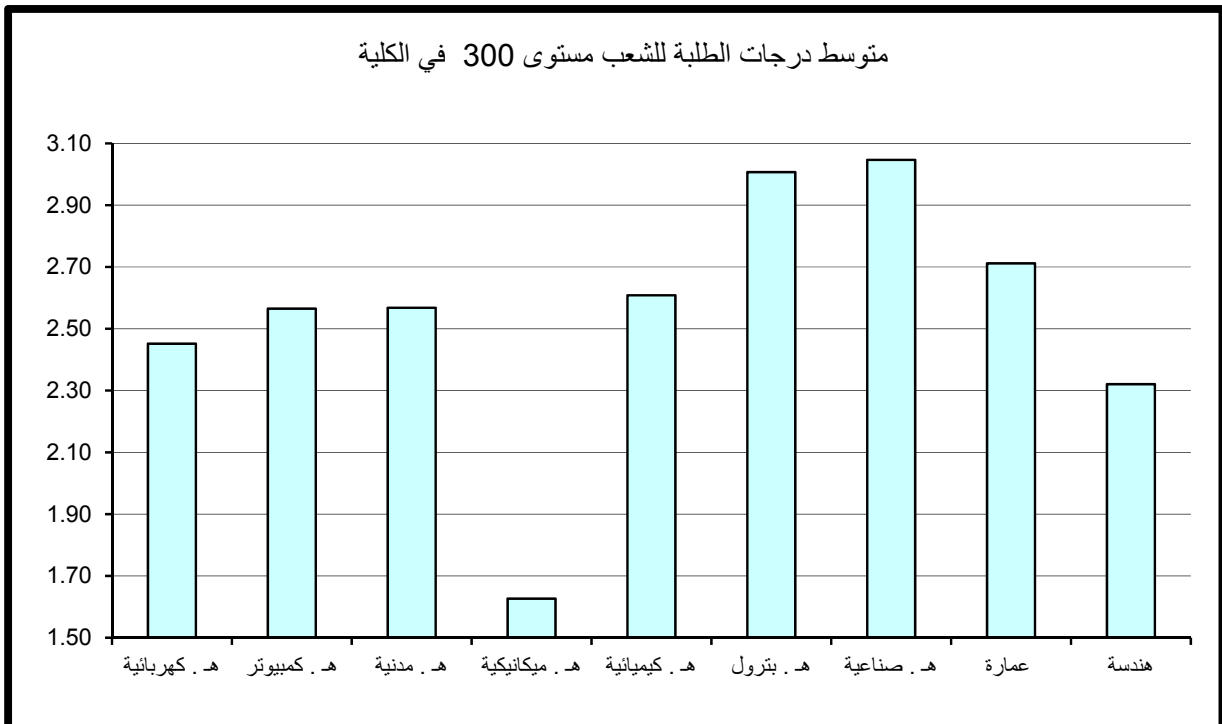
ويتضح من الجدول أن متوسط درجات الطلبة في كلية الهندسة للشعب مستوى 300 قد بلغ 2.52 (معدل C+) وذلك لمتوسط عدد طلبه قدره 20 طالب ويعد ارتفاع المعدل العام كلما ارتفع مستوى المقرر نمطاً طبيعياً ومقبولاً .

وقد كانت أعلى متوسطات درجات الطلبة في الكلية للشعب مستوى 300 في قسم هندسة صناعية حيث بلغ 3.05 أي معدل (B) بمتوسط عدد 23 طالب. في حين بلغ أدنى متوسط 1.63 في قسم الهندسة الميكانيكية بمتوسط عدد 26 طالب وهو (بمعدل D+).

وبدراسة متوسط درجات الطلبة في الشعب مستوى 300 كل على حده يلاحظ بأن أعلى متوسط لدرجات الطلبة قد بلغ 4.00 (A) في كل من قسم الهندسة المدنية بمتوسط عدد 7 طلاب بالشعبة وفي قسم هندسة البترول بعدد طالبين بالشعبة وفي قسم العمارة بعدد 4 طلاب بالشعبة. وأدنى متوسط لدرجات الطلبة قد بلغ 0.77 (معدل يمثل D) وبعدد كبير من الطلبة قدره 29 طالب للشعبة في قسم الهندسة الميكانيكية.

جدول (24) : متوسط درجات الطلبة للشعب مستوى 300 في الكلية

القسم	الأعلى	متوسط عدد الطلبة	الأدنى	متوسط عدد الطلبة	المتوسط	متوسط عدد الطلبة
هـ . كهربائية	3.62	11	0.96	8	2.45	15
هـ . كمبيوتر	3.88	5	1.10	3	2.56	15
هـ . مدنية	4.00	7	1.42	29	2.57	23
هـ . ميكانيكية	2.71	16	0.77	29	1.63	26
هـ . كيميائية	3.83	16	0.86	7	2.61	18
هـ . بترول	4.00	2	1.00	1	3.01	15
هـ . صناعية	3.77	12	2.16	34	3.05	23
عمارة	4.00	4	1.70	1	2.71	22
هندسة	2.99	49	1.32	27	2.32	35
إجمالي كلية الهندسة	4.00	4	0.77	29	2.52	20



#### 4- متوسط درجات الطلبة لشعب كلية الهندسة والبتترول مستوى 400

ويتضح من جدول 25 الذي يبين متوسط درجات الطلبة ومتوسطات الدرجات الأعلى والأدنى في الكلية للشعب مستوى 400.

أن متوسط درجات الطلبة في الهندسة للشعب مستوى 400 قد ارتفع إلى معدل (B -) حيث بلغ 2.81 لمتوسط عدد طلبه قدره 16 طالب. وقد كانت أعلى متوسطات درجات الطلبة في الكلية للشعب مستوى 400 في قسم هندسة البترول حيث بلغ 3.21 معدل (B) بمتوسط عدد 13 طالب للشعبة. في حين بلغ أدنى متوسط 2.23 في قسم الهندسة الميكانيكية بمتوسط عدد 16 طالب وهو معدل (C).

وبدراسة متوسط درجات الطلبة في الشعب مستوى 400 كل على حده يلاحظ بأن أعلى متوسط لدرجات الطلبة قد بلغ 4.00 (A) في كل من قسم الهندسة الكهربائية بمعدل 7 طلاب للشعبة وقسم هندسة كمبيوتر بمعدل 10 طلاب للشعبة و قسم الهندسة المدنية بمعدل 6 طلاب للشعبة وفي قسم الهندسة الميكانيكية بمعدل طالبان للشعبة وفي قسم هندسة البترول بمعدل 9 طلاب للشعبة.

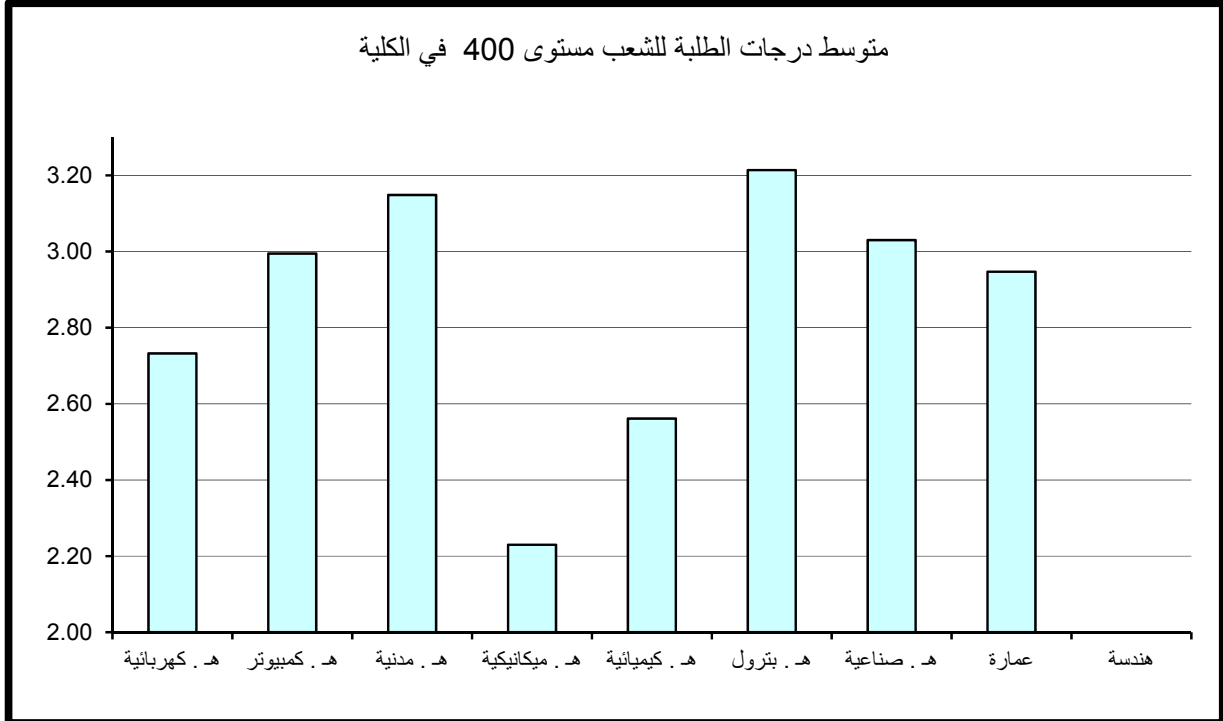
ونلاحظ وجود شعبة في قسم الهندسة الكيميائية ذات معدل مرتفع 3.93 (A-) وبعدها كبير من الطلبة قدره 40 طالب للشعبة.

وأدنى متوسط لدرجات الطلبة قد بلغ 0.00 (معدل F) بعدد طالب واحد للشعبة في قسم الهندسة الكهربائية.



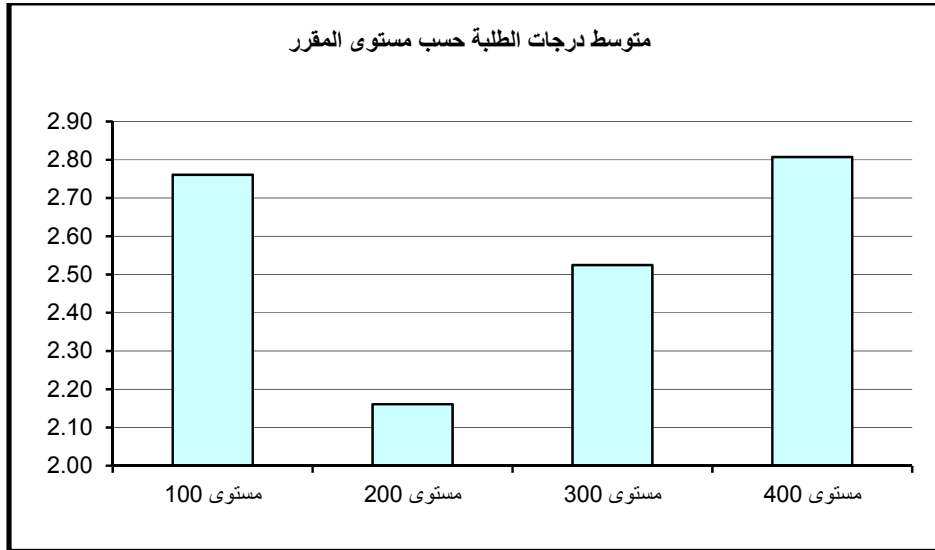
جدول (25) : متوسط درجات الطلبة للشعب مستوى 400 في الكلية

متوسط عدد الطلبة	المتوسط	متوسط عدد الطلبة	الأدنى	متوسط عدد الطلبة	الأعلى	القسم
9	2.73	1	0.00	7	4.00	هـ . كهربائية
14	2.99	1	2.00	10	4.00	هـ . كمبيوتر
17	3.15	25	1.58	6	4.00	هـ . مدنية
16	2.23	17	0.50	2	4.00	هـ . ميكانيكية
24	2.56	14	1.45	40	3.93	هـ . كيميائية
13	3.21	26	1.71	9	4.00	هـ . بتترول
15	3.03	17	1.77	10	3.72	هـ . صناعية
16	2.95	18	1.59	10	3.57	عمارة
						هندسة
16	2.81	1	0.00	7	4.00	إجمالي كلية الهندسة



##### 5- مقارنة متوسط درجات الطلبة حسب مستوى المقرر

وبمقارنة متوسط درجات الطلبة حسب مستوى المقرر نلاحظ أن أدنى متوسط لدرجات الطلبة في الكلية عند مستوى 200 وأعلى متوسط لدرجات الطلبة عند مستوى 400 ، ولكن المتوقع دائماً أن يكون متوسط درجات الطلبة حسب مستوى المقرر ترتيباً تصاعدياً. ولكن الملاحظ في كلية الهندسة أن مستوى 100 لا يمثل كل أقسام الكلية فقط قسم البترول والعمارة والهندسة .



## 5 - كلية العلوم الطبية المساعدة

### أولاً: متوسط درجات الطلبة (GPA) في كلية العلوم الطبية المساعدة

بلغ متوسط درجات الطلبة في كلية العلوم الطبية المساعدة 2.77 (B -) وذلك لمتوسط عدد طلبة قدره 24 طالب ويعتبر ذلك معدلاً مرتفعاً مقارنة بالمعدل المتعارف عليه وهو معدل C (2.00). وقد كانت أعلى متوسطات درجات الطلبة في قسم العلاج المهني وهو قسم جديد وعبارة عن ثلاث مقررات مستوى 200 فقط لهذا الفصل و بلغت 3.22 (معدل B) بمتوسط عدد 18 طالب بالشعبة و أدناها في قسم علوم الأشعة و الطب النووي و بلغت 2.45 (C+) بمتوسط عدد من الطلبة قدرة 22 طالب بالشعبة كما في جدول 26 الذي يبين متوسط درجات الطلبة ومتوسطات الدرجات الأعلى والأدنى في الكلية. ودراسة متوسط درجات الطلبة في الشعب كل على حده يلاحظ بأن أعلى متوسط قد بلغ 3.83 (A-) بعدد من الطلبة قدره 18 طالب بالشعبة في قسم العلاج المهني. من جانب آخر بلغ أدنى متوسط لدرجات الطلبة في الشعب 1.73 (بمعدل C-) في قسم علوم الأشعة و الطب النووي بعدد 32 طالب بالشعبة.

\* ملاحظة : لا توجد مقررات لقسم تكنولوجيا المختبرات الطبية إلا عند مستوى 400 حسب البيانات التي وردت لنا من مركز نظم المعلومات. كما لم ترد لنا اي بيانات بالنسبة لقسم الطب المساعد. كما لم تورث لنا بيانات لقسم العلاج المهني عند مستوى 400.

### ثانياً: متوسط درجات الطلبة في كلية العلوم الطبية المساعدة حسب مستوى المقررات

تم احتساب ودراسة متوسط درجات الطلبة في كلية العلوم الطبية المساعدة بعد تصنيف المقررات إلى مستوياتها المختلفة 100-200-300-400 وتبين الآتي:

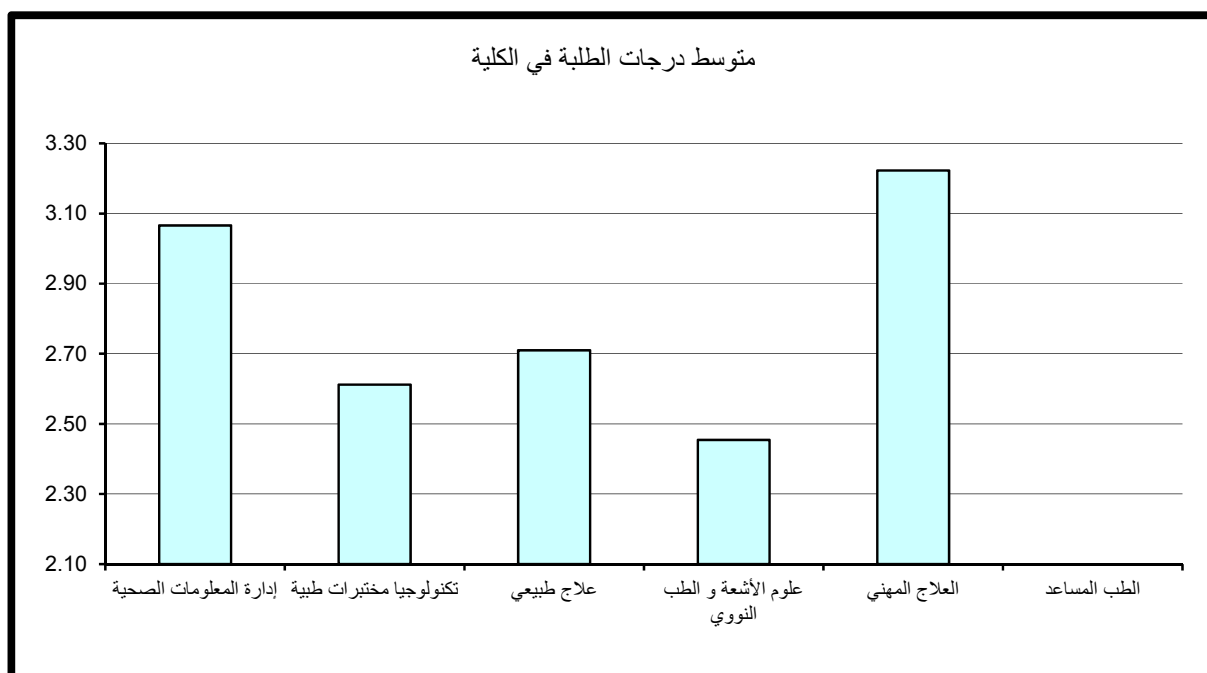
#### 1- متوسط درجات الطلبة لشعب كلية العلوم الطبية المساعدة مستوى 100

جدول 27 يبين متوسط درجات الطلبة ومتوسطات الدرجات الأعلى والأدنى في الكلية للشعب مستوى 100.

## كلية العلوم الطبية المساعدة

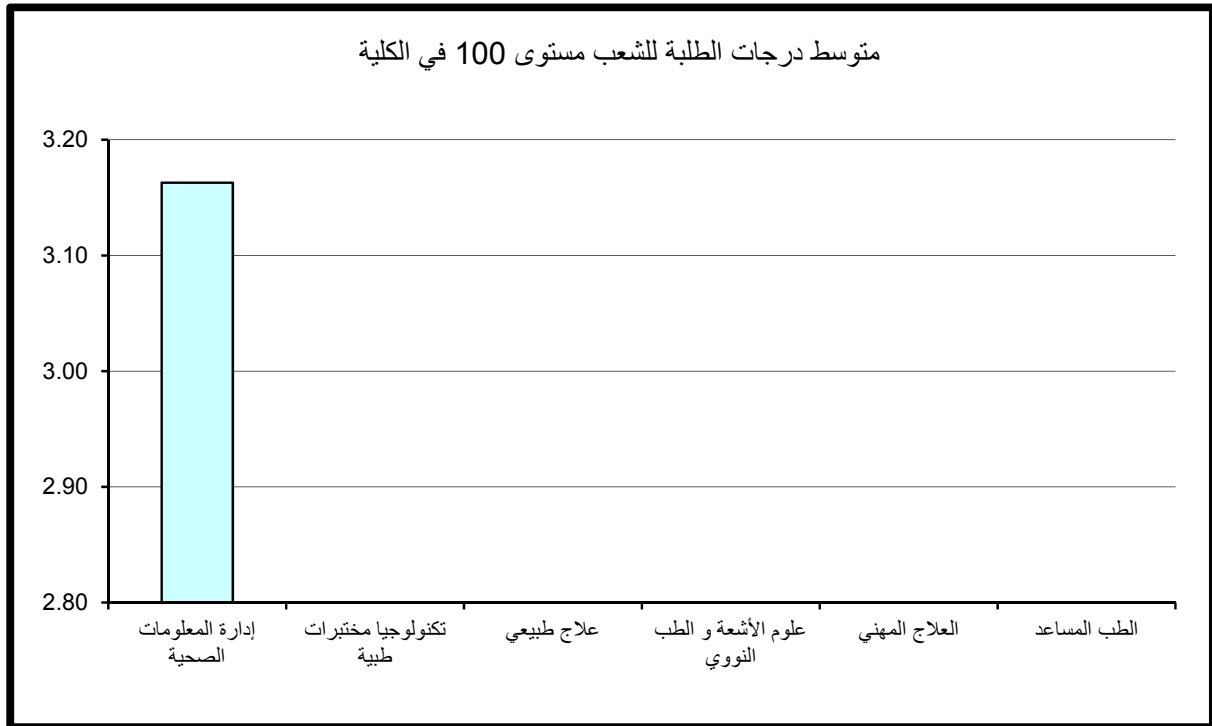
جدول (26) : متوسط درجات الطلبة في الكلية

متوسط عدد الطلبة	المتوسط	متوسط عدد الطلبة	الأدنى	متوسط عدد الطلبة	الأعلى	القسم
14	3.07	14	2.51	6	3.38	إدارة المعلومات الصحية
43	2.61	43	2.52	43	2.70	تكنولوجيا مختبرات طبية
43	2.71	33	2.18	51	3.03	علاج طبيعي
22	2.45	32	1.73	13	3.35	علوم الأشعة و الطب النووي
18	3.22	18	2.93	18	3.83	العلاج المهني
						الطب المساعد
24	2.77	32	1.73	18	3.83	إجمالي العلوم الطبية المساعدة



جدول (27) : متوسط درجات الطلبة للشعب مستوى 100 في الكلية

متوسط عدد الطلبة	المتوسط	متوسط عدد الطلبة	الأدنى	متوسط عدد الطلبة	الأعلى	القسم
23	3.16	13	2.87	25	3.30	إدارة المعلومات الصحية
						تكنولوجيا مختبرات طبية
						علاج طبيعي
						علوم الأشعة و الطب النووي
						العلاج المهني
						الطب المساعد
23	3.16	13	2.87	25	3.30	إجمالي العلوم الطبية المساعدة



تجدر الإشارة هنا على أن مستوى 100 يشمل فقط قسم إدارة المعلومات الصحية وعلى هذا الأساس يكون متوسط درجات الطلبة في كلية العلوم الطبية المساعدة للشعب مستوى 100 قد بلغ 3.16 بمعدل (B) وذلك لمتوسط عدد من الطلبة قدره 23 طالب كما في جدول 27 الذي يبين متوسط درجات الطلبة ومتوسطات الدرجات الأعلى والأدنى في الكلية.

وقد كانت أعلى متوسطات درجات الطلبة في قسم إدارة المعلومات الصحية قد بلغت 3.30 (معدل B) بمتوسط عدد 25 طالب بالشعبة و أدناها بلغت 2.87 (B-) بمتوسط عدد من الطلبة قدرة 13 طالب بالشعبة.

## 2- متوسط درجات الطلبة لشعب كلية العلوم الطبية المساعدة مستوى 200

جدول 28 يبين متوسط درجات الطلبة ومتوسطات الدرجات الأعلى والأدنى في الكلية للشعب مستوى 200.

يتضح من الجدول أن متوسط درجات الطلبة في الكلية للشعب مستوى 200 قد بلغ 3.01 بمعدل (B) وذلك لمتوسط عدد طلبه قدره 23 طالب.

وقد كانت أعلى متوسطات درجات الطلبة في قسم إدارة المعلومات الصحية وبلغت 3.33 (B+) بمتوسط عدد الطلبة قدره 13 طالب وأدناها في قسم علوم الاشعة و الطب النووي وبلغت 2.53 (C+) بمتوسط عدد كبير من الطلبة قدره 25 طالب.

وبدراسة متوسط درجات الطلبة في الشعب مستوى 200 كل على حده يلاحظ بأن أعلى متوسط لدرجات الطلبة قد بلغ 3.33 (B+) بعدد 13 طالب للشعبة في قسم إدارة المعلومات الصحية. أما أدنى معدل فكان 2.53 (C+) و بعدد كبير من الطلبة قدره 25 طالب للشعبة في قسم علوم الاشعة و الطب النووي.

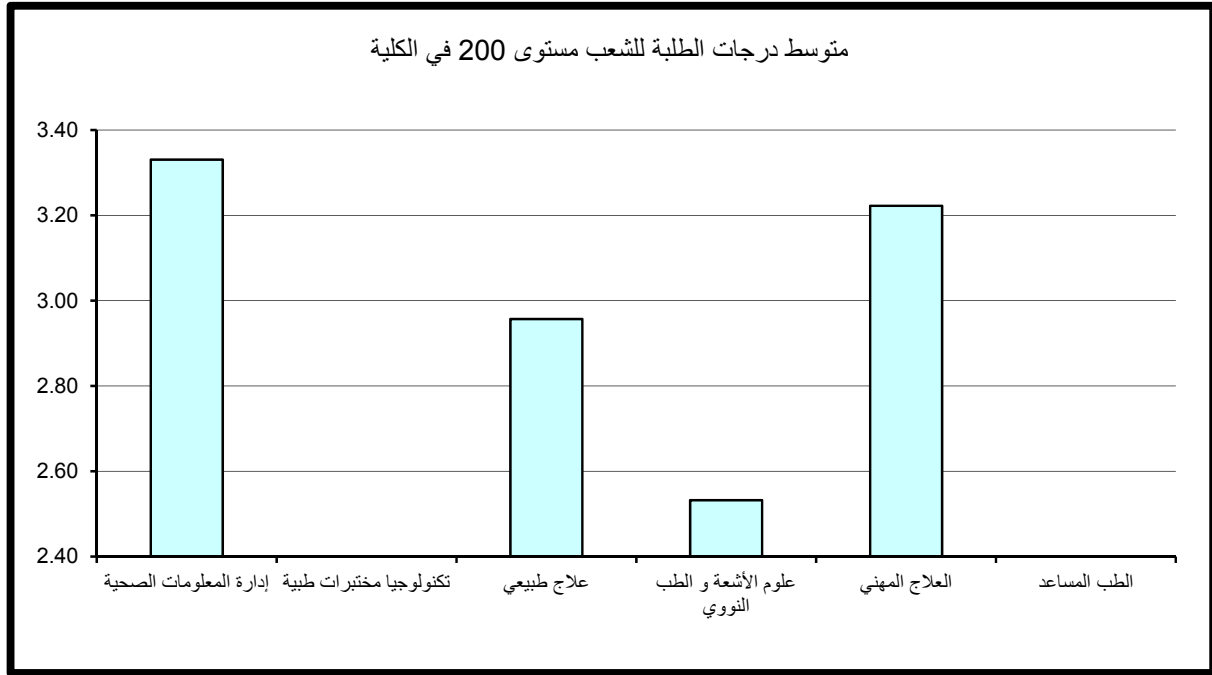
## 3- متوسط درجات الطلبة لشعب كلية العلوم الطبية المساعدة مستوى 300

ويتضح من الجدول رقم 29 الذي يبين متوسط درجات الطلبة ومتوسطات الدرجات الأعلى والأدنى في الكلية للشعب مستوى 300.

أن متوسط درجات الطلبة في الكلية للشعب مستوى 300 قد بلغ 2.63 معدل (C+) وذلك لمتوسط عدد طلبه قدره 20 طالب.

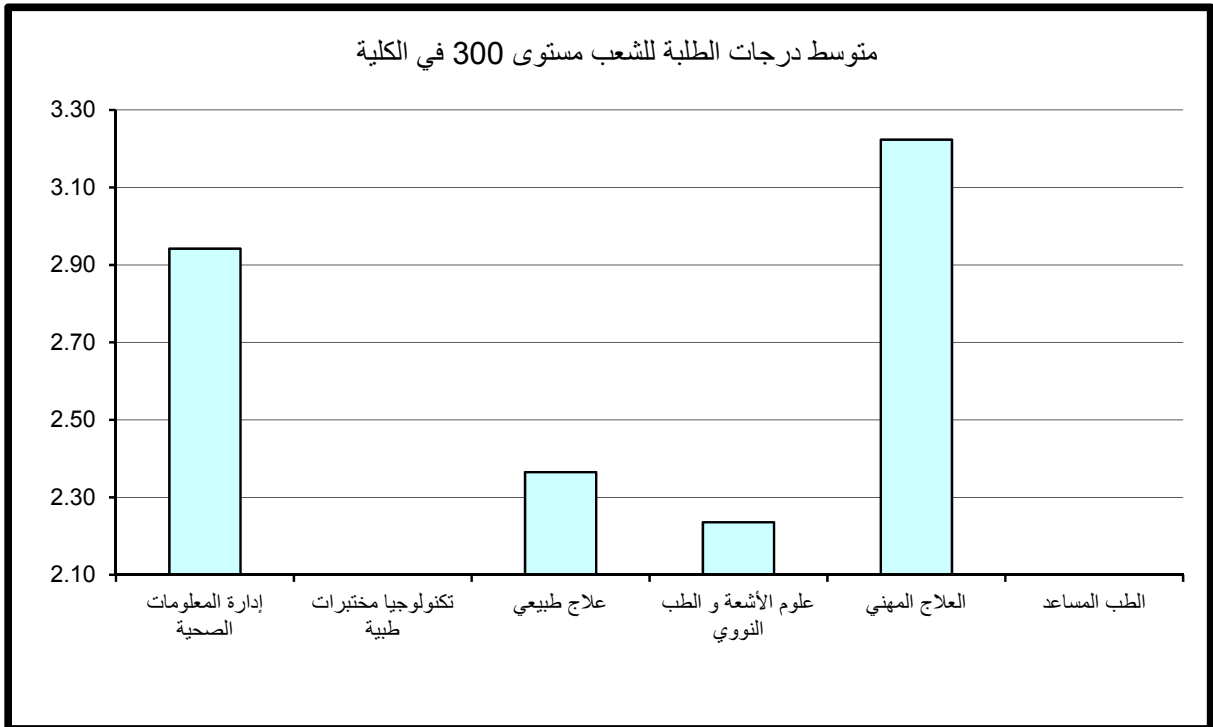
جدول (28) : متوسط درجات الطلبة للشعب مستوى 200 في الكلية

متوسط عدد الطلبة	المتوسط	متوسط عدد الطلبة	الأدنى	متوسط عدد الطلبة	الأعلى	القسم
13	3.33	13	3.33	13	3.33	إدارة المعلومات الصحية
						تكنولوجيا مختبرات طبية
37	2.96	37	2.96	37	2.96	علاج طبيعي
25	2.53	25	2.53	25	2.53	علوم الأشعة و الطب النووي
18	3.22	18	3.22	18	3.22	العلاج المهني
						الطب المساعد
23	3.01	25	2.53	13	3.33	إجمالي العلوم الطبية المساعدة



جدول (29) : متوسط درجات الطلبة للشعب مستوى 300 في الكلية

العدد المتوسط الطلبة	المتوسط	العدد المتوسط الطلبة	الأدنى	العدد المتوسط الطلبة	الأعلى	القسم
16	2.94	14	2.51	16	3.20	إدارة المعلومات الصحية
						تكنولوجيا مختبرات طبية
32	2.36	33	2.18	31	2.62	علاج طبيعي
19	2.24	32	1.73	9	2.69	علوم الأشعة و الطب النووي
18	3.22	18	2.93	18	3.83	العلاج المهني
						الطب المساعد
20	2.63	32	1.73	18	3.83	إجمالي العلوم الطبية المساعدة





وقد كانت أعلى متوسطات درجات الطلبة في الكلية للشعب مستوى 300 في قسم العلاج المهني حيث بلغ 3.22 وهو معدل (B) بمتوسط عدد 18 طالب. في حين بلغ أدنى متوسط 2.24 في قسم علوم الأشعة و الطب النووي بمتوسط عدد 19 طالب للشعبة وهو معدل (C).  
وبدراسة متوسط درجات الطلبة في الشعب مستوى 300 كل على حده يلاحظ بأن أعلى متوسط لدرجات الطلبة قد بلغ 3.83 (A-) بعدد 18 طالب للشعبة في قسم العلاج المهني.  
وأدنى متوسط لدرجات الطلبة قد بلغ 1.73 (معدل C-) بعدد 32 طالب للشعبة في قسم علوم الأشعة و الطب النووي.

#### 4- متوسط درجات الطلبة لشعب كلية العلوم الطبية المساعدة مستوى 400

جدول 30 يبين متوسط درجات الطلبة ومتوسطات الدرجات الأعلى والأدنى في الكلية للشعب مستوى 400.

ويتضح من الجدول أن متوسط درجات الطلبة في الكلية للشعب مستوى 400 بلغ 2.78 وهو معدل (B -) لمتوسط عدد طلبه قدره 28 طالب.

وقد كانت أعلى متوسطات درجات الطلبة في الكلية للشعب مستوى 400 في قسم إدارة المعلومات الصحية حيث بلغ 3.06 وهو معدل (B) بمتوسط عدد 5 طلاب. في حين بلغ أدنى متوسط 2.61 في قسم تكنولوجيا مختبرات طبية بمتوسط عدد 43 طالب وهو معدل (C+).

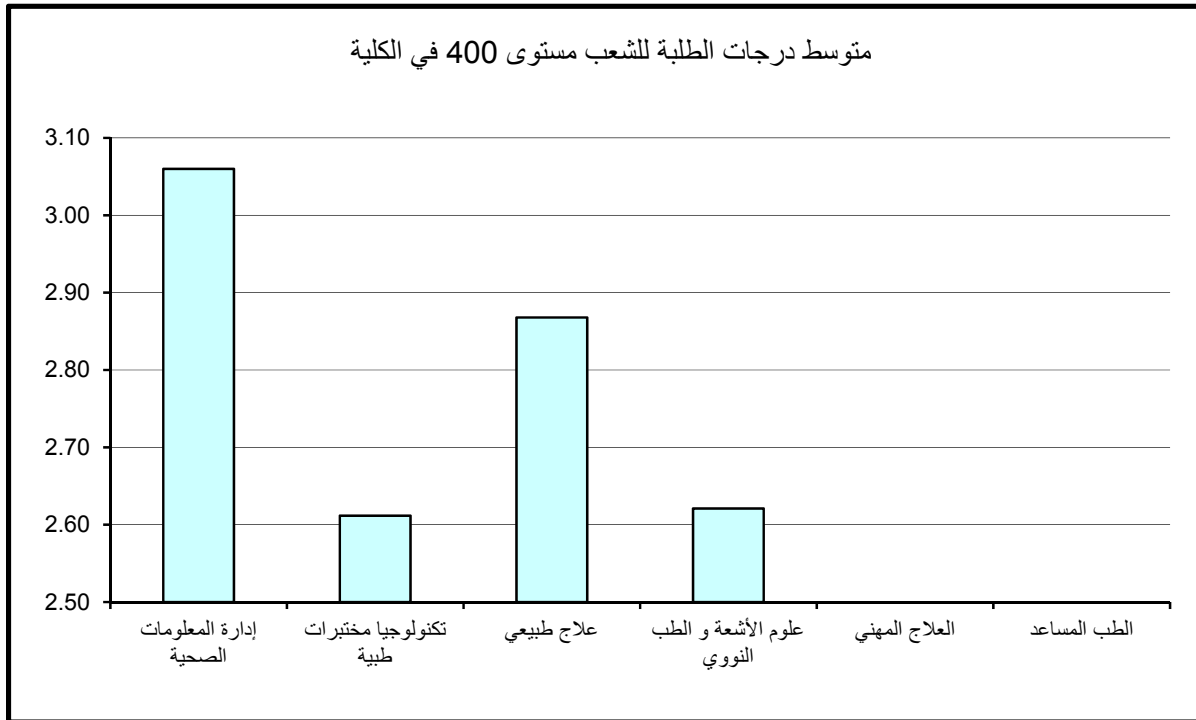
وبدراسة متوسط درجات الطلبة في الشعب مستوى 400 كل على حده يلاحظ بأن أعلى متوسط لدرجات الطلبة قد بلغ 3.38 (وهو معدل B+) في قسم إدارة المعلومات الصحية بعدد 6 طلاب للشعبة.  
وأدنى متوسط لدرجات الطلبة قد بلغ 2.20 (C) بمعدل 37 طالب للشعبة في قسم علوم الأشعة والطب النووي.

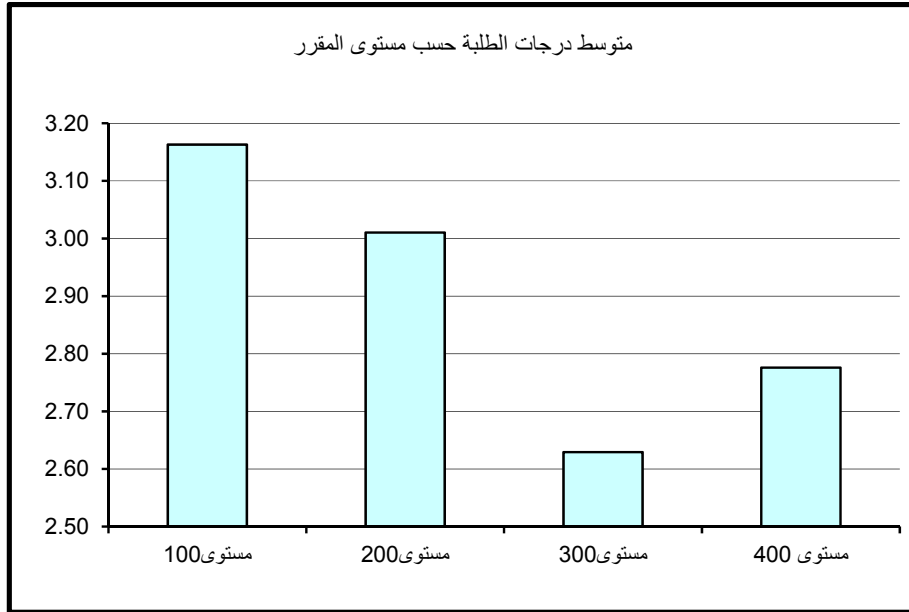
#### 5- مقارنة متوسط درجات الطلبة حسب مستوى المقرر

وبمقارنة متوسط درجات الطلبة حسب مستوى المقرر نلاحظ أن أدنى متوسط لدرجات الطلبة في الكلية عند مستوى 300 وأعلى متوسط لدرجات الطلبة في الكلية عند مستوى 100، ولكن المتوقع دائما أن يكون مستوى 100 هو الأدنى وإن كلما ارتفع مستوى المقرر زاد المعدل العام. ولكن تجدر الإشارة هنا على أن مستوى 100 يشمل فقط قسم إدارة المعلومات الصحية وقسم الطب المساعد.

جدول (30) : متوسط درجات الطلبة للشعب مستوى 400 في الكلية

متوسط عدد الطلبة	المتوسط	متوسط عدد الطلبة	الأدنى	متوسط عدد الطلبة	الأعلى	القسم
5	3.06	5	2.72	6	3.38	إدارة المعلومات الصحية
43	2.61	43	2.52	43	2.70	تكنولوجيا مختبرات طبية
50	2.87	51	2.62	51	3.03	علاج طبيعي
25	2.62	37	2.20	13	3.35	علوم الأشعة و الطب النووي
						العلاج المهني
						الطب المساعد
28	2.78	37	2.20	6	3.38	إجمالي العلوم الطبية المساعدة







### أولاً: متوسط درجات الطلبة (GPA) في كلية التربية

بلغ متوسط درجات الطلبة في كلية التربية 3.03 وهو معدل (B) وذلك لمتوسط عدد طلبة قدره 34 طالب و يعتبر ذلك معدلاً مرتفعاً مقارنة بالمعدل المتعارف عليه وهو معدل C (2.00). وقد كانت أعلى متوسطات درجات الطلبة في قسم ادارة تربوية و بلغت 3.20 وهو معدل (B) بمتوسط عدد طلبة 32 طالب وأدناها في قسم علم نفس تربوي و بلغت 2.58 (C+) بمتوسط 46 طالب، كما في جدول 31 الذي يبين متوسط درجات الطلبة ومتوسطات الدرجات الأعلى والأدنى في الكلية. وبدراسة متوسط درجات الطلبة في الشعب كل على حده يلاحظ بأن أعلى متوسط قد بلغ 4.00 وهو معدل (A) في قسم مناهج وطرق تدريس وقسم اصول تربية بعدد من الطلبة قدره 5 و 6 طلاب على التوالي للشعبة. والجدير بالذكر وجود شعبة في كل من قسم ادارة تربوية و قسم علم نفس تربوي ذات متوسط مرتفع (معدل A-) ويعد كبير من الطلبة. من جانب آخر بلغ أدنى متوسط لدرجات الطلبة في الشعب 1.49 وهو معدل (D+) لعدد كبير من الطلبة قدرة 42 طالب بالشعبة بقسم علم نفس تربوي.

### ثانياً: متوسط درجات الطلبة في كلية التربية حسب مستوى المقررات

تم احتساب ودراسة متوسط درجات الطلبة في كلية التربية بعد تصنيف المقررات إلى مستوياتها المختلفة 100-200-300-400 وتبين الآتي:

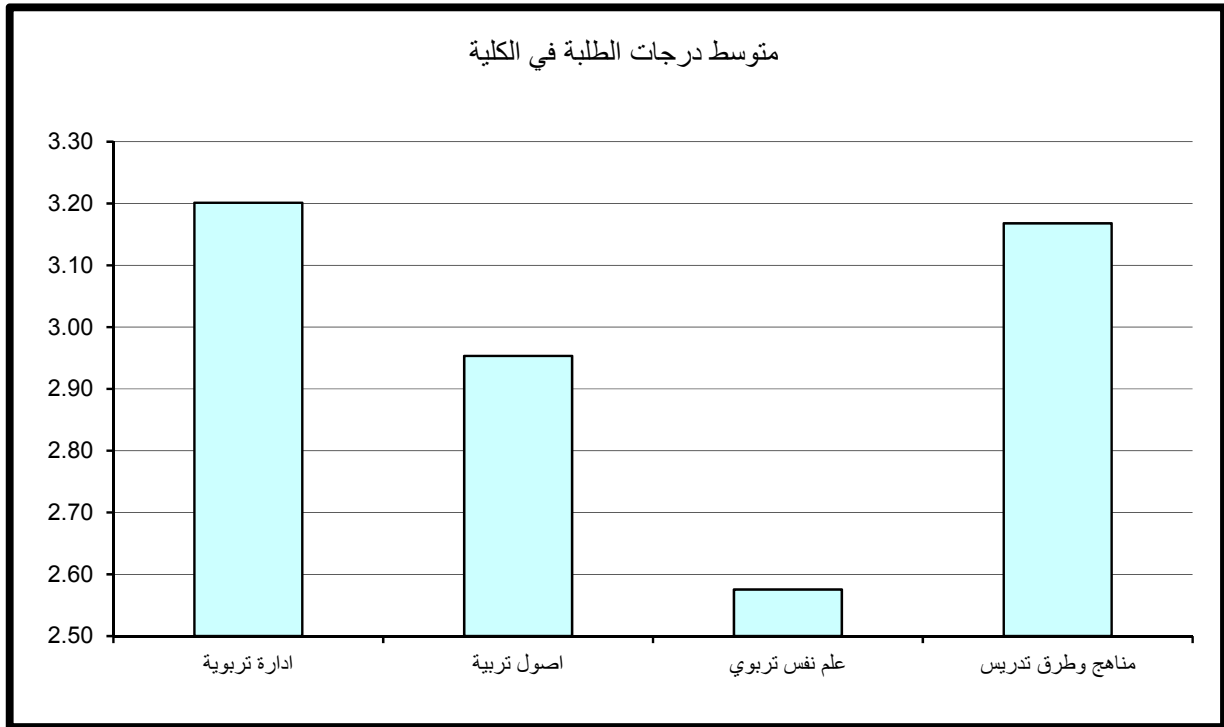
#### **1- متوسط درجات الطلبة لشعب كلية التربية مستوى 100**

جدول 32 يبين متوسط درجات الطلبة ومتوسطات الدرجات الأعلى والأدنى في الكلية للشعب مستوى 100.

ويتضح من الجدول أن متوسط درجات الطلبة في كلية التربية للشعب مستوى 100 قد بلغ 2.88 بمعدل B- وذلك لمتوسط عدد طلبة قدره 39 طالب.

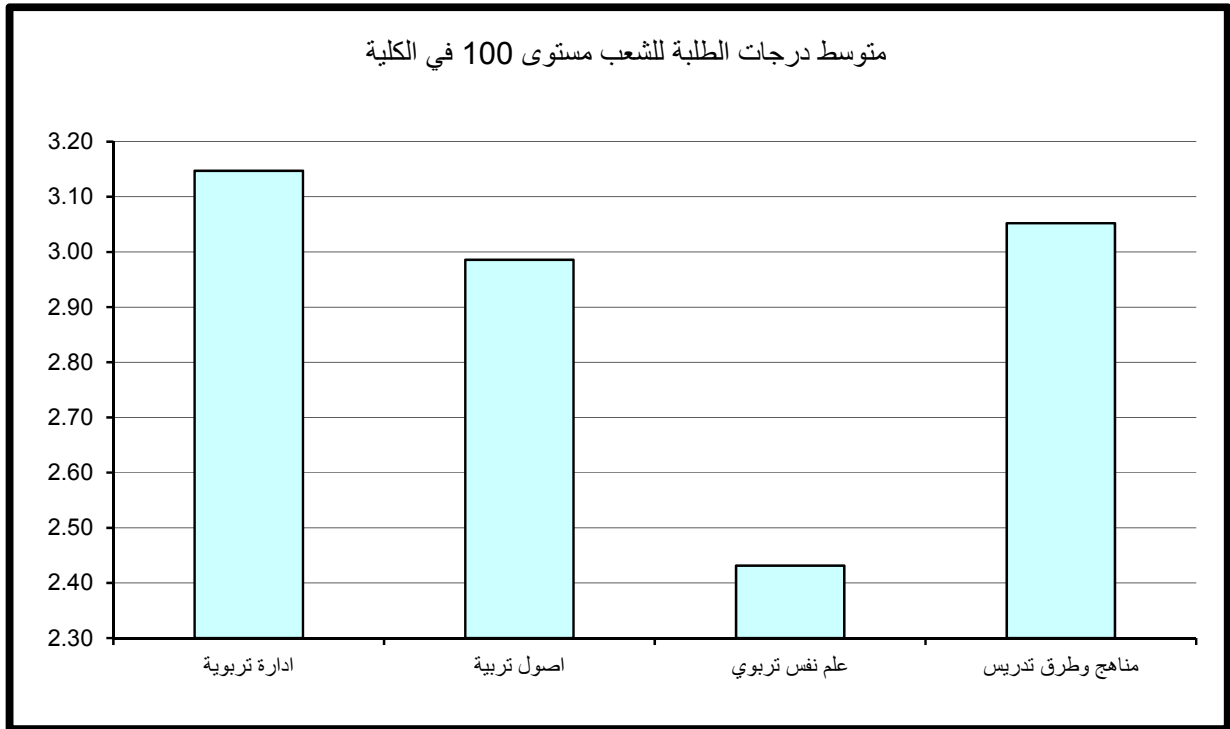
جدول (31) : متوسط درجات الطلبة في الكلية

القسـم	الأعلى	متوسط عدد الطلبة	الأدنى	متوسط عدد الطلبة	المتوسط	متوسط عدد الطلبة
ادارة تربوية	3.84	37	2.58	18	3.20	32
اصول تربوية	4.00	6	1.96	45	2.95	41
علم نفس تربوي	3.71	34	1.49	42	2.58	46
مناهج وطرق تدريس	4.00	5	1.86	23	3.17	28
إجمالي كلية التربية	4.00	5	1.49	42	3.03	34



جدول (32) : متوسط درجات الطلبة للشعب مستوى 100 في الكلية

المتوسط عدد الطلبة	المتوسط	متوسط عدد الطلبة	الأدنى	متوسط عدد الطلبة	الأعلى	القسم
26	3.15	22	2.78	9	3.52	ادارة تربوية
37	2.99	48	2.86	48	3.07	اصول تربوية
47	2.43	42	1.49	34	3.71	علم نفس تربوي
38	3.05	13	2.26	41	3.93	مناهج وطرق تدريس
39	2.88	42	1.49	41	3.93	إجمالي كلية التربية



وقد كانت أعلى متوسطات درجات الطلبة في الكلية للشعب مستوى 100 في قسم ادارة تربوية حيث بلغ 3.15 وهو معدل (B) لمتوسط عدد طلبة قدرة 26 طالب ويعتبر ذلك المعدل مرتفعاً نسبياً للشعب مستوى 100.

في حين بلغ أدنى متوسط 2.43 في قسم علم نفس تربوي بمتوسط عدد 47 طالب وهو معدل C+ . وبدراسة متوسط درجات الطلبة في الشعب مستوى 100 كل على حده يلاحظ بأن أعلى متوسط لدرجات الطلبة قد بلغ 3.93 وهو معدل (A-) لعدد كبير من الطلبة قدرة 41 طالب للشعبة في قسم مناهج وطرق تدريس.

و تكرر ظاهره الشعب ذات المتوسط المرتفع 3.71 (معدل A-) ولعدد كبير من الطلبة قدره 34 طالب للشعبه في قسم علم نفس تربوي. وأدنى متوسط لدرجات الطلبة قد بلغ 1.49 وهو معدل (D+) بعدد كبير من الطلبة قدرة 42 طالب للشعبة في قسم علم نفس تربوي.

## 2- متوسط درجات الطلبة لشعب كلية التربية مستوى 200

جدول 33 يبين متوسط درجات الطلبة ومتوسطات الدرجات الأعلى والأدنى في الكلية للشعب مستوى 200.

و يتضح من الجدول أن متوسط درجات الطلبة في كلية التربية للشعب مستوى 200 قد بلغ 2.97 بمعدل (B-) وذلك لمتوسط عدد طلبه قدره 37 طالب.

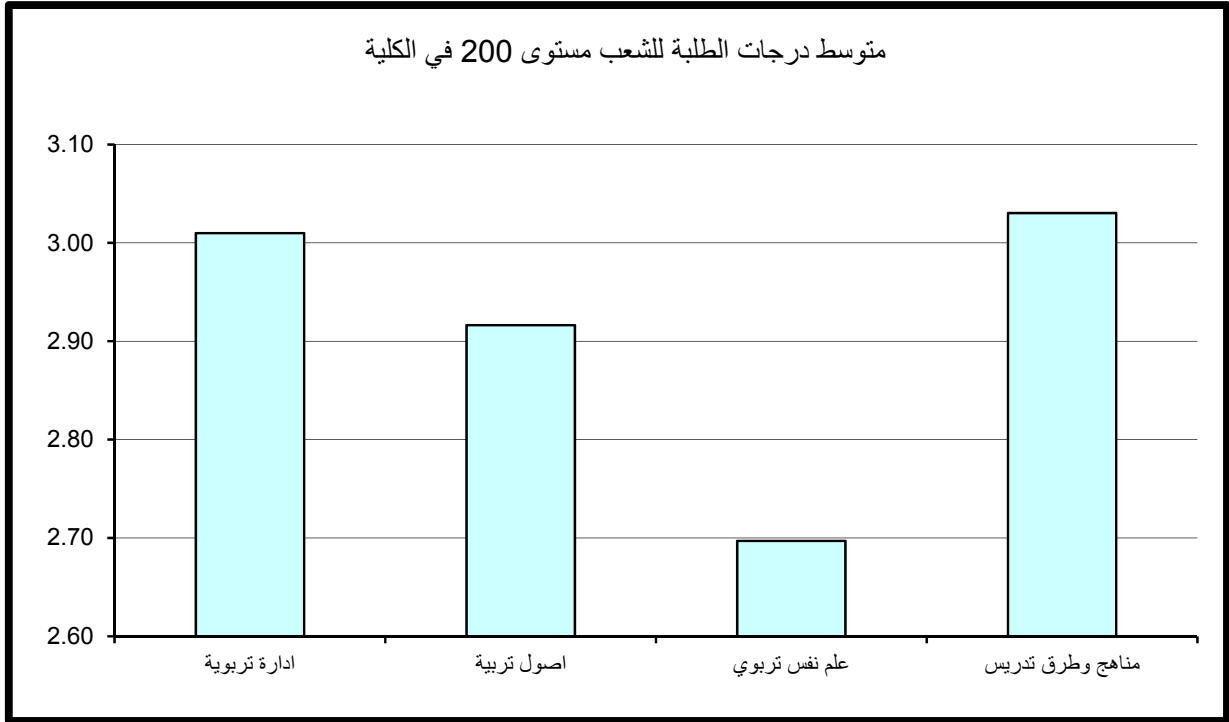
وقد كانت أعلى متوسطات درجات الطلبة في الكلية للشعب مستوى 200 في قسم مناهج وطرق تدريس وقد بلغ 3.03 (B) بمتوسط عدد من الطلبة قدرة 33 طالب للشعبة. أما أدنى متوسط فقد بلغ 2.70 (B-) في قسم علم نفس تربوي بمتوسط عدد 54 طالب للشعبة.

وبدراسة متوسط درجات الطلبة في الشعب مستوى 200 كل على حده يلاحظ بأن أعلى متوسط لدرجات الطلبة قد بلغ 4.00 (A) بعدد 6 طلاب للشعبة في قسم اصول تربية. أما أدنى معدل فكان 1.96 وهو معدل (C-) بمعدل 45 طالب للشعبة في قسم اصول تربية.



جدول (33) : متوسط درجات الطلبة للشعب مستوى 200 في الكلية

متوسط عدد الطلبة	المتوسط	متوسط عدد الطلبة	الأدنى	متوسط عدد الطلبة	الأعلى	القسم
29	3.01	42	2.81	8	3.18	ادارة تربوية
42	2.92	45	1.96	6	4.00	اصول تربوية
54	2.70	41	2.46	58	2.95	علم نفس تربوي
33	3.03	15	2.04	23	3.80	مناهج وطرق تدريس
37	2.97	45	1.96	6	4.00	إجمالي كلية التربية



### 3- متوسط درجات الطلبة لشعب كلية التربية مستوى 300

يتضح من الجدول رقم 34 الذي يبين متوسط درجات الطلبة ومتوسطات الدرجات الأعلى والأدنى في الكلية للشعب مستوى 300.

ملاحظة : قسم ( إدارة تربوية ) ليس له مقررات عند مستوى 300 حسب البيانات التي وردت لنا من مركز نظم المعلومات.

أن متوسط درجات الطلبة في كلية التربية للشعب مستوى 300 قد بلغ 2.99 (B-) وذلك لمتوسط عدد طلبه قدره 30 طالب.

وقد كانت أعلى متوسطات درجات الطلبة في الكلية للشعب مستوى 300 في قسم اصول تربية حيث بلغ 3.30 وهو معدل B بمتوسط عدد 47 طالب للشعبة، في حين بلغ أدنى متوسط 2.63 في قسم علم نفس تربوي بمتوسط عدد 45 طالب وهو معدل (C+).

وبدراسة متوسط درجات الطلبة في الشعب مستوى 300 كل على حده يلاحظ بأن أعلى متوسط لدرجات الطلبة قد بلغ 3.93 (A-) بعدد كبير من الطلبة قدره 61 طالب للشعبة في قسم اصول تربية. وأدنى متوسط لدرجات الطلبة قد بلغ 1.56 معدل (D+) بعدد 36 طالب للشعبة في قسم علم نفس تربوي.

### 4- متوسط درجات الطلبة لشعب كلية التربية مستوى 400

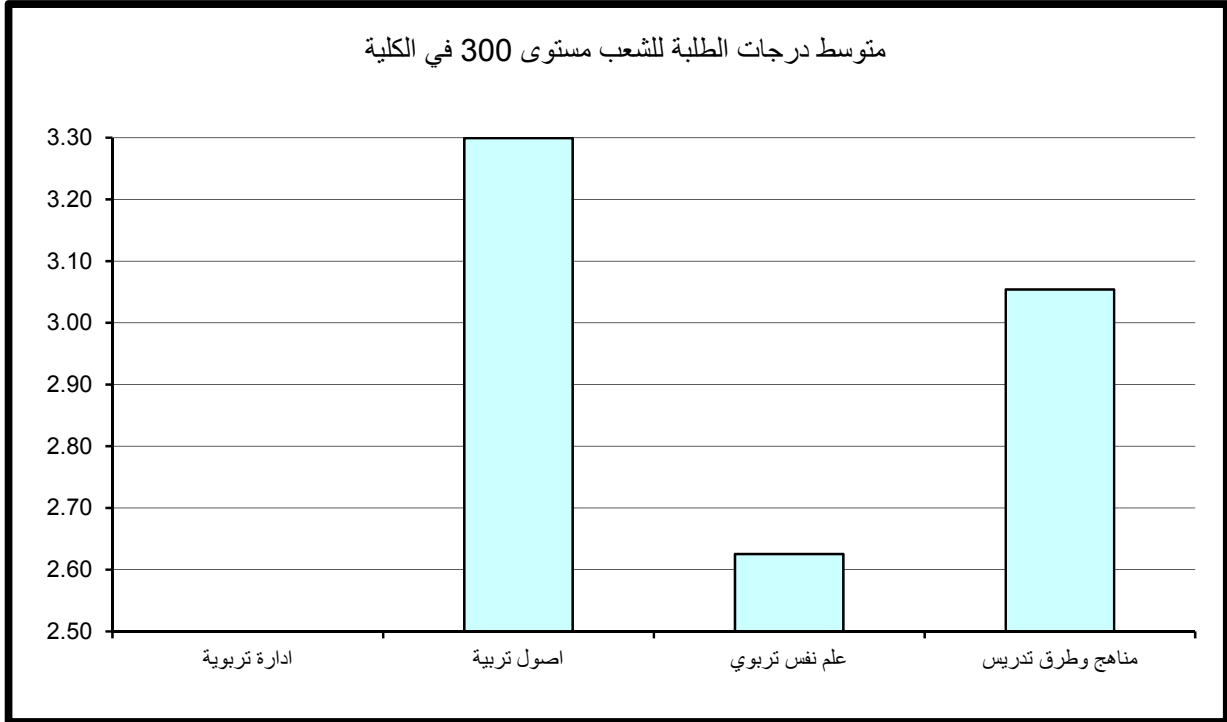
جدول 35 يبين متوسط درجات الطلبة ومتوسطات الدرجات الأعلى والأدنى في الكلية للشعب مستوى 400.

ويتضح من الجدول أن متوسط درجات الطلبة في كلية التربية للشعب مستوى 400 قد بلغ معدل (B) حيث بلغ 3.29 لمتوسط عدد طلبه قدره 30 طالب وهذا يؤكد لنا انه كلما ارتفع مستوى المقرر زاد المعدل العام.

وقد كانت أعلى متوسطات درجات الطلبة في الكلية للشعب مستوى 400 في قسم مناهج وطرق تدريس حيث بلغ 3.64 وهو معدل (B+) بمتوسط عدد 22 طالب. في حين بلغ أدنى متوسط 2.64 في قسم اصول تربوية بمتوسط عدد 34 طالب وهو معدل (C+).

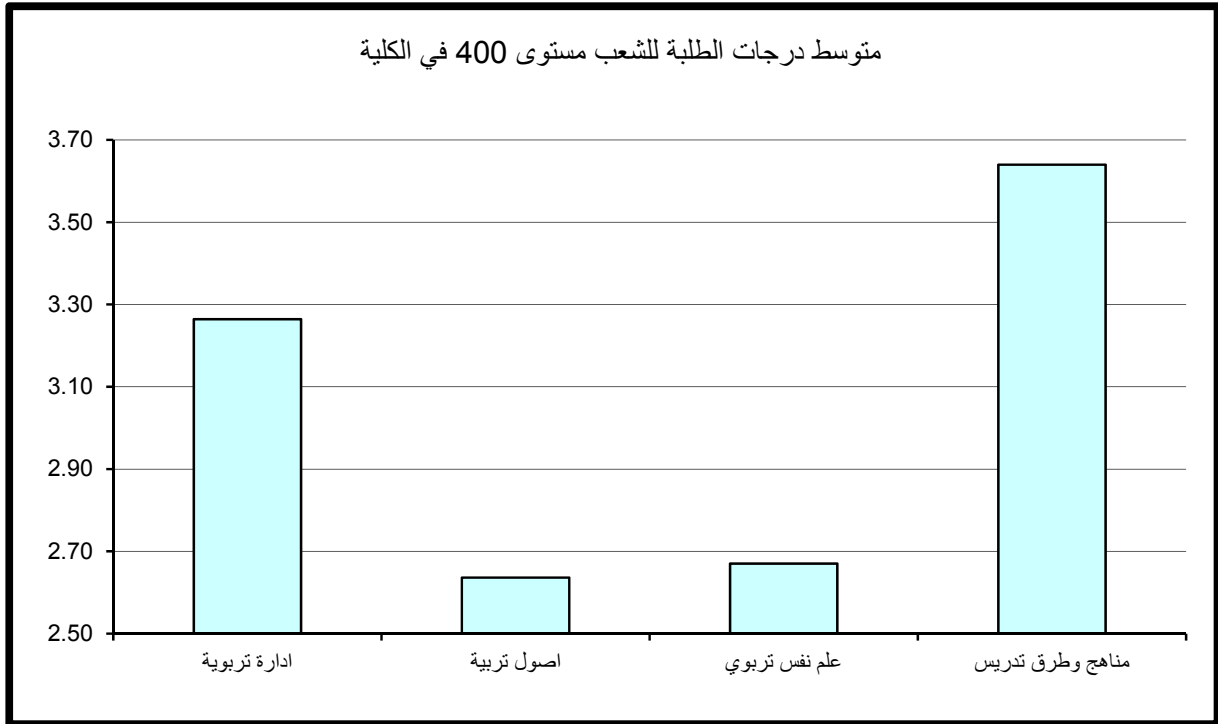
جدول (34) : متوسط درجات الطلبة للشعب مستوى 300 في الكلية

متوسط عدد الطلبة	المتوسط	متوسط عدد الطلبة	الأدنى	متوسط عدد الطلبة	الأعلى	القسم
						ادارة تربوية
47	3.30	50	2.67	61	3.93	اصول تربوية
45	2.63	36	1.56	12	3.46	علم نفس تربوي
24	3.05	23	1.86	5	3.82	مناهج وطرق تدريس
30	2.99	36	1.56	61	3.93	إجمالي كلية التربية



جدول (35) : متوسط درجات الطلبة للشعب مستوى 400 في الكلية

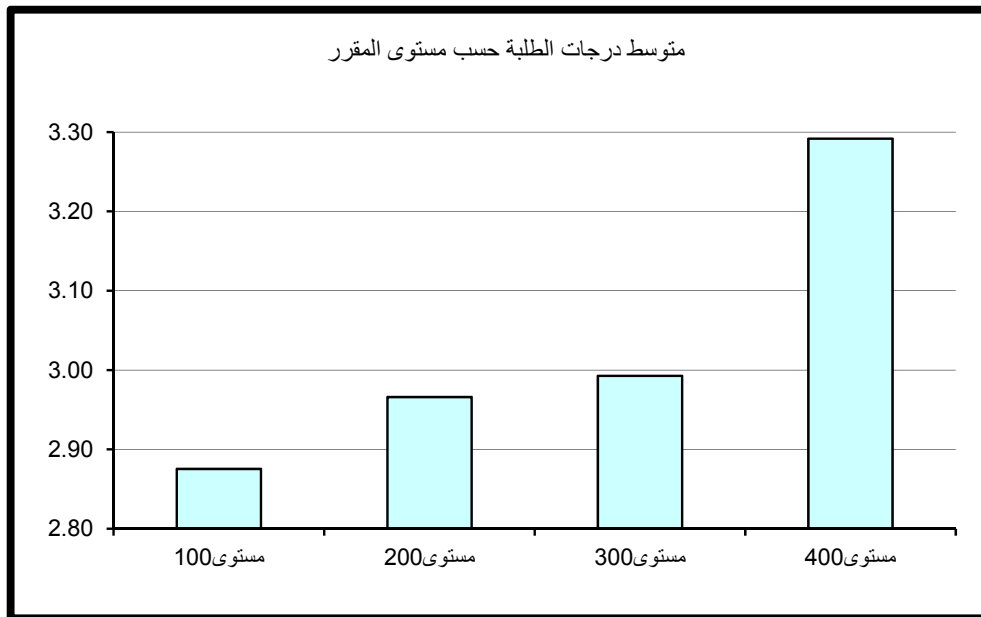
متوسط عدد الطلبة	المتوسط	متوسط عدد الطلبة	الأدنى	متوسط عدد الطلبة	الأعلى	القسم
36	3.26	18	2.58	37	3.84	ادارة تربوية
34	2.64	20	2.38	44	3.01	اصول تربوية
41	2.67	18	2.22	49	3.68	علم نفس تربوي
22	3.64	19	2.25	5	4.00	مناهج وطرق تدريس
30	3.29	18	2.22	5	4.00	إجمالي كلية التربية



وبدراسة متوسط درجات الطلبة في الشعب مستوى 400 كل على حده يلاحظ بأن أعلى متوسط لدرجات الطلبة قد بلغ 4.00 (A) في قسم مناهج وطرق تدريس لعدد 5 طلاب للشعبة. وتتكرر ظاهرة الشعب ذات المعدل المرتفع (معدل A-) وبعدها كبير من الطلبة يفوق 30 طالب في كل من قسم ادارة تربوية وقسم علم نفس تربوي. وأدنى متوسط لدرجات الطلبة قد بلغ 2.22 وهو معدل (C) لعدد من الطلبة قدره 18 طالب بالشعبة في قسم علم نفس تربوي .

#### 5- مقارنة متوسط درجات الطلبة حسب مستوى المقرر

نلاحظ من الرسم التوضيحي أدنى متوسط لدرجات الطلبة في الكلية عند مستوى 100 وأعلى متوسط لدرجات الطلبة في الكلية عند مستوى 400.





## 7 - كلية الشريعة والدراسات الإسلامية

### أولاً: متوسط درجات الطلبة (GPA) في كلية الشريعة

بلغ متوسط درجات الطلبة في كلية الشريعة 2.85 (B-) وذلك لمتوسط عدد طلبة قدره 42 طالب. وقد كانت أعلى متوسطات درجات الطلبة في قسم الشريعة وبلغت 3.28 معدل (B) بمتوسط عدد كبير من الطلبة قدرة 47 طالب، وأدناها في قسم الفقه وأصول الفقه بمتوسط 53 طالب حيث بلغت (B-) 2.71 كما في جدول 36 الذي يبين متوسط درجات الطلبة ومتوسطات الدرجات الأعلى والأدنى في الكلية. وبدراسة متوسط درجات الطلبة في الشعب كل على حده يلاحظ بأن أعلى متوسط قد بلغ 4.00 (A) في قسم التفسير والحديث بمعدل طالب واحد. ونلاحظ ظاهره الشعب ذات المعدل المرتفع (معدل A-) وبعده كبير من الطلبة يفوق 40 طالب للشعبة في بقية الأقسام. من جانب آخر بلغ أدنى متوسط لدرجات الطلبة في الشعب 0.00 (F) بعدد طالب واحد بالشعبة في قسم التفسير والحديث.

\* ( قسم الشريعة عبارة عن المقررات المشتركة لإقسام كلية الشريعة مستوى 100 ).

### ثانياً: متوسط درجات الطلبة في كلية الشريعة حسب مستوى المقررات

تم احتساب ودراسة متوسط درجات الطلبة في كلية الشريعة بعد تصنيف المقررات إلى مستوياتها المختلفة 100-200-300-400 وتبين الآتي:

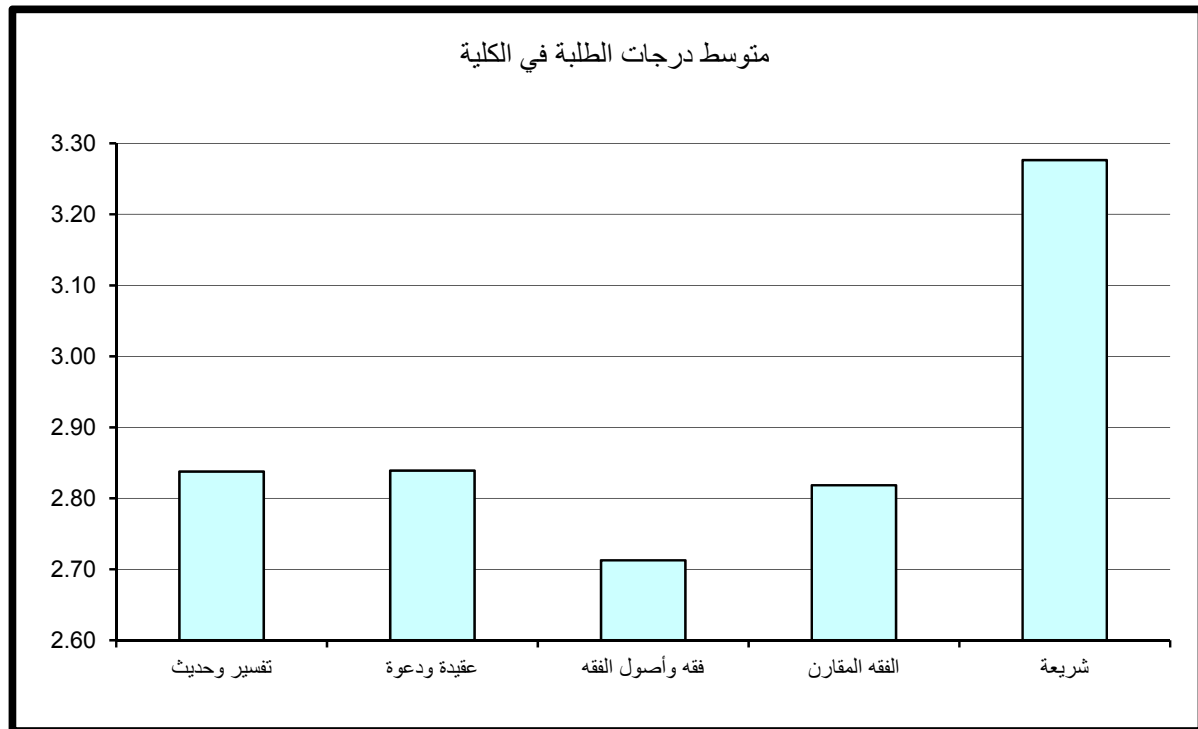
#### **1- متوسط درجات الطلبة لشعب كلية الشريعة مستوى 100**

جدول 37 يبين متوسط درجات الطلبة ومتوسطات الدرجات الأعلى والأدنى في الكلية للشعب مستوى 100.

ويتضح من الجدول أن متوسط درجات الطلبة في الكلية للشعب مستوى 100 قد بلغ 2.85 بمعدل (B-) وذلك لمتوسط عدد طلبة قدره 49 طالب.

جدول (36) : متوسط درجات الطلبة في الكلية

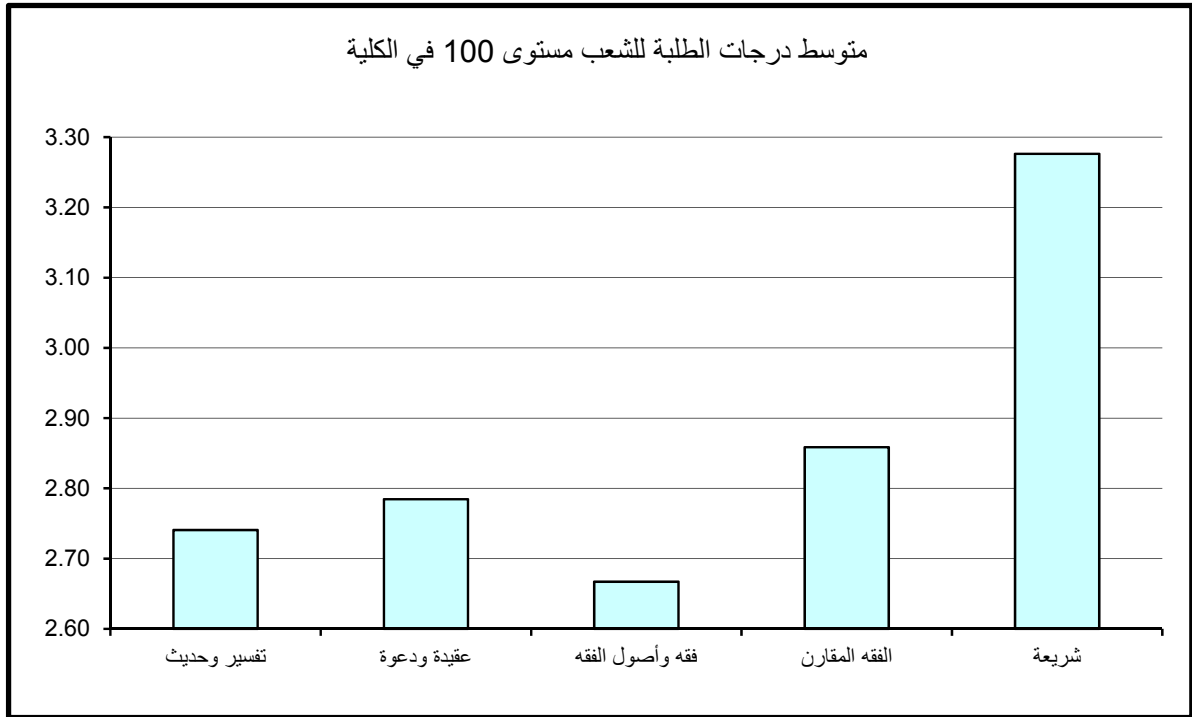
متوسط عدد الطلبة	المتوسط	متوسط عدد الطلبة	الأدنى	متوسط عدد الطلبة	الأعلى	القسم
32	2.84	1	0.00	1	4.00	تفسير وحديث
41	2.84	59	1.33	59	3.97	عقيدة ودعوة
53	2.71	21	1.18	68	3.81	فقه وأصول الفقه
59	2.82	5	1.20	47	3.87	الفقه المقارن
47	3.28	55	2.60	58	3.91	شريعة
42	2.85	1	0.00	1	4.00	إجمالي كلية الشريعة





جدول (37) : متوسط درجات الطلبة للشعب مستوى 100 في الكلية

متوسط عدد الطلبة	المتوسط	متوسط عدد الطلبة	الأدنى	متوسط عدد الطلبة	الأعلى	القسم
42	2.74	35	1.44	4	3.93	تفسير وحديث
56	2.78	59	1.33	59	3.97	عقيدة ودعوة
56	2.67	57	1.36	67	3.61	فقه وأصول الفقه
56	2.86	44	1.94	47	3.87	الفقه المقارن
47	3.28	55	2.60	58	3.91	شريعة
49	2.85	59	1.33	59	3.97	إجمالي كلية الشريعة



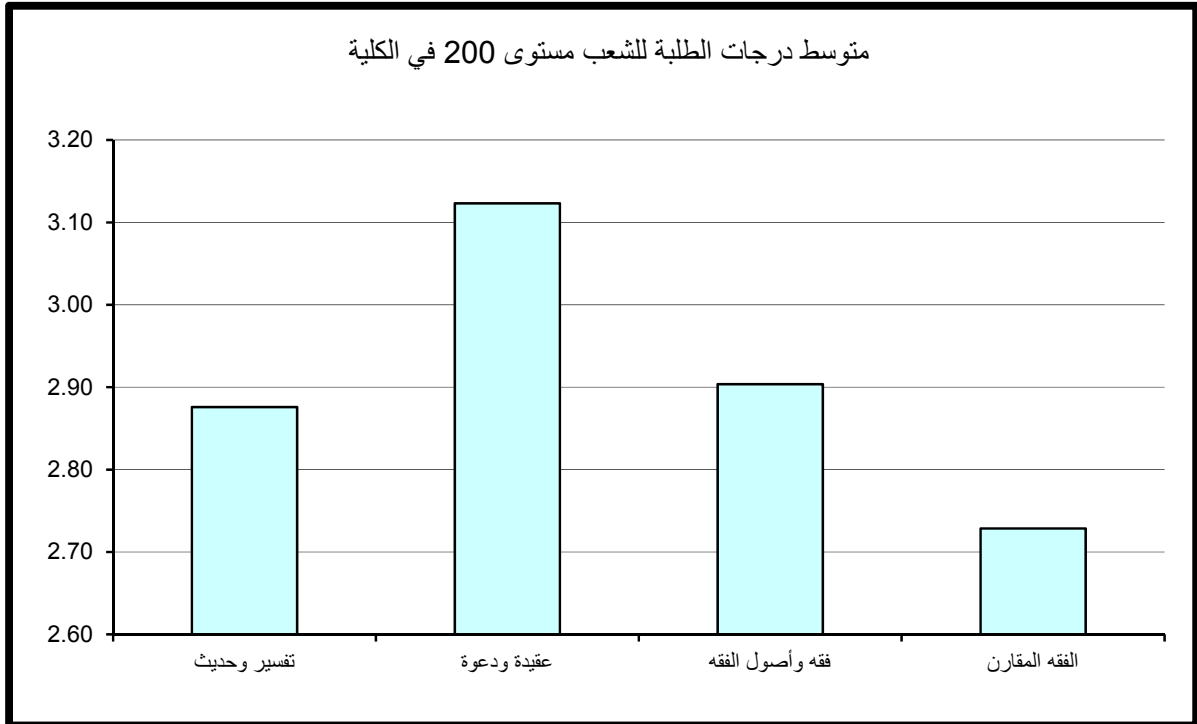
وقد كانت أعلى متوسطات درجات الطلبة في الكلية للشعب مستوى 100 قد بلغ 3.28 أي معدل (B) في قسم الشريعة بمتوسط عدد من الطلبة قدرة 47 طالب في حين بلغ أدنى متوسط 2.67 في قسم الفقه وأصول الفقه بمتوسط عدد 56 طالب وهو معدل (B-).  
وبدراسة متوسط درجات الطلبة في الشعب مستوى 100 كل على حده يلاحظ بأن أعلى متوسط لدرجات الطلبة قد بلغ 3.97 (A-) في قسم عقيدة ودعوة بعدد كبير من الطلبة قدره 59 طالب بالشعبة.  
ونلاحظ وجود شعب ذات متوسط مرتفع (A -) وبعدد كبير من الطلبة يفوق 40 طالب في باقي أقسام الكلية.  
وأدنى متوسط لدرجات الطلبة قد بلغ 1.33 (معدل D+) وبعدد من الطلبة قدره 59 طالب للشعبة في قسم عقيدة ودعوة.

## 2- متوسط درجات الطلبة لشعب كلية الشريعة مستوى 200

يتضح من الجدول رقم 38 الذي يبين متوسط درجات الطلبة ومتوسطات الدرجات الأعلى والأدنى في الكلية للشعب مستوى 200.  
أن متوسط درجات الطلبة في الكلية للشعب مستوى 200 قد بلغ 2.88 بمعدل (B-) وذلك لمتوسط عدد طلبه قدره 37 طالب .  
وقد كانت أعلى متوسطات درجات الطلبة في الكلية للشعب مستوى 200 في قسم عقيدة ودعوة حيث بلغ 3.12 (B) بمتوسط عدد 54 طالب ويعتبر ذلك المعدل مرتفعاً نسبياً للشعب مستوى 200 وأدنى متوسط 2.73 (B-) في قسم الفقه المقارن و بلغ متوسط عدد الطلبة 50 طالب للشعبة.  
وبدراسة متوسط درجات الطلبة في الشعب مستوى 200 كل على حده يلاحظ بأن أعلى متوسط لدرجات الطلبة قد بلغ 4.00 وهو معدل (A) في قسم التفسير و الحديث بمعدل طالب واحد للشعبة.  
أما أدنى معدل فكان 0.99 وهو (معدل يمثل D) بمعدل 32 طالب للشعبة في قسم التفسير والحديث.

جدول (38) : متوسط درجات الطلبة للشعب مستوى 200 في الكلية

متوسط عدد الطلبة	المتوسط	متوسط عدد الطلبة	الأدنى	متوسط عدد الطلبة	الأعلى	القسم
33	2.88	32	0.99	1	4.00	تفسير وحديث
54	3.12	38	2.58	63	3.40	عقيدة ودعوة
45	2.90	40	1.40	68	3.81	فقه وأصول الفقه
50	2.73	36	2.18	65	3.19	الفقه المقارن
						شريعة
37	2.88	32	0.99	1	4.00	إجمالي كلية الشريعة



### 3- متوسط درجات الطلبة لشعب كلية الشريعة مستوى 300

جدول 39 يبين متوسط درجات الطلبة ومتوسطات الدرجات الأعلى والأدنى في الكلية للشعب مستوى 300.

ويتضح من الجدول أن متوسط درجات الطلبة في الكلية للشعب مستوى 300 قد بلغ 2.78 بمعدل (B-) وذلك لمتوسط عدد طلبه قدره 34 طالب.

وقد كانت أعلى متوسطات درجات الطلبة في الكلية للشعب مستوى 300 قد بلغ 2.92 في قسم التفسير والحديث بمتوسط 15 طالب للشعبة وهو معدل (B+) ويعتبر معدلاً مرتفعاً، في حين بلغ أدنى متوسط 2.55 في قسم عقيدة ودعوة بمتوسط عدد 31 طالب وهو معدل (C+).

وبدراسة متوسط درجات الطلبة في الشعب مستوى 300 كل على حده يلاحظ بأن أعلى متوسط لدرجات الطلبة قد بلغ 4.00 (A) في قسم التفسير والحديث بمعدل طالب واحد للشعبة. وجدير بالذكر وجود شعبة بقسم الفقه المقارن ذات متوسط مرتفع قد بلغ 3.79 (A-) وبعدد كبير جداً من الطلبة قدره 55 طالب للشعبة و شعبة بقسم عقيدة ودعوة ذات متوسط مرتفع 3.72 (A-) وبعدد كبير من الطلبة قدره 13 طالب للشعبة

و أدنى متوسط لدرجات الطلبة قد بلغ 0.00 (F) وبعدد طالب واحد للشعبة في قسم التفسير والحديث.

### 4- متوسط درجات الطلبة لشعب كلية الشريعة مستوى 400

يتضح من الجدول رقم 40 الذي يبين متوسط درجات الطلبة ومتوسطات الدرجات الأعلى والأدنى في الكلية للشعب مستوى 400.

أن متوسط درجات الطلبة في الكلية للشعب مستوى 400 قد بلغ 2.92 (معدل B-) لمتوسط عدد طلبه قدره 27 طالب .

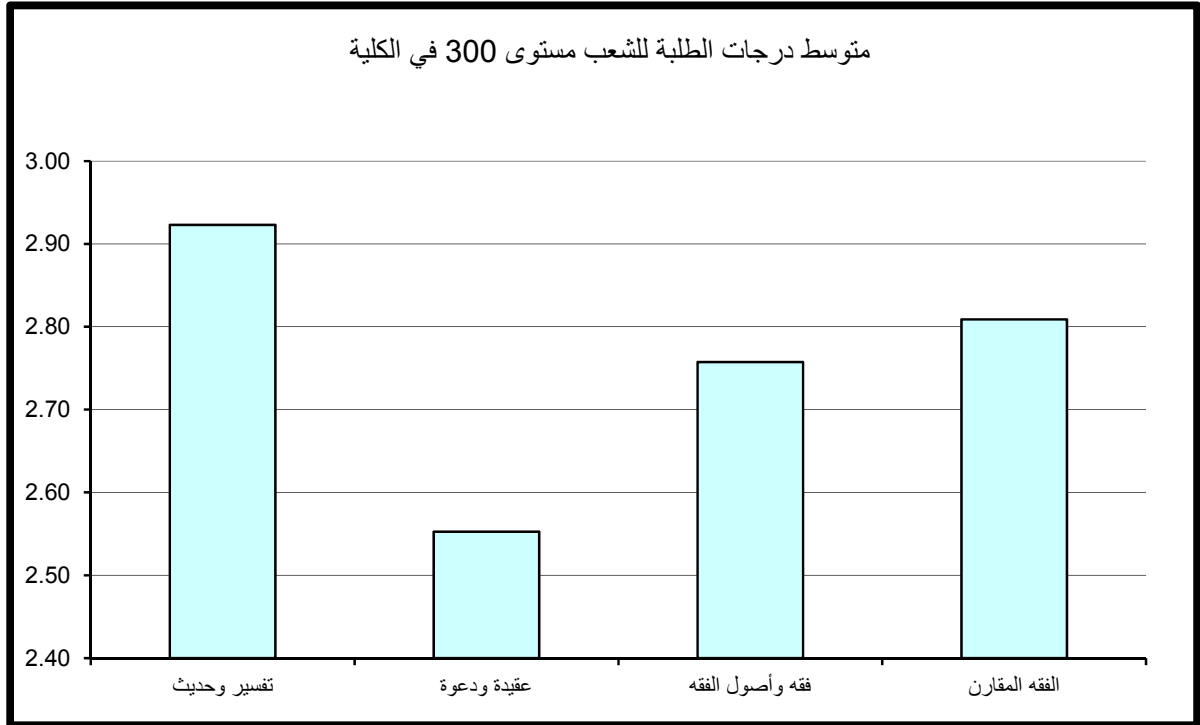
وقد كانت أعلى متوسطات درجات الطلبة في الكلية للشعب مستوى 400 في قسم عقيدة ودعوة حيث بلغ 3.40 (B+) وبمتوسط عدد 9 طلاب. في حين بلغ أدنى متوسط 2.10 في قسم الفقه واصول الفقه بمتوسط عدد 33 طالب وهو (معدل C).

وبدراسة متوسط درجات الطلبة في الشعب مستوى 400 كل على حده يلاحظ بأن أعلى متوسط لدرجات الطلبة قد بلغ 3.83 (معدل A-) في قسم العقيدة والدعوة بمعدل 4 طلاب للشعبة .

وأدنى متوسط لدرجات الطلبة قد بلغ 1.18 (D) بعدد من الطلبة قدرة 21 طالب للشعبة في قسم الفقه واصول الفقه.

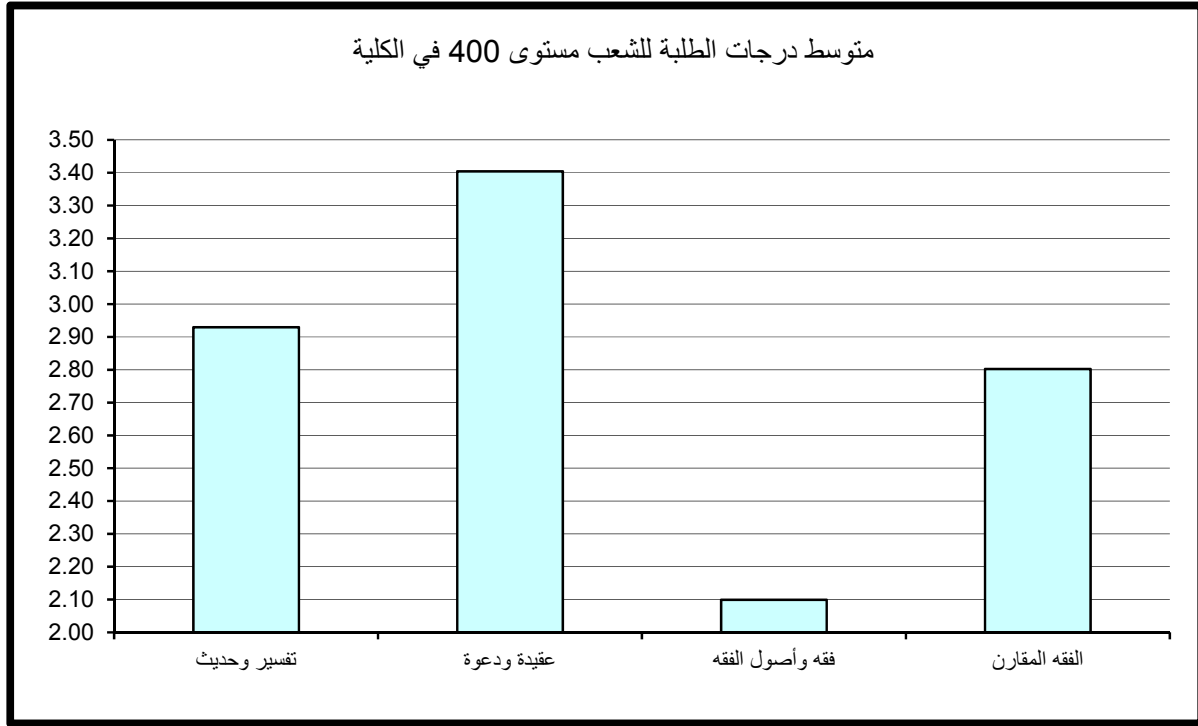
جدول (39) : متوسط درجات الطلبة للشعب مستوى 300 في الكلية

متوسط عدد الطلبة	المتوسط	متوسط عدد الطلبة	الأدنى	متوسط عدد الطلبة	الأعلى	القسم
15	2.92	1	0.00	1	4.00	تفسير وحديث
31	2.55	20	1.66	13	3.72	عقيدة ودعوة
62	2.76	14	1.47	60	3.66	فقه وأصول الفقه
63	2.81	5	1.20	55	3.79	الفقه المقارن
						شريعة
34	2.78	1	0.00	1	4.00	إجمالي كلية الشريعة



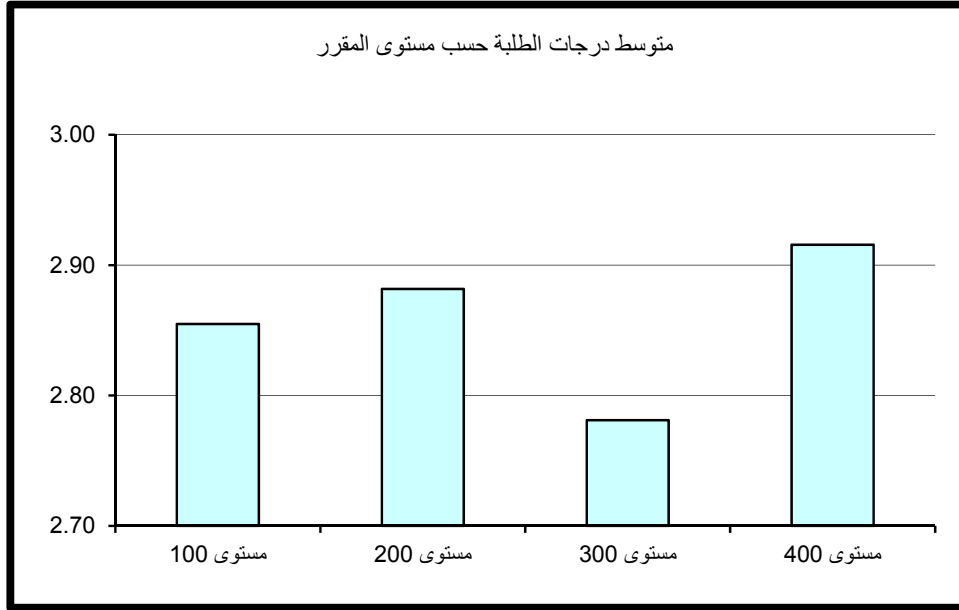
جدول (40) : متوسط درجات الطلبة للشعب مستوى 400 في الكلية

العدد المتوسط الطلبة	المتوسط	العدد المتوسط الطلبة	الأدنى	العدد المتوسط الطلبة	الأعلى	القسم
13	2.93	14	2.20	15	3.54	تفسير وحديث
9	3.40	12	2.88	4	3.83	عقيدة ودعوة
33	2.10	21	1.18	61	2.88	فقه وأصول الفقه
65	2.80	22	1.41	78	3.65	الفقه المقارن
						شريعة
27	2.92	21	1.18	4	3.83	إجمالي كلية الشريعة



##### 5- مقارنة متوسط درجات الطلبة حسب مستوى المقرر

نلاحظ من الرسم التوضيحي أن أدنى متوسط لدرجات الطلبة في الكلية عند مستوى 300 وأعلى متوسط لدرجات الطلبة في الكلية عند مستوى 400. وتعد هذه ظاهره غير طبيعيه وغير مقبوله بالجامعه.







## 8 – كلية العلوم الإجتماعية

### أولاً: متوسط درجات الطلبة (GPA) في كلية العلوم الإجتماعية

بلغ متوسط درجات الطلبة في كلية العلوم الإجتماعية 2.62 (C+) وذلك لمتوسط عدد طلبة قدره 32 طالب. وقد كانت أعلى متوسطات درجات الطلبة في قسم علوم المكتبات والمعلومات و بلغت 3.38 (B+) بمتوسط عدد طلبة 31 طالب وأدناها بلغت 2.32 (C) بمتوسط 25 طالب في قسم الجغرافيا، كما في جدول 41 الذي يبين متوسط درجات الطلبة ومتوسطات الدرجات الأعلى والأدنى في الكلية. وبدراسة متوسط درجات الطلبة في الشعب كل على حده يلاحظ بأن أعلى متوسط قد بلغ 4.00 (A) في كل من قسم الجغرافيا وقسم الأتماع بعدد طالب واحد الى طالبان للشعبة. ونلاحظ وجود شعبه ذات معدل مرتفع 3.79 (معدل A-) في قسم علوم المكتبات والمعلومات وبعدد كبير من الطلبة قدره 12 طالب، و شعبه اخرى ذات معدل 3.75 (معدل A-) في قسم علم النفس وبعدد كبير جداً من الطلبة قدره 123 طالب.

من جانب آخر بلغ أدنى متوسط لدرجات الطلبة في الشعب 0.95 (معدل يمثل D) في قسم الجغرافيا بعدد 8 طلاب للشعبة.

### ثانياً: متوسط درجات الطلبة في كلية العلوم الإجتماعية حسب مستوى المقررات

تم احتساب ودراسة متوسط درجات الطلبة في الكلية بعد تصنيف المقررات إلى مستوياتها المختلفة 100-200-300-400 وتبين الآتي:

#### **1- متوسط درجات الطلبة لشعب كلية العلوم الإجتماعية مستوى 100**

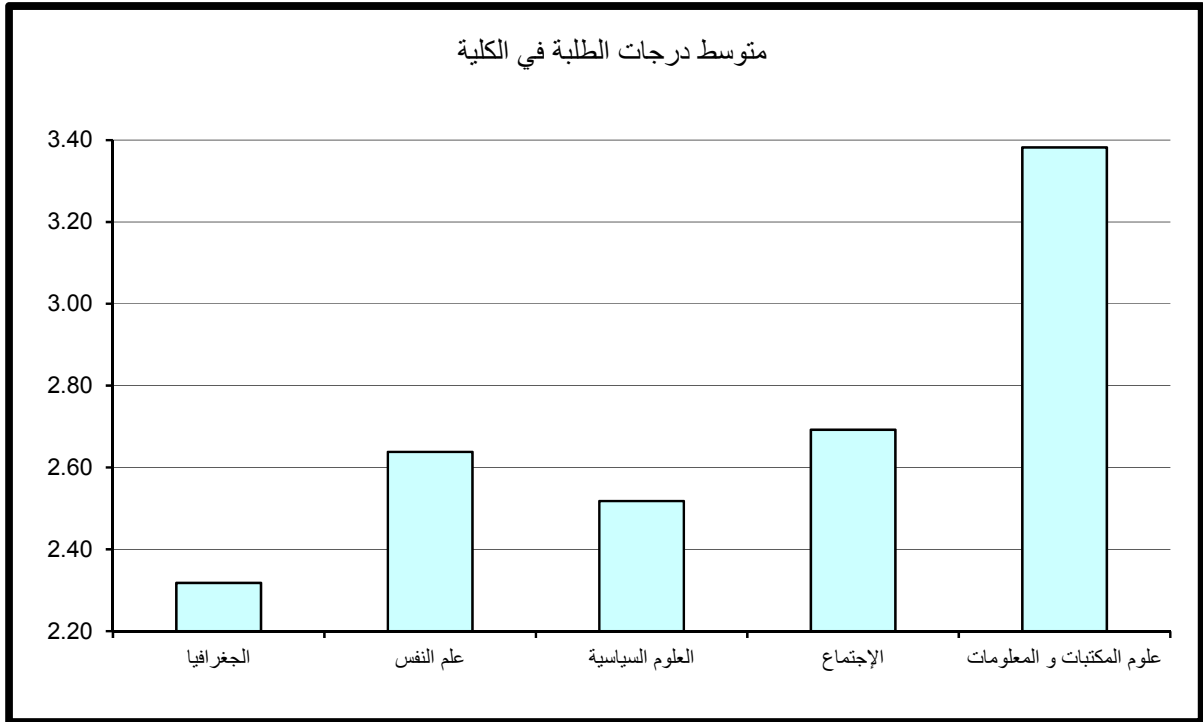
ويتضح من الجدول رقم 42 الذي يبين متوسط درجات الطلبة ومتوسطات الدرجات الأعلى والأدنى في الكلية للشعب مستوى 100.

أن متوسط درجات الطلبة في الكلية للشعب مستوى 100 قد بلغ 2.68 بمعدل (B-) وذلك لمتوسط عدد طلبه قدره 45 طالب.

## كلية العلوم الإجتماعية

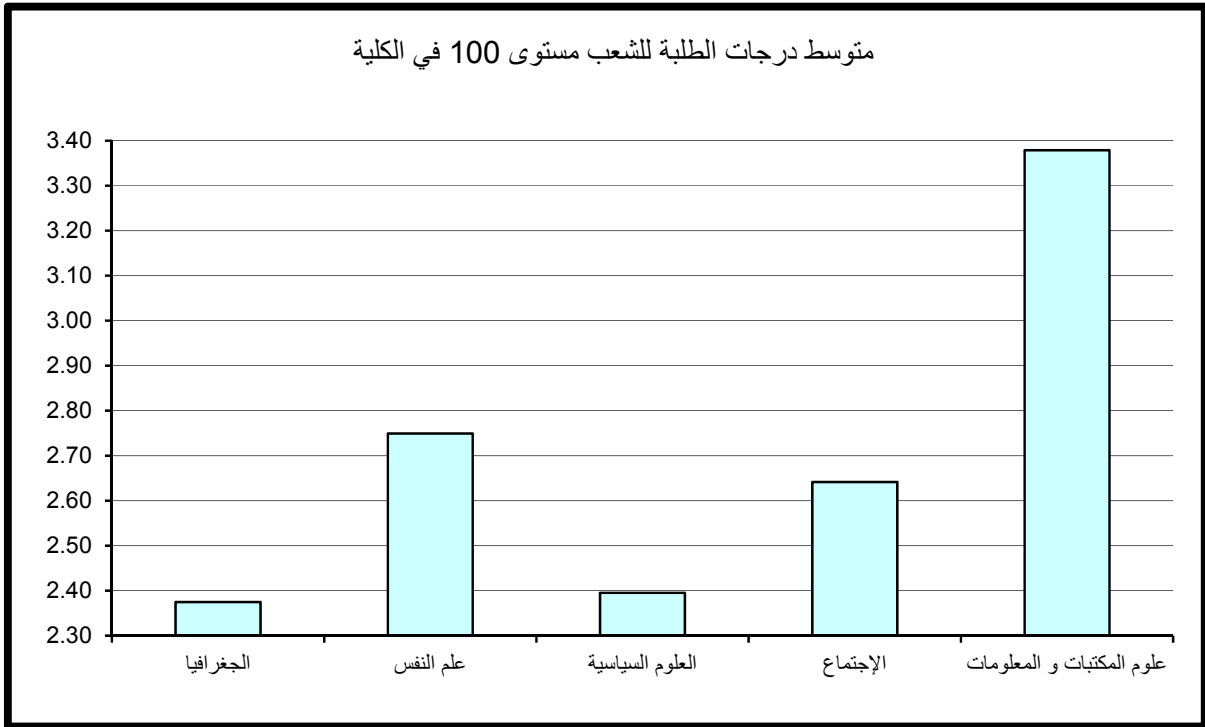
جدول (41) : متوسط درجات الطلبة في الكلية

متوسط عدد الطلبة	المتوسط	متوسط عدد الطلبة	الأدنى	متوسط عدد الطلبة	الأعلى	القسم
25	2.32	8	0.95	2	4.00	الجغرافيا
38	2.64	2	1.00	123	3.75	علم النفس
35	2.52	56	1.73	6	3.40	العلوم السياسية
30	2.69	19	1.17	1	4.00	الإجتماع
31	3.38	38	2.96	12	3.79	علوم المكتبات و المعلومات
32	2.62	8	0.95	2	4.00	إجمالي العلوم الإجتماعية



جدول (42) : متوسط درجات الطلبة للشعب مستوى 100 في الكلية

القسم	الأعلى	متوسط عدد الطلبة	الأدنى	متوسط عدد الطلبة	المتوسط	متوسط عدد الطلبة
الجغرافيا	3.12	24	1.02	15	2.37	34
علم النفس	3.57	69	1.79	51	2.75	53
العلوم السياسية	3.07	36	1.73	56	2.40	46
الإجتماع	3.56	19	1.56	9	2.64	47
علوم المكتبات و المعلومات	3.79	12	2.96	38	3.38	32
إجمالي العلوم الإجتماعية	3.79	12	1.02	15	2.68	45



وقد كانت أعلى متوسطات درجات الطلبة في الكلية للشعب مستوى 100 في قسم علوم المكتبات والمعلومات حيث بلغ 3.38 أي (معدل B+) بمتوسط عدد 32 طالب ويعتبر ذلك المعدل مرتفعاً نسبياً للشعب مستوى 100. في حين بلغ أدنى متوسط 2.37 في قسم الجغرافيا بمتوسط عدد 34 طالب وهو معدل (C+).

وبدراسة متوسط درجات الطلبة في الشعب مستوى 100 كل على حده يلاحظ بأن أعلى متوسط لدرجات الطلبة قد بلغ 3.79 (A-) بعدد من الطلبة قدرة 12 طالب للشعبة في قسم علوم المكتبات والمعلومات. أما أدنى معدل فهو 1.02 (معدل D) لعدد كبير من الطلبة قدره 15 طالب في قسم الجغرافيا.

## 2- متوسط درجات الطلبة لشعب كلية العلوم الإجتماعية مستوى 200

جدول 43 يبين متوسط درجات الطلبة ومتوسطات الدرجات الأعلى والأدنى في الكلية للشعب مستوى 200.

يتضح من الجدول أن متوسط درجات الطلبة في كلية العلوم الإجتماعية للشعب مستوى 200 قد بلغ 2.60 بمعدل (B-) وذلك لمتوسط عدد طلبه قدره 26 طالب.

وقد كانت أعلى متوسطات درجات الطلبة في الكليات للشعب مستوى 200 في قسم الاجتماع حيث بلغ 2.93 وهو (معدل B-) بمتوسط عدد كبير من 25 طالب بالشعبه أما أدنى متوسط فقد بلغ 2.30 في قسم الجغرافيا بمتوسط عدد 21 طالب وهو معدل C.

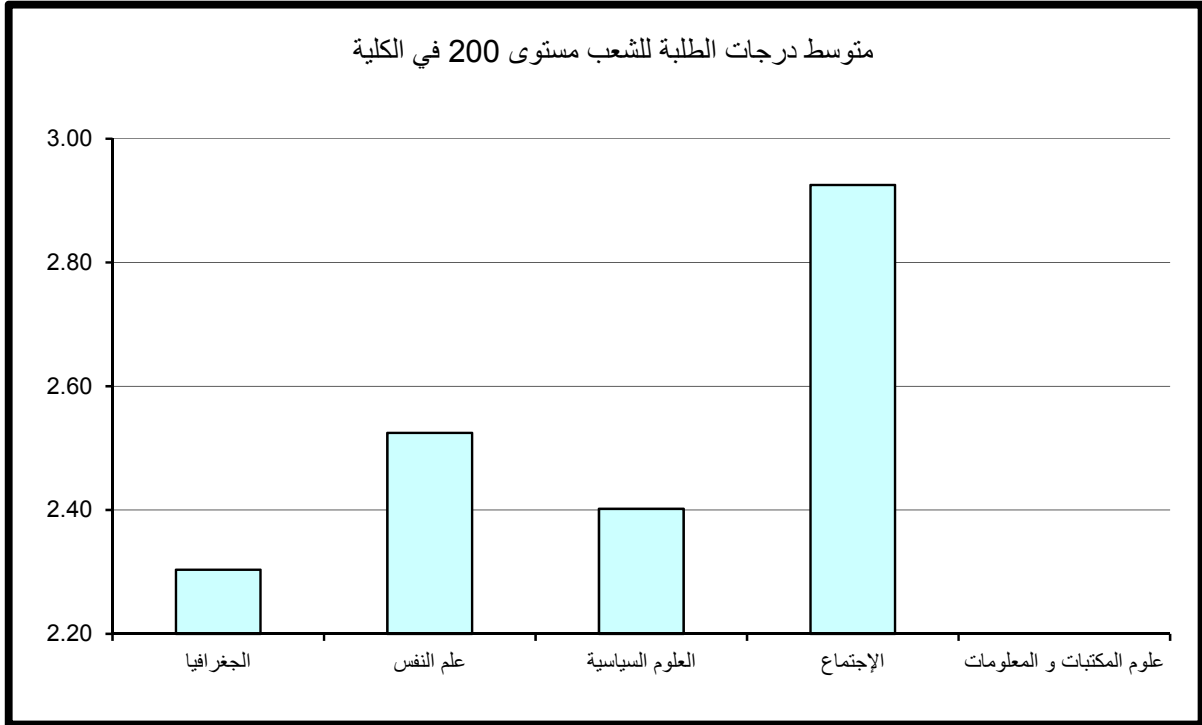
وبدراسة متوسط درجات الطلبة في الشعب مستوى 200 كل على حده يلاحظ بأن أعلى متوسط لدرجات الطلبة قد بلغ 4.00 (A) بعدد طالبان للشعبة في قسم الجغرافيا و طالب واحد في قسم الاجتماع . ونلاحظ وجود شعبه بقسم علم النفس ذات معدل مرتفع 3.72 (معدل A-) وبعدهد كبير من الطلبة قدره 37 طالب.

أما أدنى معدل فكان 1.00 وهو (D) في قسم علم النفس بعدد طالبان للشعبة.

\* ملاحظة : لا توجد مقررات لقسم علوم المكتبات و المعلومات عند مستوى 200 حسب البيانات التي وردت لنا من مركز نظم المعلومات.

جدول (43) : متوسط درجات الطلبة للشعب مستوى 200 في الكلية

متوسط عدد الطلبة	المتوسط	متوسط عدد الطلبة	الأدنى	متوسط عدد الطلبة	الأعلى	القسم
21	2.30	40	1.01	2	4.00	الجغرافيا
27	2.52	2	1.00	37	3.72	علم النفس
35	2.40	5	1.80	48	3.21	العلوم السياسية
25	2.93	42	1.78	1	4.00	الإجتماع
						علوم المكتبات و المعلومات
26	2.60	2	1.00	2	4.00	إجمالي العلوم الإجتماعية



### 3- متوسط درجات الطلبة لشعب كلية العلوم الإجتماعية مستوى 300

ويتضح من الجدول رقم 44 الذي يبين متوسط درجات الطلبة ومتوسطات الدرجات الأعلى والأدنى في الكلية للشعب مستوى 300.

أن متوسط درجات الطلبة في الكلية للشعب مستوى 300 قد بلغ 2.60 (بمعدل C+) وذلك لمتوسط عدد طلبه قدره 28 طالب.

وقد كانت أعلى متوسطات درجات الطلبة في الكلية للشعب مستوى 300 قد بلغ 3.31 (معدل B) في قسم علوم المكتبات و المعلومات بمتوسط 28 طالب للشعبة في حين بلغ أدنى متوسط 2.55 في قسم علم النفس بمتوسط عدد 34 طالب وهو معدل C+.

وبدراسة متوسط درجات الطلبة في الشعب مستوى 300 كل على حده يلاحظ بأن أعلى متوسط لدرجات الطلبة قد بلغ 3.70 (معدل A-) بعدد من الطلبة قدره 3 طلاب للشعبة في قسم الإجتماع. وأما أدنى متوسط لدرجات الطلبة قد بلغ 1.21 (D) و بعدد 21 طالب للشعبة في قسم الإجتماع.

### 4 - متوسط درجات الطلبة لشعب كلية العلوم الإجتماعية مستوى 400

ويتضح من الجدول رقم 45 الذي يبين متوسط درجات الطلبة ومتوسطات الدرجات الأعلى والأدنى في الكلية للشعب مستوى 400.

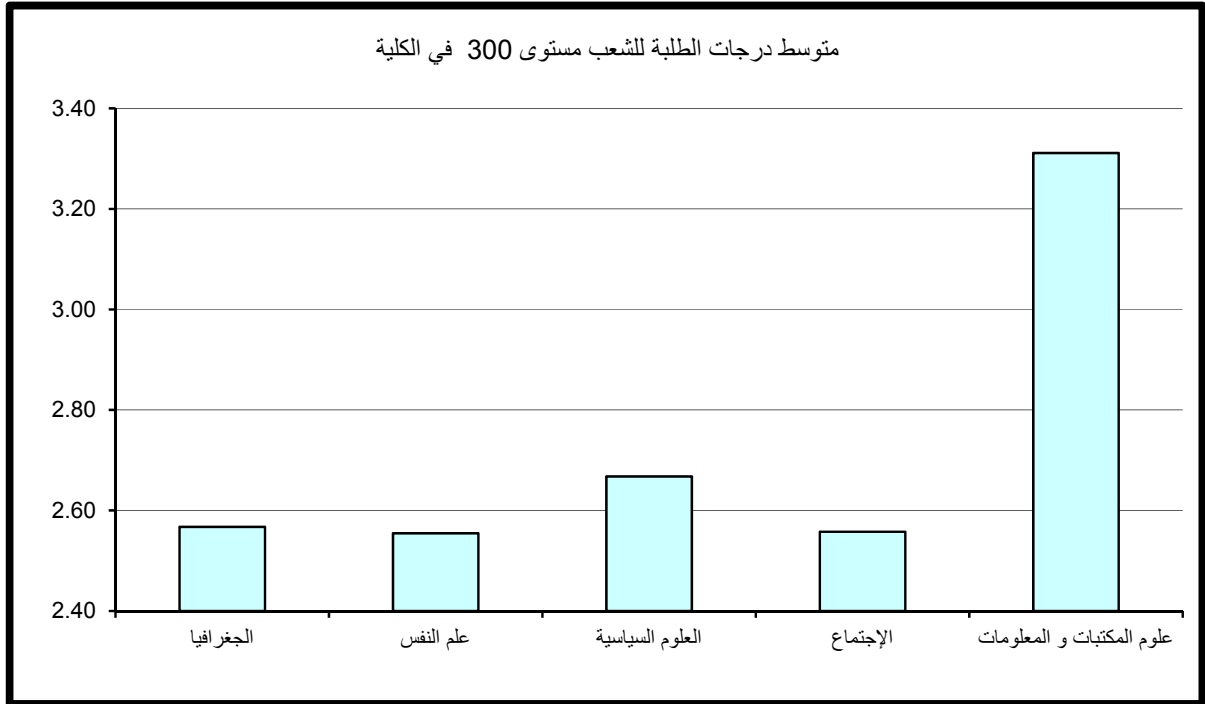
أن متوسط درجات الطلبة في الكلية للشعب مستوى 400 قد بلغ 2.58 (C+) لمتوسط عدد طلبه قدره 28 طالب. وقد كانت أعلى متوسطات درجات الطلبة في الكلية للشعب مستوى 400 في قسم علوم المكتبات والمعلومات حيث بلغ 3.48 بمعدل (B+) و بمتوسط عدد 21 طالب. في حين بلغ أدنى متوسط 1.92 في قسم الجغرافيا بمتوسط عدد 22 طالب وهو معدل C-.

وبدراسة متوسط درجات الطلبة في الشعب مستوى 400 كل على حده يلاحظ بأن أعلى متوسط لدرجات الطلبة قد بلغ 3.75 وهو معدل (A-) في قسم علم النفس و بعدد كبير من الطلبة قدره 123 طالب للشعبة.

وأدنى متوسط لدرجات الطلبة قد بلغ 0.95 (معدل يمثل D) لعدد 8 طلاب في الشعبة بقسم الجغرافيا.

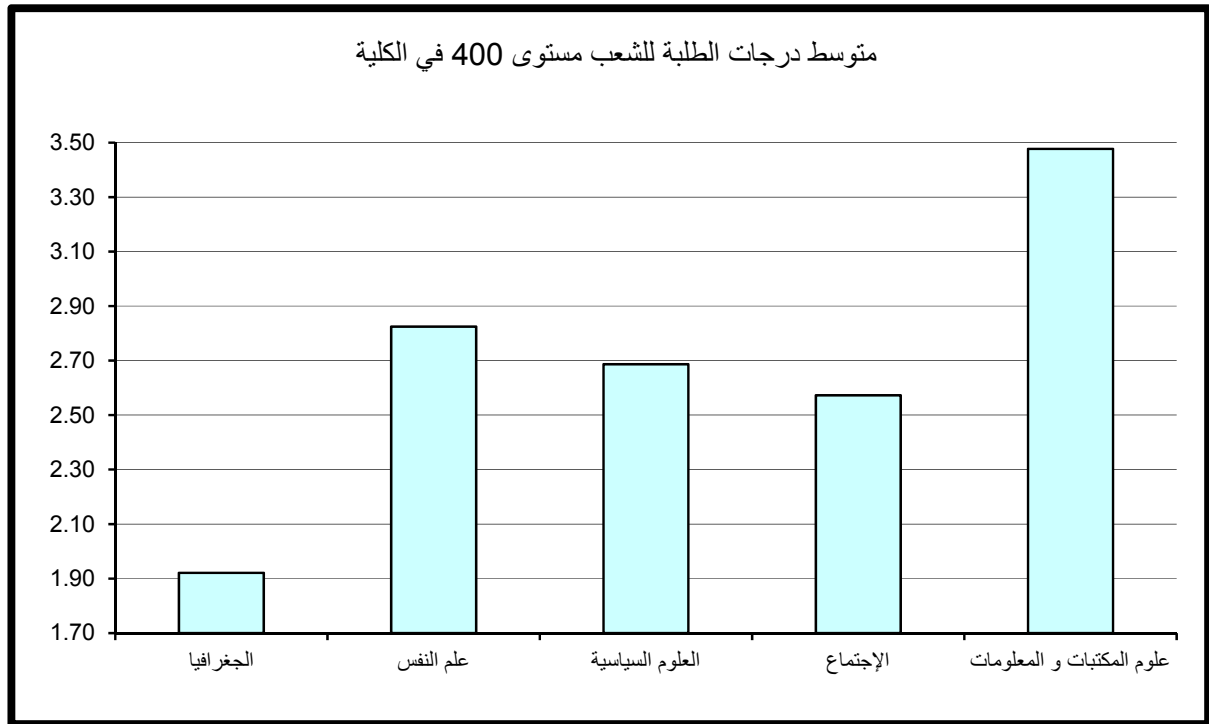
جدول (44) : متوسط درجات الطلبة للشعب مستوى 300 في الكلية

العدد المتوسط الطلبة	المتوسط	العدد المتوسط الطلبة	الأدنى	العدد المتوسط الطلبة	الأعلى	القسم
22	2.57	41	1.30	3	3.33	الجغرافيا
34	2.55	7	1.37	64	3.38	علم النفس
23	2.67	44	1.83	2	3.15	العلوم السياسية
26	2.56	21	1.21	3	3.70	الإجتماع
28	3.31	27	3.23	28	3.39	علوم المكتبات و المعلومات
28	2.60	21	1.21	3	3.70	إجمالي العلوم الإجتماعية



جدول (45) : متوسط درجات الطلبة للشعب مستوى 400 في الكلية

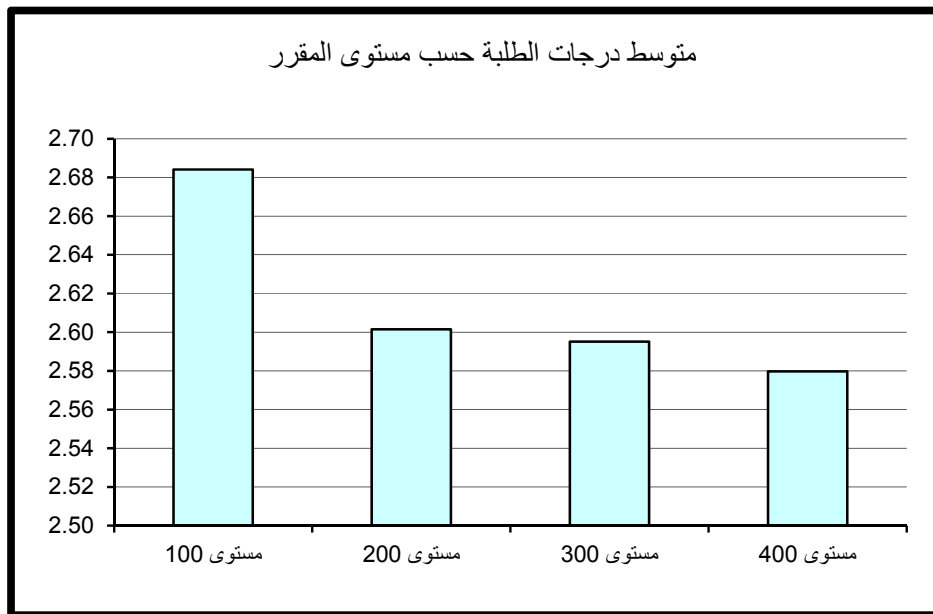
العدد المتوسط الطلبة	المتوسط	العدد المتوسط الطلبة	الأدنى	العدد المتوسط الطلبة	الأعلى	القسم
22	1.92	8	0.95	33	2.87	الجغرافيا
40	2.82	4	2.40	123	3.75	علم النفس
30	2.69	22	2.06	6	3.40	العلوم السياسية
25	2.57	19	1.17	1	3.70	الإجتماع
21	3.48	9	3.23	33	3.72	علوم المكتبات و المعلومات
28	2.58	8	0.95	123	3.75	إجمالي العلوم الإجتماعية





## 5- مقارنة متوسط درجات الطلبة حسب مستوى المقرر

وبمقارنة متوسط درجات الطلبة حسب مستوى المقرر نلاحظ أن أدنى متوسط لدرجات الطلبة في الكلية عند مستوى 400 وأعلى متوسط لدرجات الطلبة عند مستوى 100 و تعد هذه ظاهره غير طبيعية وغير مقبولة بالجامعة.





## 9 – كلية البنات الجامعية

### أولاً: متوسط درجات الطلبة (GPA) في كلية البنات

بلغ متوسط درجات الطلبة في كلية البنات الجامعية 2.72 وهو معدل (B-) وذلك لمتوسط عدد طلبة قدره 16 طالب و يعتبر ذلك معدلاً مرتفعاً مقارنة بالمعدل المتعارف عليه وهو معدل C (2.00). وقد كانت أعلى متوسطات درجات الطلبة في قسم إدارة التقنية البيئية و بلغت 3.14 (B) بمتوسط عدد 16 طالب بالشعبه، وأدناها في كل من قسم الفنون والتصميم و قسم كلية البنات و بلغت 2.51 (C+) بمتوسط 13 و 18 طالب للشعبة على التوالي، كما في جدول 46 الذي يبين متوسط درجات الطلبة ومتوسطات الدرجات الأعلى والأدنى في الكلية. و بدراسة متوسط درجات الطلبة في الشعب كل على حده يلاحظ بأن أعلى متوسط قد بلغ 4.00 وهو معدل (A) في كل من قسم العلوم الاسرية لعدد 6 طلاب وفي قسم إدارة التقنية البيئية لعدد كبير من الطلبة قدره 15 طالب بالشعبة على التوالي. ونلاحظ تكرار ظاهره الشعب ذات المتوسط المرتفع (معدل A-) وبأعداد كبيره من الطلبة في بقية الأقسام. من جانب آخر بلغ أدنى متوسط لدرجات الطلبة في الشعب 0.33 وهو (معدل يمثل D) لعدد 3 طلاب في الشعبة بقسم كلية البنات. \* قسم كلية البنات عبارة عن المقررات المشتركة لإقسام الكلية مستوى 100 و 200.

### ثانياً: متوسط درجات الطلبة في كلية البنات حسب مستوى المقررات

تم احتساب ودراسة متوسط درجات الطلبة في كلية البنات بعد تصنيف المقررات إلى مستوياتها المختلفة 100-200-300-400 وتبين الآتي:

#### 1- متوسط درجات الطلبة لشعب كلية البنات مستوى 100

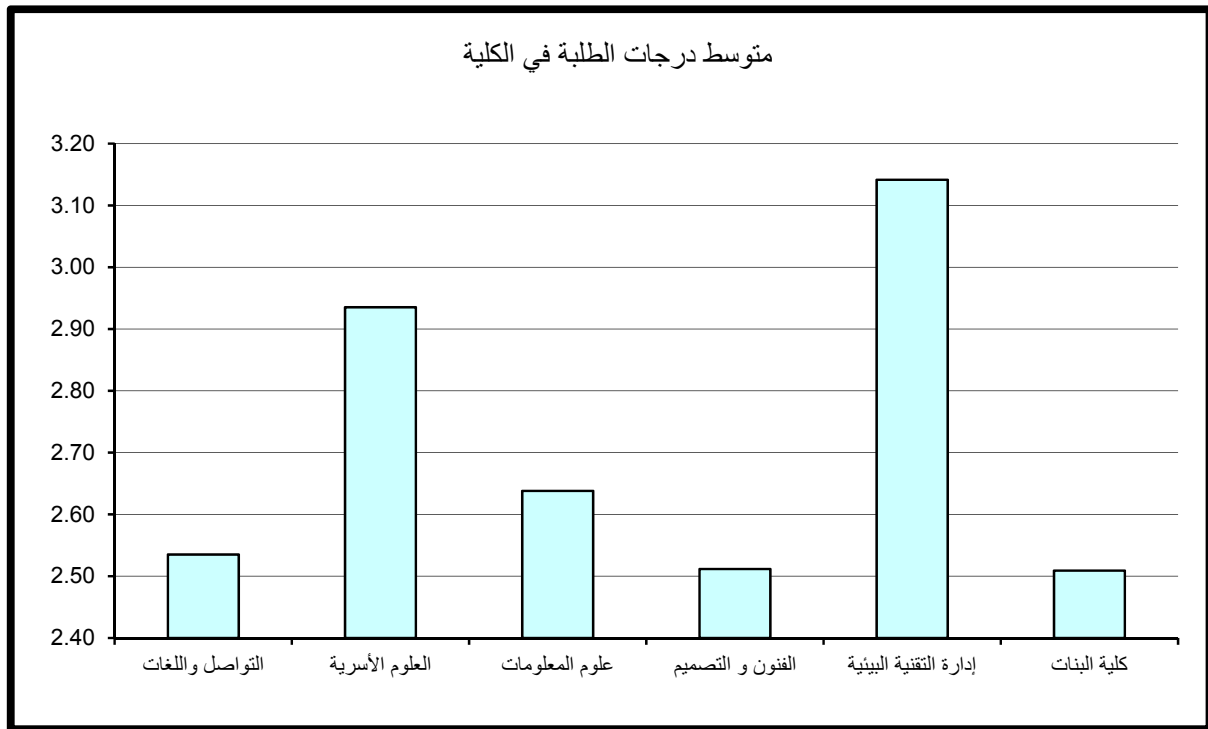
جدول 47 يبين متوسط درجات الطلبة ومتوسطات الدرجات الأعلى والأدنى في الكلية للشعب مستوى 100.

ويتضح من الجدول أن متوسط درجات الطلبة في كلية البنات للشعب مستوى 100 قد بلغ 2.51 بمعدل (C+) وذلك لمتوسط عدد طلبة قدره 18 طالب.

## كلية البنات الجامعية

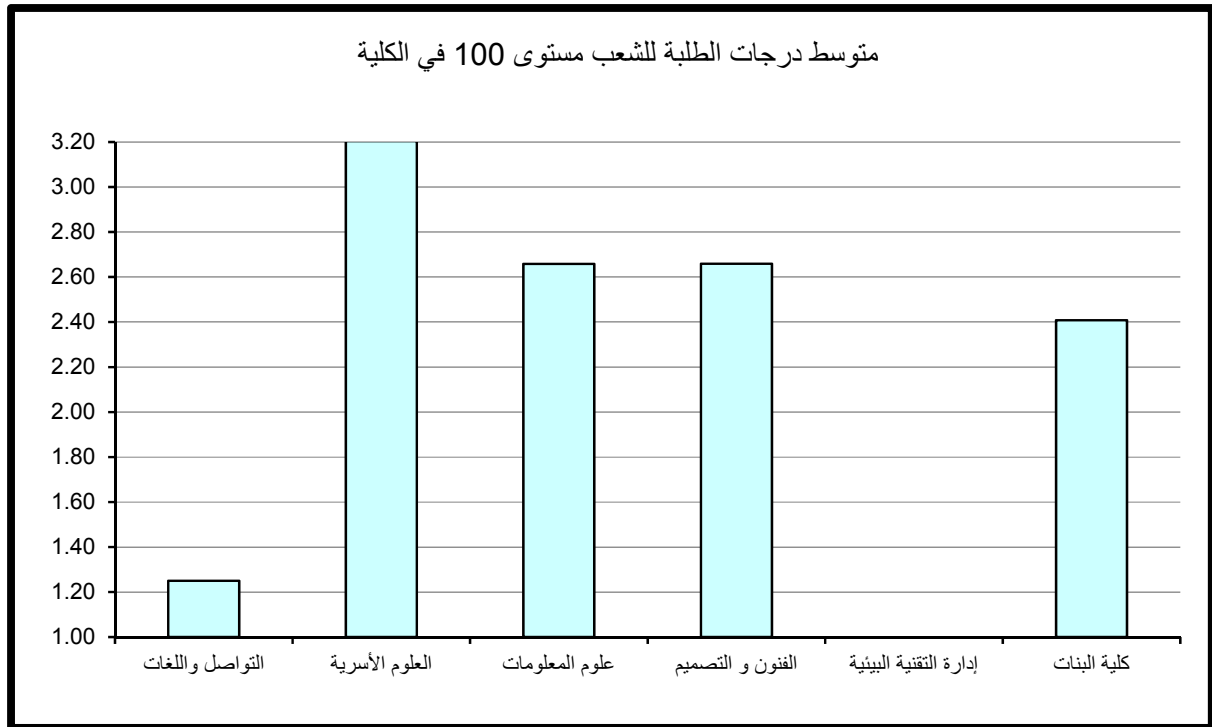
جدول (46) : متوسط درجات الطلبة في الكلية

متوسط عدد الطلبة	المتوسط	متوسط عدد الطلبة	الأدنى	متوسط عدد الطلبة	الأعلى	القسم
16	2.54	12	1.25	20	3.67	التواصل واللغات
16	2.94	21	2.00	6	4.00	العلوم الأسرية
15	2.64	12	0.67	5	3.94	علوم المعلومات
13	2.51	2	1.00	21	3.77	الفنون و التصميم
16	3.14	17	2.04	15	4.00	إدارة التقنية البيئية
18	2.51	3	0.33	6	3.85	كلية البنات
16	2.72	3	0.33	12	4.00	إجمالي كلية البنات



جدول (47) : متوسط درجات الطلبة للشعب مستوى 100 في الكلية

العدد المتوسط الطلبة	المتوسط	العدد المتوسط الطلبة	الأدنى	العدد المتوسط الطلبة	الأعلى	القسم
12	1.25	12	1.25	12	1.25	التواصل واللغات
17	3.20	26	3.00	8	3.41	العلوم الأخرية
18	2.66	12	1.86	15	3.11	علوم المعلومات
28	2.66	32	1.79	21	3.77	الفنون و التصميم
						إدارة التقنية البيئية
17	2.41	3	0.33	6	3.85	كلية البنات
18	2.51	3	0.33	6	3.85	إجمالي كلية البنات



وقد كانت أعلى متوسطات درجات الطلبة في الكلية للشعب مستوى 100 في قسم العلوم الأسرية حيث بلغ 3.20 وهو معدل (B) بمتوسط عدد من الطلبة قدره 17 طالب.

في حين بلغ أدنى متوسط 1.25 في قسم التواصل واللغات بمتوسط عدد 12 طالب وهو معدل D. وبدراسة متوسط درجات الطلبة في الشعب مستوى 100 كل على حده يلاحظ بأن أعلى متوسط لدرجات الطلبة قد بلغ 3.85 (A-) لعدد من الطلبة قدرة 6 طلاب بالشعبة في قسم كلية البنات. وأدنى متوسط لدرجات الطلبة قد بلغ 0.33 وهو (معدل يمثل D) بعدد 3 طلاب للشعبة في قسم كلية البنات.

\*ملاحظة: لا توجد مقررات عند مستوى 100 في قسم إدارة التقنية البيئية حسب البيانات التي وردت لنا من مركز نظم المعلومات.

## 2- متوسط درجات الطلبة لشعب كلية البنات مستوى 200

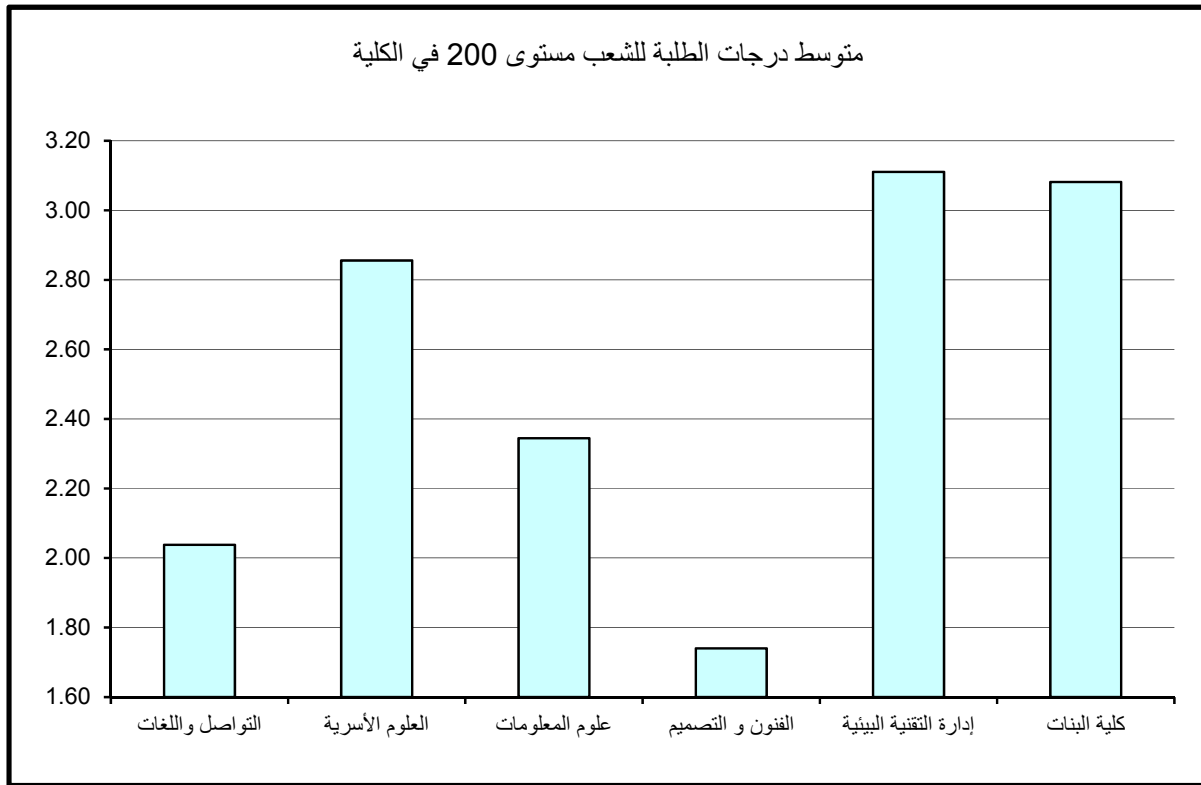
جدول 48 يبين متوسط درجات الطلبة ومتوسطات الدرجات الأعلى والأدنى في الكلية للشعب مستوى 200.

يتضح من الجدول إن متوسط درجات الطلبة في كلية البنات بلغ 2.67 بمعدل (B-) وذلك لمتوسط عدد طلبة قدره 16 طالب. ويكون أعلى متوسطات درجات الطلبة في الكلية قد بلغ 3.11 (B) لمتوسط عدد طلبة قدرة 14 طالب للشعبة في قسم إدارة التقنية البيئية وأدنى متوسطات درجات الطلبة في الكلية بلغ 1.74 (C-) في قسم الفنون والتصميم لمتوسط 5 طلاب للشعبة.

وبدراسة متوسط درجات الطلبة في الشعب مستوى 200 كل على حده يلاحظ بأن أعلى متوسط لدرجات الطلبة قد بلغ 3.52 (وهو معدل B+) لعدد من الطلبة قدرة 9 طلاب للشعبة في قسم إدارة التقنية البيئية. وأدنى متوسط لدرجات الطلبة قد بلغ 1.74 وهو (معدل C-) في كل من قسم الفنون والتصميم وقسم علوم المعلومات لعدد من الطلبة قدره 5 و 15 طالب للشعبة على التوالي.

جدول (48) : متوسط درجات الطلبة للشعب مستوى 200 في الكلية

متوسط عدد الطلبة	المتوسط	متوسط عدد الطلبة	الأدنى	متوسط عدد الطلبة	الأعلى	القسم
21	2.04	19	1.86	23	2.22	التواصل واللغات
7	2.86	8	2.63	6	3.00	العلوم الأسرية
17	2.34	15	1.74	17	2.98	علوم المعلومات
5	1.74	5	1.74	5	1.74	الفنون و التصميم
14	3.11	25	2.67	9	3.52	إدارة التقنية البيئية
24	3.08	34	2.92	20	3.38	كلية البنات
16	2.67	10	1.74	9	3.52	إجمالي كلية البنات



### 3- متوسط درجات الطلبة لشعب كلية البنات مستوى 300

جدول 49 يبين متوسط درجات الطلبة ومتوسطات الدرجات الأعلى والأدنى في الكلية للشعب مستوى 300.

ويتضح من الجدول أن متوسط درجات الطلبة في كلية البنات للشعب مستوى 300 قد بلغ 2.58 معدل (C+) وذلك لمتوسط عدد طلبه قدره 16 طالب ويعتبر ذلك المعدل مرتفعاً نسبياً للشعب مستوى 300. وقد كانت أعلى متوسطات درجات الطلبة في الكلية للشعب مستوى 300 في قسم إدارة التقنية البيئية حيث بلغ 3.04 وهو معدل (B) بمتوسط عدد من الطلبة قدرة 15 طالب في حين بلغ أدنى متوسط 2.34 في قسم علوم المعلومات بمتوسط عدد 15 طالب وهو معدل (C+). وبدراسة متوسط درجات الطلبة في الشعب مستوى 300 كل على حده يلاحظ بأن أعلى متوسط لدرجات الطلبة قد بلغ 3.67 (A-) لعدد من الطلبة قدرة 20 طالب للشعبة في قسم التواصل واللغات. وأدنى متوسط لدرجات الطلبة قد بلغ 0.67 (وهو معدل يمثل D) بعدد 12 طالب للشعبة في قسم علوم المعلومات.

### 4- متوسط درجات الطلبة لشعب كلية البنات مستوى 400

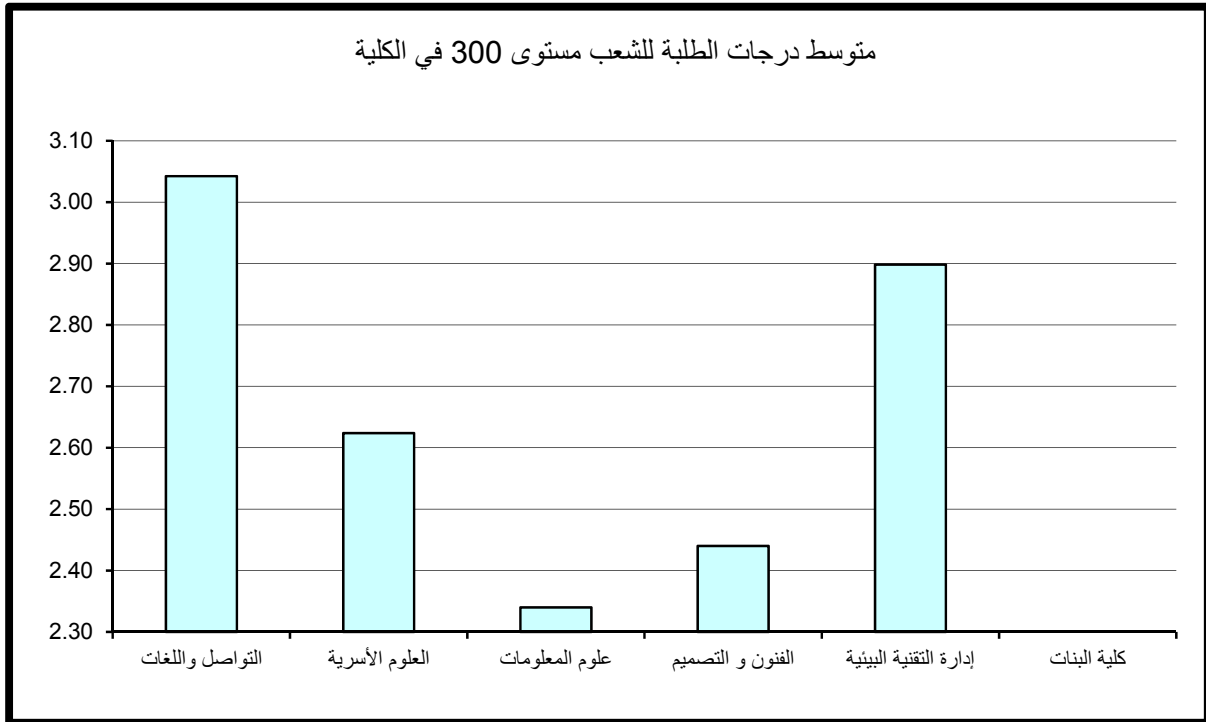
جدول 50 يبين متوسط درجات الطلبة ومتوسطات الدرجات الأعلى والأدنى في الكلية للشعب مستوى 400.

ويتضح من الجدول أن متوسط درجات الطلبة في كلية البنات للشعب مستوى 400 قد بلغ 3.16 بمعدل (B) وذلك لمتوسط عدد طلبه قدره 14 طالب . وقد كانت أعلى متوسطات درجات الطلبة في الكلية للشعب مستوى 400 في قسم علوم المعلومات حيث بلغ 3.62 وهو معدل (B+) بمتوسط عدد من الطلبة قدرة 9 طلاب. في حين بلغ أدنى متوسط 2.59 في قسم الفنون والتصميم بمتوسط عدد 6 طلاب وهو معدل (C+). وبدراسة متوسط درجات الطلبة في الشعب مستوى 400 كل على حده يلاحظ بأن أعلى متوسط لدرجات الطلبة قد بلغ 4.00 (A) لعدد كبير من الطلبة قدره 15 طالب للشعبة في قسم إدارة التقنية البيئية وفي قسم العلوم الأسرية لعدد 6 طلاب للشعبة. وأدنى متوسط لدرجات الطلبة قد بلغ 1.00 وهو معدل (D) لعدد طالبان للشعبة في قسم الفنون والتصميم.



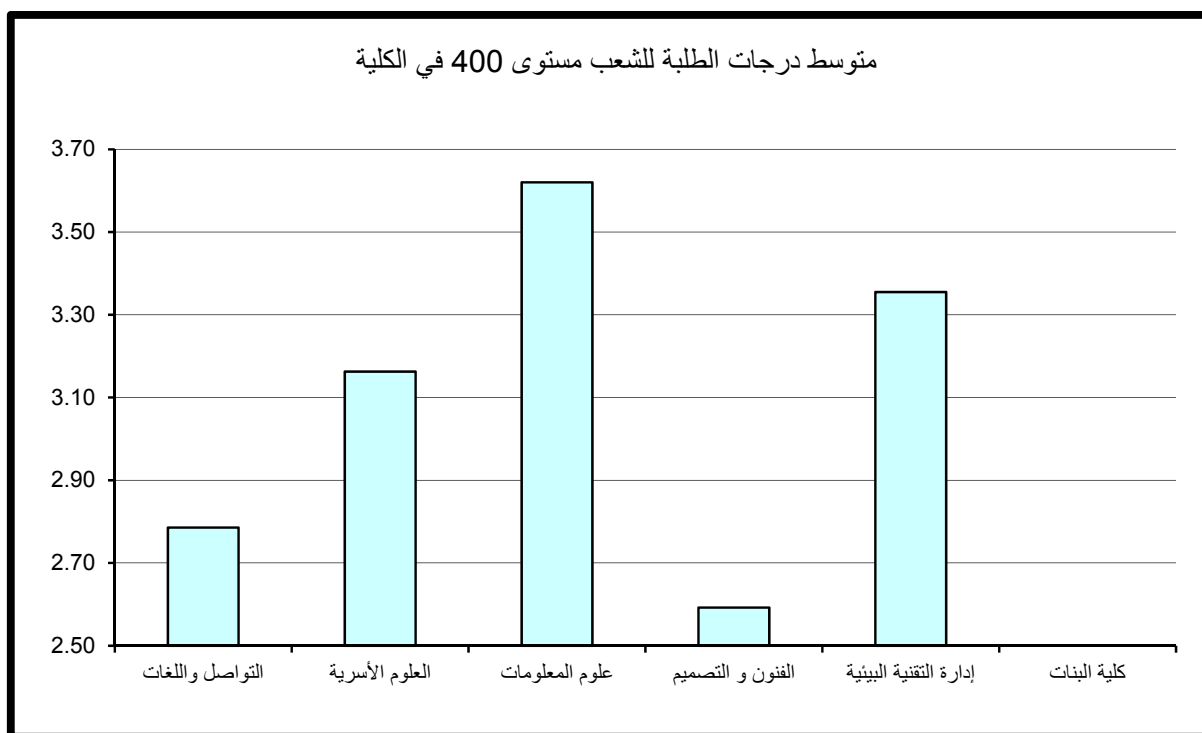
جدول (49) : متوسط درجات الطلبة للشعب مستوى 300 في الكلية

متوسط عدد الطلبة	المتوسط	متوسط عدد الطلبة	الأدنى	متوسط عدد الطلبة	الأعلى	القسم
15	3.04	26	2.18	20	3.67	التواصل واللغات
16	2.62	21	2.00	12	3.32	العلوم الأسرية
15	2.34	12	0.67	17	2.92	علوم المعلومات
10	2.44	10	2.44	10	2.44	الفنون و التصميم
17	2.90	25	2.18	9	3.26	إدارة التقنية البيئية
						كلية البنات
16	2.58	12	0.67	20	3.67	إجمالي كلية البنات



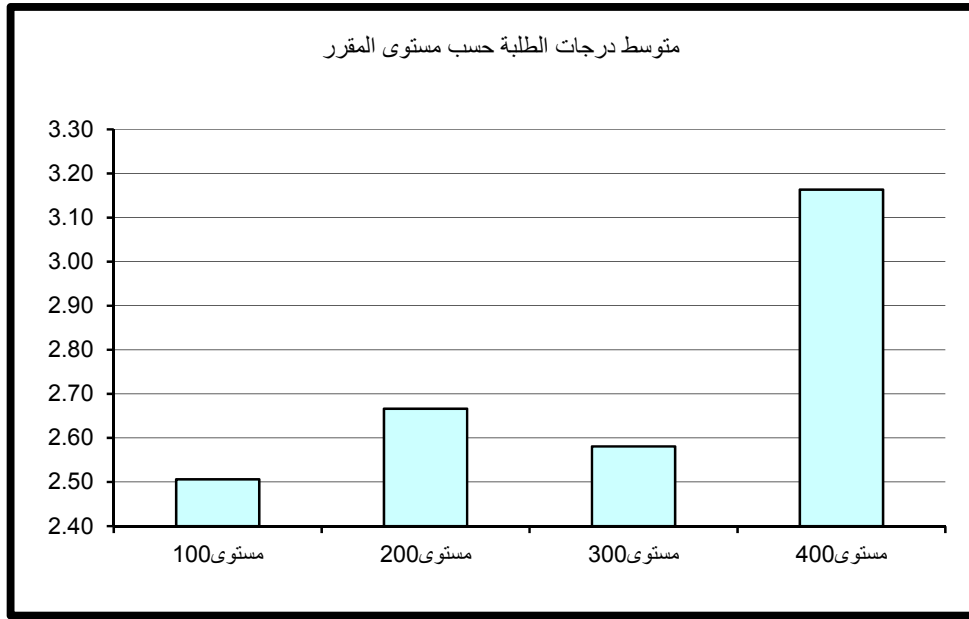
جدول (50) : متوسط درجات الطلبة للشعب مستوى 400 في الكلية

متوسط عدد الطلبة	المتوسط	متوسط عدد الطلبة	الأدنى	متوسط عدد الطلبة	الأعلى	القسم
14	2.79	14	2.79	14	2.79	التواصل واللغات
18	3.16	22	2.50	6	4.00	العلوم الأسرية
9	3.62	6	3.32	5	3.94	علوم المعلومات
6	2.59	2	1.00	9	3.11	الفنون و التصميم
16	3.35	17	2.04	15	4.00	إدارة التقنية البيئية
						كلية البنات
14	3.16	2	1.00	12	4.00	إجمالي كلية البنات



## 5- مقارنة متوسط درجات الطلبة حسب مستوى المقرر

نلاحظ من الرسم التوضيحي أن أدنى متوسط لدرجات الطلبة في الكلية عند مستوى 100 وأعلى متوسط لدرجات الطلبة في الكلية عند مستوى 400.





### أولاً: متوسط درجات الطلبة (GPA) في مركز اللغات

بلغ متوسط درجات الطلبة في مركز اللغات (C) 2.31 وذلك لمتوسط عدد طلبة قدره 27 طالب. وقد كانت أعلى متوسطات درجات الطلبة في وحدة مركز العلوم الطبية و بلغت 3.01 (B) بمتوسط عدد من الطلبة قدره 61 طالب للشعبة وأدناها في وحدة اللغة بكلية الآداب و بلغت 1.62 (معدل D+) بمتوسط 22 طالب كما في جدول 51 الذي يبين متوسط درجات الطلبة ومتوسطات الدرجات الأعلى والأدنى في مركز اللغات.

وبدراسة متوسط درجات الطلبة في الشعب كل على حده يلاحظ بأن أعلى متوسط قد بلغ 4.00 (A) بعدد طالبان للشعبة في وحدة اللغة الفرنسية. من جانب آخر بلغ أدنى متوسط لدرجات الطلبة في الشعب 0.00 (معدل يمثل F) في وحدة اللغة الفرنسية لعدد طالب واحد في الشعبة.

ملاحظة: \* مركز العلوم الطبية تشمل مركز اللغات لكل من كلية الطب وكلية الصيدلة وكلية طب الأسنان. \* لا توجد مقررات في وحدة اللغة الإنجليزية لكلية الحقوق لهذا الفصل حسب البيانات التي وردت لنا من مركز نظم المعلومات أما بالنسبة لوحدة اللغة العربية للأجانب فهي مقررات تمهيدية.

### ثانياً: متوسط درجات الطلبة في مركز اللغات حسب مستوى المقررات

تم احتساب ودراسة متوسط درجات الطلبة في مركز اللغات بعد تصنيف المقررات إلى مستوياتها المختلفة 100-200-300-400 وتبين الآتي:

#### **1- متوسط درجات الطلبة لشعب مركز اللغات مستوى 100**

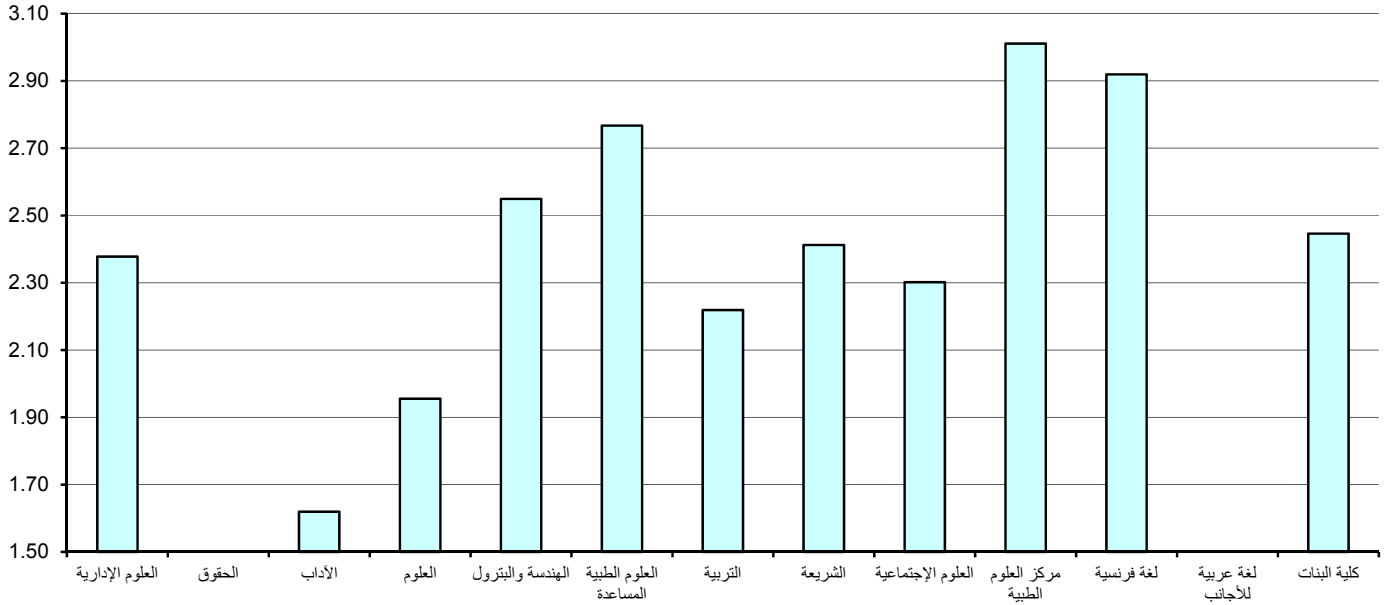
جدول 52 يبين متوسط درجات الطلبة ومتوسطات الدرجات الأعلى والأدنى في مركز اللغات للشعب مستوى 100.

ويتضح من الجدول أن متوسط درجات الطلبة في المركز للشعب مستوى 100 قد بلغ 2.24 معدل C وذلك لمتوسط عدد طلبة قدره 28 طالب.

جدول (51) : متوسط درجات الطلبة في الكلية

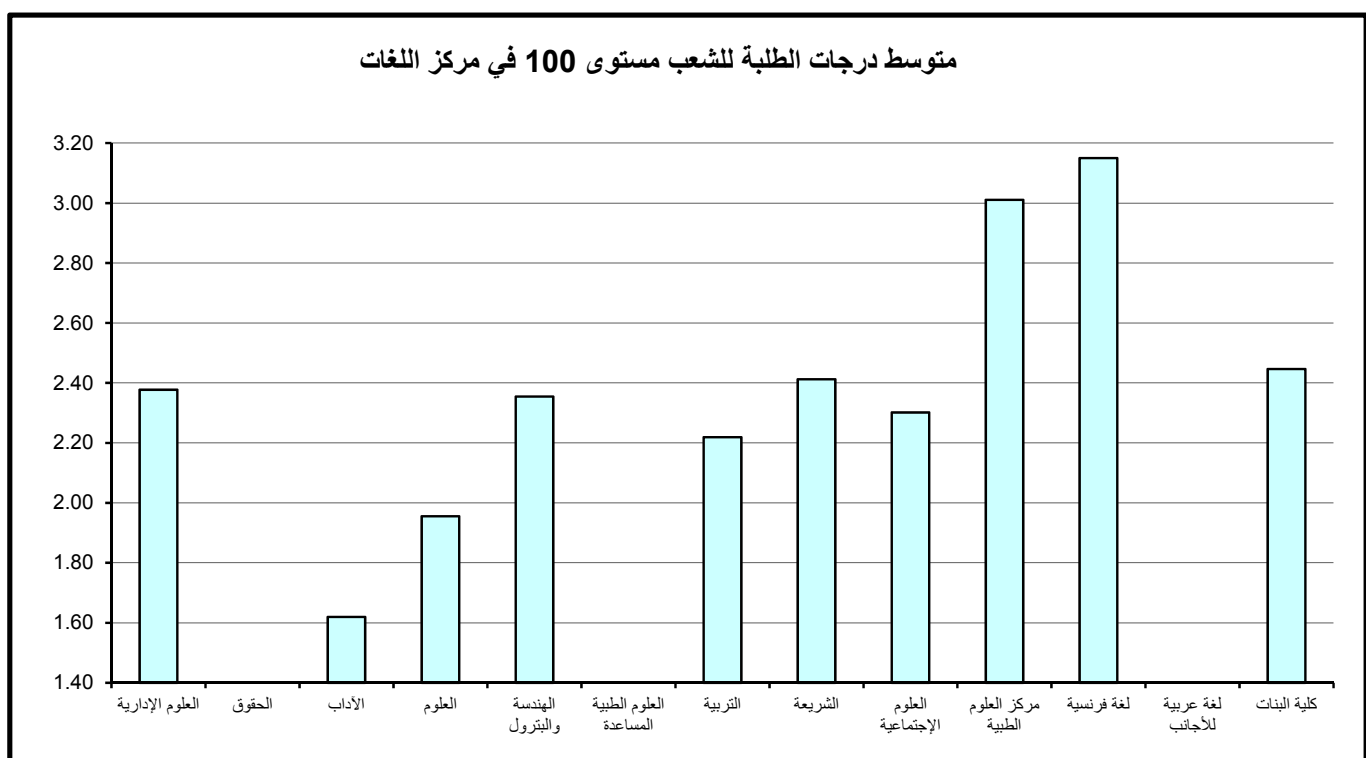
القسـم	الأعلى	متوسط عدد الطلبة	الأدنى	متوسط عدد الطلبة	المتوسط	متوسط عدد الطلبة
العلوم الإدارية	3.67	3	1.20	32	2.38	24
الحقوق						
الآداب	2.80	30	0.67	3	1.62	22
العلوم	2.87	35	1.08	30	1.96	28
الهندسة والبتترول	3.35	37	1.33	34	2.55	31
العلوم الطبية المساعدة	2.77	52	2.77	52	2.77	52
التربية	3.50	2	1.58	24	2.22	23
الشريعة	2.59	24	2.15	48	2.41	34
العلوم الإجتماعية	3.00	36	1.29	24	2.30	34
مركز العلوم الطبية	3.53	26	2.65	74	3.01	61
لغة فرنسية	4.00	2	0.00	1	2.92	11
لغة عربية للأجانب						
كلية البنات	2.72	28	2.12	29	2.45	27
إجمالي مركز اللغات	4.00	2	0.00	1	2.31	27

متوسط درجات الطلبة في مركز اللغات



جدول (52) : متوسط درجات الطلبة للشعب مستوى 100 في الكلية

متوسط عدد الطلبة	المتوسط	متوسط عدد الطلبة	الأدنى	متوسط عدد الطلبة	الأعلى	القسم
24	2.38	32	1.20	3	3.67	العلوم الإدارية
						الحقوق
22	1.62	3	0.67	30	2.80	الأداب
28	1.96	30	1.08	35	2.87	العلوم
34	2.35	34	1.33	37	3.35	الهندسة والبترول
						العلوم الطبية المساعدة
23	2.22	24	1.58	2	3.50	التربية
34	2.41	48	2.15	24	2.59	الشريعة
34	2.30	24	1.29	36	3.00	العلوم الإجتماعية
61	3.01	74	2.65	26	3.53	مركز العلوم الطبية
21	3.15	3	1.90	5	3.66	لغة فرنسية
						لغة عربية للأجانب
27	2.45	29	2.12	28	2.72	كلية البنات
28	2.24	3	0.67	3	3.67	إجمالي مركز اللغات



وقد كانت أعلى متوسطات درجات الطلبة في المركز للشعب مستوى 100 في وحدة اللغة الفرنسية حيث بلغ 3.15 أي (B) بمتوسط 21 طالب للشعبة. في حين بلغ أدنى متوسط 1.62 في وحدة اللغة بكلية الآداب بمتوسط عدد 22 طالب وهو (معدل-C).

وبدراسة متوسط درجات الطلبة في الشعب مستوى 100 كل على حده يلاحظ بأن أعلى متوسط لدرجات الطلبة قد بلغ 3.67 (A-) بعدد 3 طلاب للشعبة في وحدة اللغة بكلية العلوم الإدارية.

من جانب آخر بلغ أدنى متوسط لدرجات الطلبة في الشعب 0.67 (معدل يمثل D) في وحدة اللغة بكلية الآداب لعدد 3 طلاب في الشعبة.

## 2- متوسط درجات الطلبة لشعب مركز اللغات مستوى 200

يتضح من الجدول رقم 53 الذي يبين متوسط درجات الطلبة ومتوسطات الدرجات الأعلى والأدنى في مركز اللغات للشعب مستوى 200.

أن متوسط درجات الطلبة في مركز اللغات للشعب مستوى 200 قد بلغ 2.78 (B-) وذلك لمتوسط عدد طلبه قدرة 19 طالب للشعبة.

والجدير بالذكر أن فقط وحدات اللغات التابع لكلٍ من كلية الهندسة والبتترول ومقرر واحد لوحدة اللغة التابعة لكلية العلوم الطبية المساعدة ووحدة اللغة الفرنسية لهم مقررات مستوى 200.

وقد كانت أعلى متوسطات درجات الطلبة في مركز اللغات للشعب مستوى 200 في وحدة اللغة في كلية الهندسة والبتترول حيث بلغ 2.91 أي معدل B- بمتوسط عدد 25 طالب وأدنى متوسط 2.54 (C+) في وحدة اللغة الفرنسية بمتوسط عدد 4 طلاب للشعبة.

وبدراسة متوسط درجات الطلبة في الشعب مستوى 200 كل على حده يلاحظ بأن أعلى متوسط لدرجات الطلبة قد بلغ 4.00 (A) لعدد طالبان للشعبة في وحدة اللغة الفرنسية.

أما أدنى معدل فكان 0.00 وهو F لعدد طالب واحد للشعبة في وحدة اللغة الفرنسية.

## 3- متوسط درجات الطلبة لشعب مركز اللغات مستوى 300

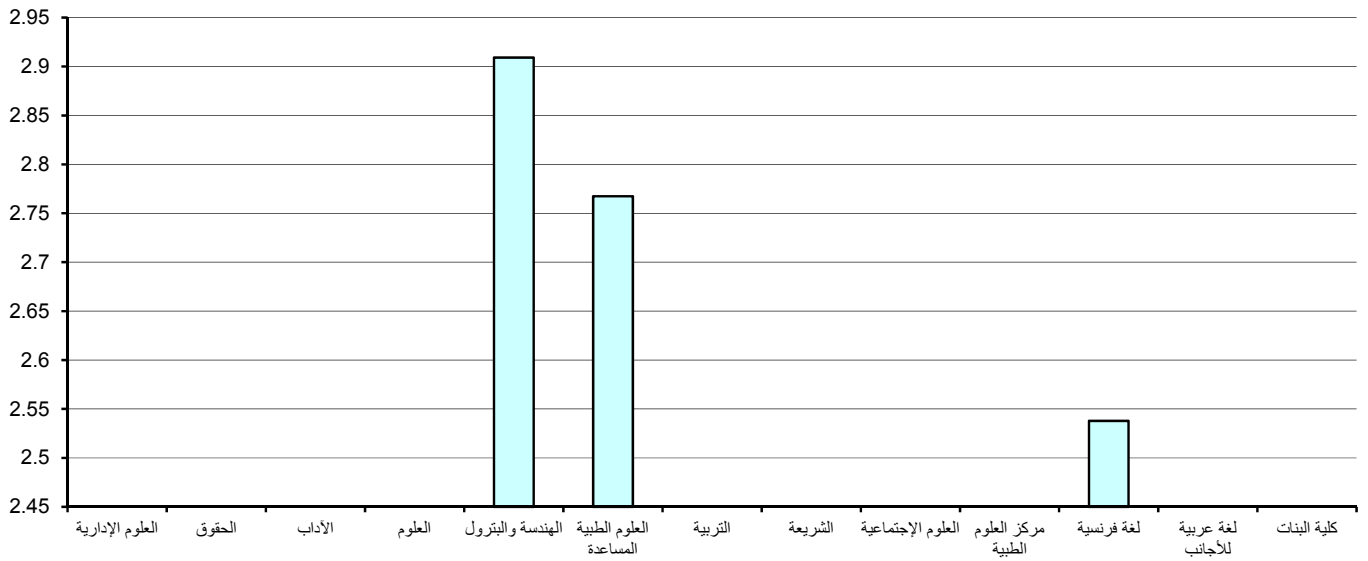
جدول 54 يبين متوسط درجات الطلبة ومتوسطات الدرجات الأعلى والأدنى في مركز اللغات للشعب مستوى 300. نجد ان الجدول يحتوي على وحدات اللغات التابعة لوحدة اللغة الفرنسية فقط. ويتضح من الجدول أن متوسط درجات الطلبة في مركز اللغات للشعب مستوى 300 قد بلغ 3.45 بمعدل (B+) وذلك لمتوسط عدد طلبه قدره طالبان.



جدول (53) : متوسط درجات الطلبة للشعب مستوى 200 في الكلية

القسم	الأعلى	متوسط عدد الطلبة	الأدنى	متوسط عدد الطلبة	المتوسط	متوسط عدد الطلبة
العلوم الإدارية						
الحقوق						
الآداب						
العلوم						
الهندسة والبترو	3.20	26	2.40	27	2.91	25
العلوم الطبية المساعدة	2.77	52	2.77	52	2.77	52
التربية						
الشريعة						
العلوم الإجتماعية						
مركز العلوم الطبية						
لغة فرنسية	4.00	2	0.00	1	2.54	4
لغة عربية للأجانب						
كلية البنات						
إجمالي مركز اللغات	4.00	2	0.00	1	2.78	19


متوسط درجات الطلبة للشعب مستوى 200 في مركز اللغات



جدول (54) : متوسط درجات الطلبة للشعب مستوى 300 في الكلية

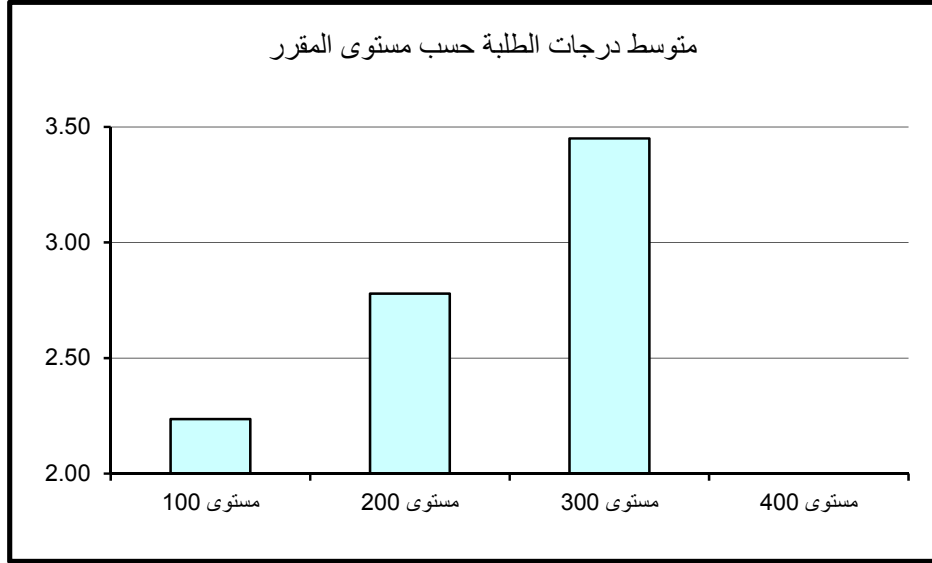
القسم	الأعلى	متوسط عدد الطلبة	الأدنى	متوسط عدد الطلبة	المتوسط	متوسط عدد الطلبة
العلوم الإدارية						
الحقوق						
الأداب						
العلوم						
الهندسة والبتروك						
العلوم الطبية المساعدة						
التربية						
الشريعة						
العلوم الإجتماعية						
مركز العلوم الطبية						
لغة فرنسية	3.70	1	3.20	2	3.45	2
لغة عربية للأجانب						
كلية البنات						
إجمالي مركز اللغات	3.70	1	3.20	2	3.45	2

متوسط درجات الطلبة للشعب مستوى 300 في مركز اللغات



#### 4- مقارنة متوسط درجات الطلبة حسب مستوى المقرر

وبمقارنة متوسط درجات الطلبة حسب مستوى المقرر نلاحظ أن أدنى متوسط لدرجات الطلبة في الكلية عند مستوى 100 وأعلى متوسط لدرجات الطلبة عند مستوى 300.





## الجزء الثاني

# مقارنة درجات الطلبة في جامعة الكويت بنتائج تقويم الأداء التدريسي



## معدل درجات الطلبة (GPA) ومتوسط نتائج تقويم الأداء التدريسي في الجامعة

ليتسنى لمركز القياس وتطوير التدريس اجراء عملية المقارنة بين متوسط نتائج تقويم الأداء التدريسي بالجامعة ومتوسط نتائج الطلبة تم تحويل درجات الطلاب من المقياس (1-4) إلى المقياس المئوي وقد تم تسمية النسب المئوية لمتوسط نتائج الطلبة "معدل درجات الطلبة".

وقد لوحظ بأن معدل درجات الطلبة في الجامعة (80.0%) و متوسط نتائج تقويم الأداء التدريسي للجامعة (83.0%).

كما أن معدل درجات الطلبة في الكليات يتراوح بين (77% - 85%) أما متوسط نتائج التقويم في الكليات فإنه يتراوح بين (80.3% - 87.6%).

و بمقارنة المعدلات في كليات الجامعة نلاحظ وجود علاقة طردية بين معدل درجات الطلبة ومتوسط نتائج التقويم حيث كلما زادت الدرجات تتبعها زيادة مناسبة في التقييم و نجد هذه العلاقة في أغلب كليات الجامعة حيث أن نسبة زيادة درجات الطلبة تتناسب مع نسبة زيادة تقييم الأداء التدريسي وتعتبر علاقة مقبولة.

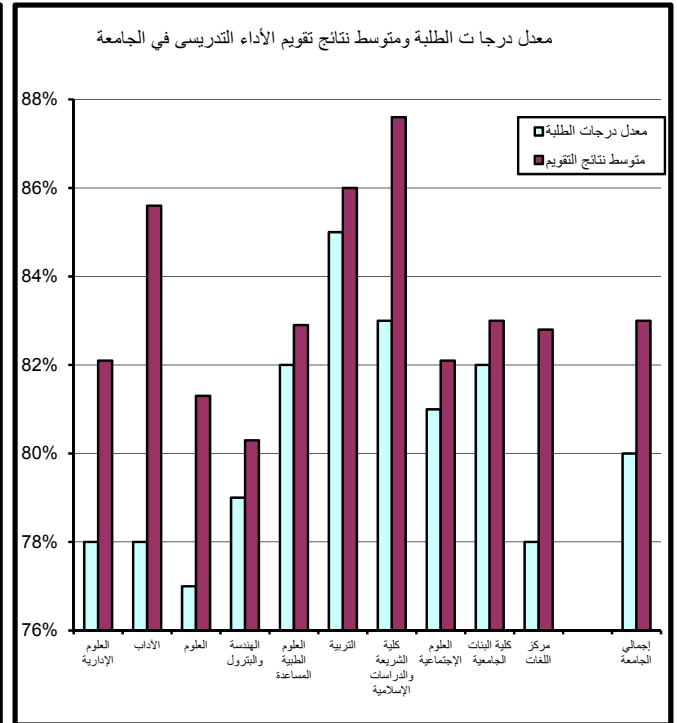
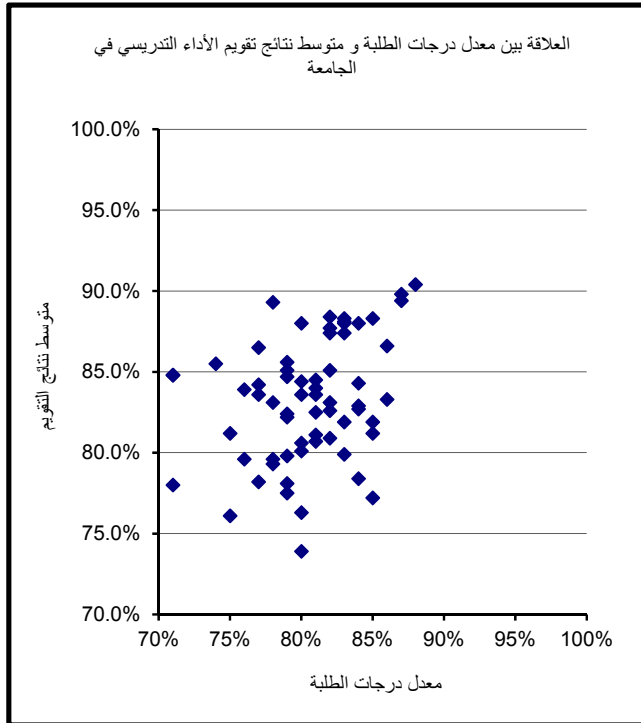
أما في كلية الآداب وكلية الشريعة نلاحظ أنه أي زيادة طفيفة في درجات الطلبة تقابلها زيادة كبيرة في التقييم.

ونلاحظ في كلية الهندسة والبتترول أن أي زيادة في درجات الطلبة لا تقابلها أي زيادة في التقييم.

جدول 55 - 65 يبين معدل درجات الطلبة ومتوسط نتائج تقويم الأداء التدريسي في الكليات والأقسام العلمية.

جدول (55) : معدل درجات الطلبة ومتوسط نتائج تقويم الأداء التدريسي في الجامعة

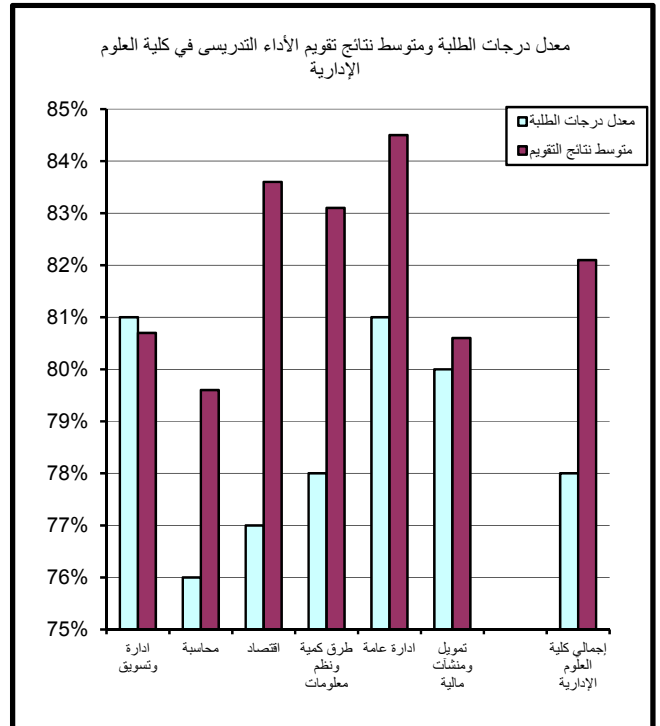
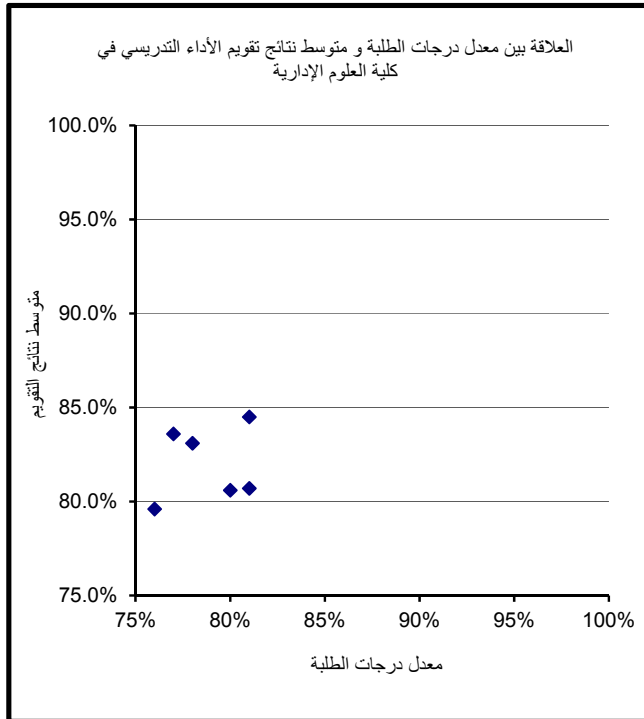
الكلية	متوسط نتائج الطلبة	معدل درجات الطلبة	متوسط نتائج التقويم
العلوم الإدارية	2.37	78%	82.1%
الأداب	2.38	78%	85.6%
العلوم	2.29	77%	81.3%
الهندسة والبترو	2.46	79%	80.3%
العلوم الطبية المساعدة	2.77	82%	82.9%
التربية	3.03	85%	86.0%
كلية الشريعة والدراسات الإسلامية	2.85	83%	87.6%
العلوم الإجتماعية	2.62	81%	82.1%
كلية البنات الجامعية	2.72	82%	83.0%
مركز اللغات	2.31	78%	82.8%
إجمالي الجامعة	2.52	80%	83.0%





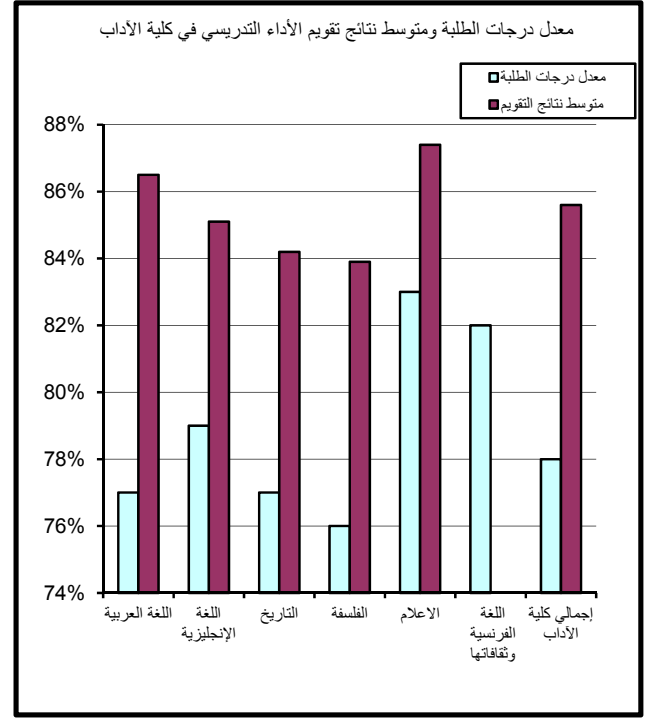
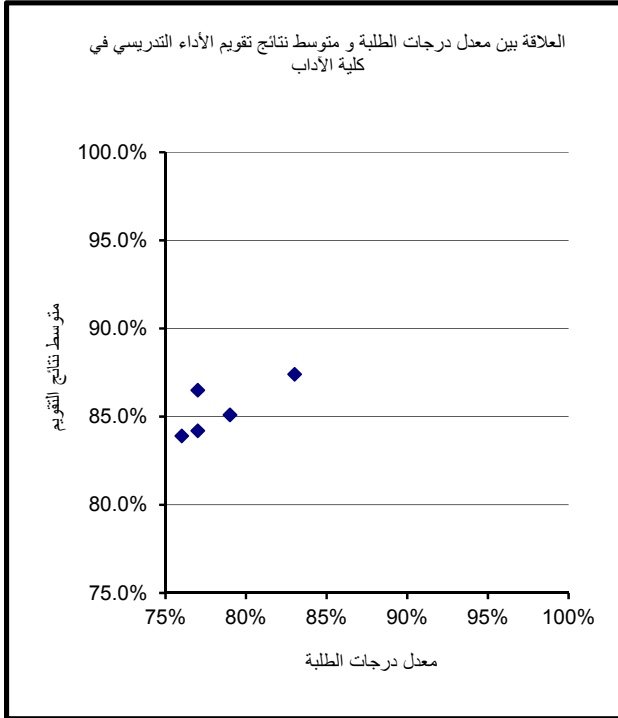
جدول (56) : معدل درجات الطلبة ومتوسط نتائج تقويم الأداء التدريسي في كلية العلوم الإدارية

القسم	متوسط نتائج الطلبة	معدل درجات الطلبة	متوسط نتائج التقويم
ادارة وتسويق	2.68	81%	80.7%
محاسبة	2.17	76%	79.6%
اقتصاد	2.21	77%	83.6%
طرق كمية ونظم معلومات	2.30	78%	83.1%
ادارة عامة	2.60	81%	84.5%
تمويل ومنشآت مالية	2.52	80%	80.6%
إجمالي كلية العلوم الإدارية	2.37	78%	82.1%



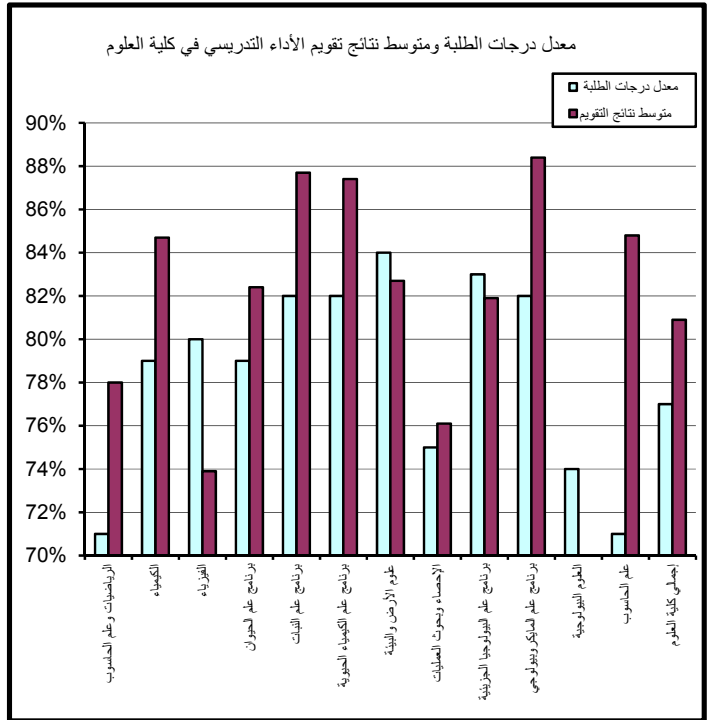
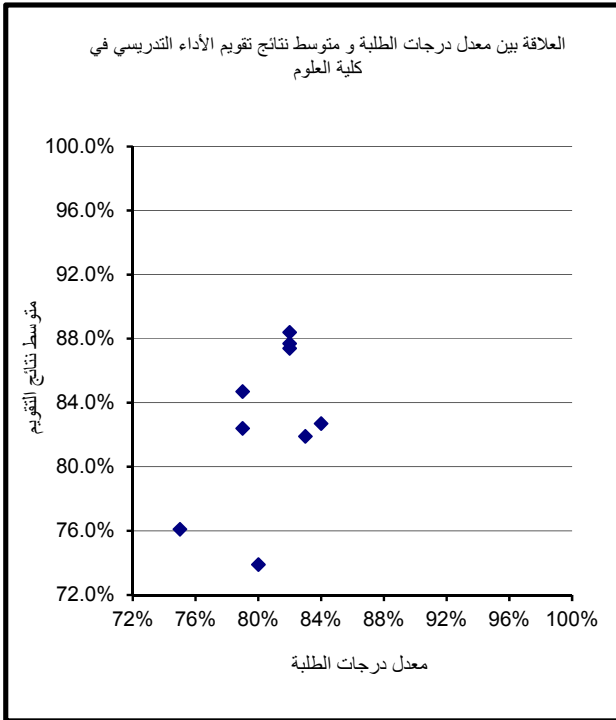
جدول (57) : معدل درجات الطلبة ومتوسط نتائج تقييم الأداء التدريسي في كلية الآداب

القسم	متوسط نتائج الطلبة	معدل درجات الطلبة	متوسط نتائج التقييم
اللغة العربية	2.23	77%	86.5%
اللغة الإنجليزية	2.42	79%	85.1%
التاريخ	2.27	77%	84.2%
الفلسفة	2.17	76%	83.9%
الاعلام	2.83	83%	87.4%
اللغة الفرنسية وثقافتها	2.75	82%	
إجمالي كلية الآداب	2.38	78%	85.6%



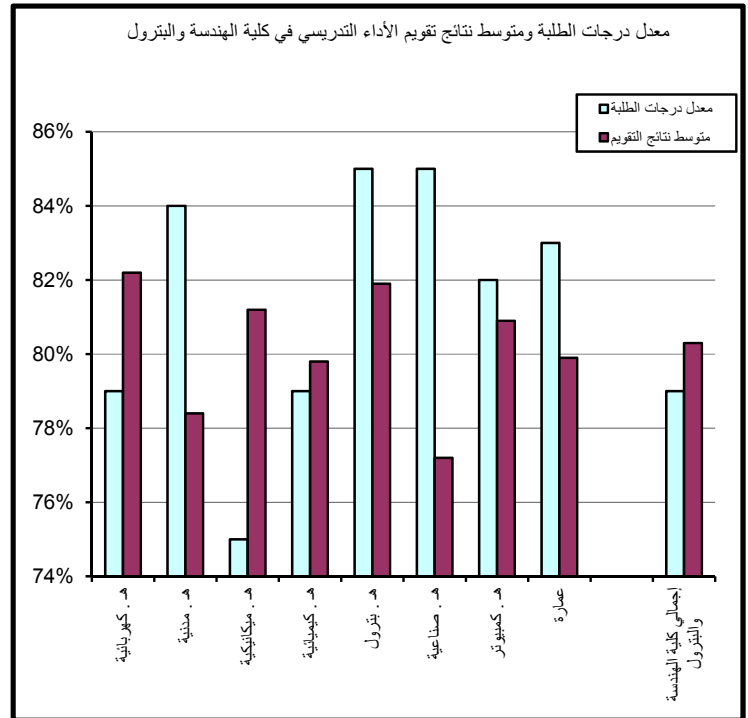
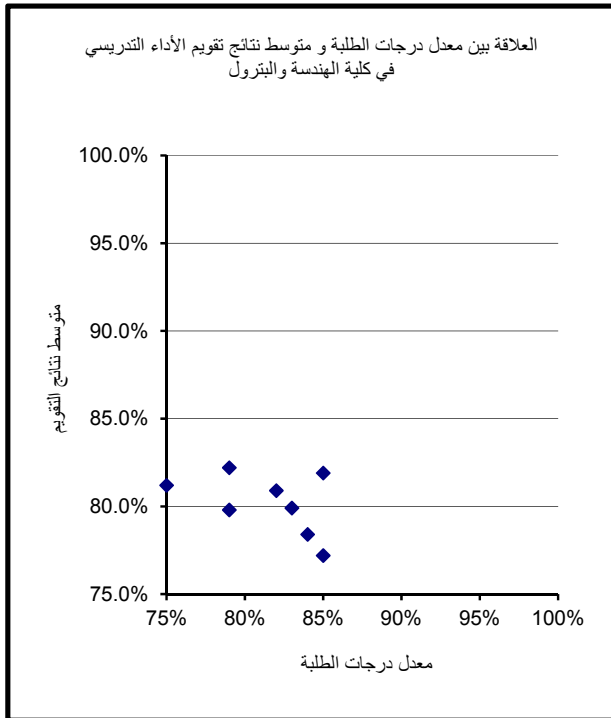
جدول (58) : معدل درجات الطلبة ومتوسط نتائج تقويم الأداء التدريسي في كلية العلوم

القسم	متوسط نتائج الطلبة	معدل درجات الطلبة	متوسط نتائج التقويم
الرياضيات وعلم الحاسوب	1.60	71%	78.0%
الكيمياء	2.49	79%	84.7%
الفيزياء	2.52	80%	73.9%
برنامج علم الحيوان	2.43	79%	82.4%
برنامج علم النبات	2.71	82%	87.7%
برنامج علم الكيمياء الحيوية	2.76	82%	87.4%
علوم الأرض والبيئة	2.95	84%	82.7%
الإحصاء وبحوث العمليات	2.08	75%	76.1%
برنامج علم البيولوجيا الجزيئية	2.84	83%	81.9%
برنامج علم المايكروبيولوجي	2.73	82%	88.4%
العلوم البيولوجية	1.96	74%	
علم الحاسوب	1.69	71%	84.8%
إجمالي كلية العلوم	2.29	77%	80.9%



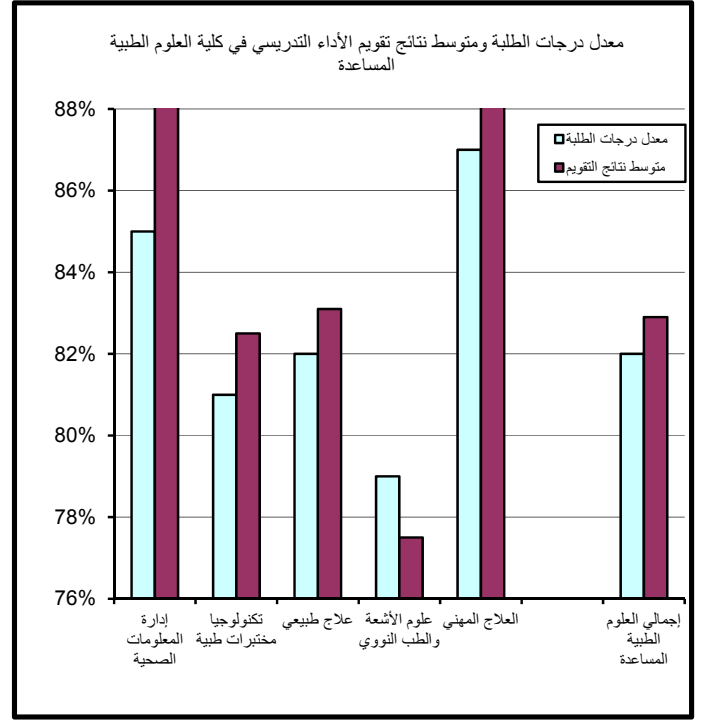
جدول (59) : معدل درجات الطلبة ومتوسط نتائج تقويم الأداء التدريسي في كلية الهندسة والبتترول

القسم	متوسط نتائج الطلبة	معدل درجات الطلبة	متوسط نتائج التقويم
هـ . كهربائية	2.44	79%	82.2%
هـ . مدنية	2.97	84%	78.4%
هـ . ميكانيكية	2.07	75%	81.2%
هـ . كيميائية	2.44	79%	79.8%
هـ . بتترول	3.02	85%	81.9%
هـ . صناعية	3.05	85%	77.2%
هـ . كمبيوتر	2.73	82%	80.9%
عمارة	2.82	83%	79.9%
إجمالي كلية الهندسة والبتترول	2.46	79%	80.3%



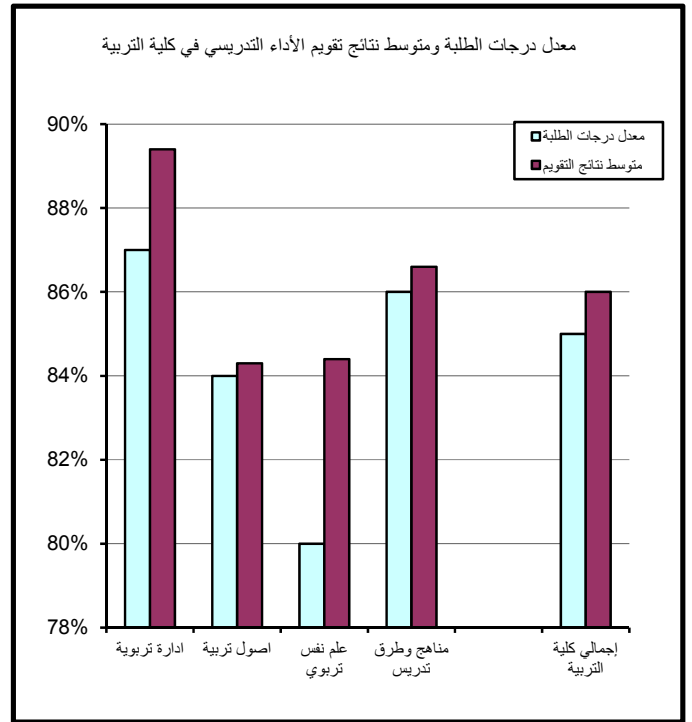
جدول (60) : معدل درجات الطلبة ومتوسط نتائج تقويم الأداء التدريسي في كلية العلوم الطبية المساعدة

القسم	متوسط نتائج الطلبة	معدل درجات الطلبة	متوسط نتائج التقويم
إدارة المعلومات الصحية	3.07	85%	88.3%
تكنولوجيا مختبرات طبية	2.61	81%	82.5%
علاج طبيعي	2.71	82%	83.1%
علوم الأشعة والطب النووي	2.45	79%	77.5%
العلاج المهني	3.22	87%	89.8%
إجمالي العلوم الطبية المساعدة	2.77	82%	82.9%



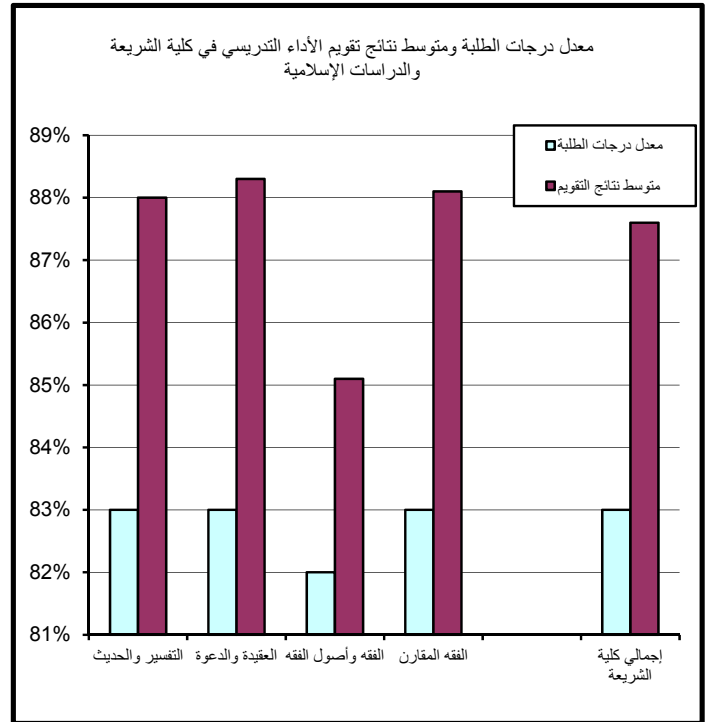
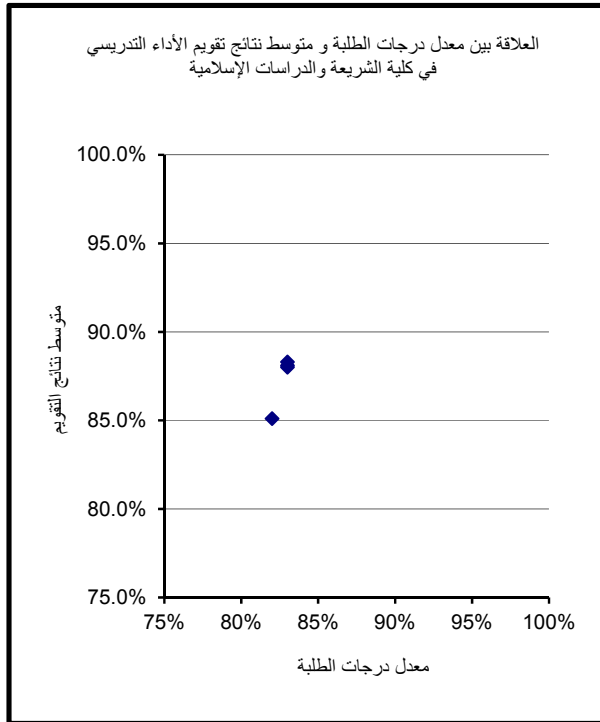
جدول (61) : معدل درجات الطلبة ومتوسط نتائج تقويم الأداء التدريسي في كلية التربية

القسم	متوسط نتائج الطلبة	معدل درجات الطلبة	متوسط نتائج التقويم
ادارة تربوية	3.20	87%	89.4%
اصول تربوية	2.95	84%	84.3%
علم نفس تربوي	2.58	80%	84.4%
مناهج وطرق تدريس	3.17	86%	86.6%
إجمالي كلية التربية	3.03	85%	86.0%



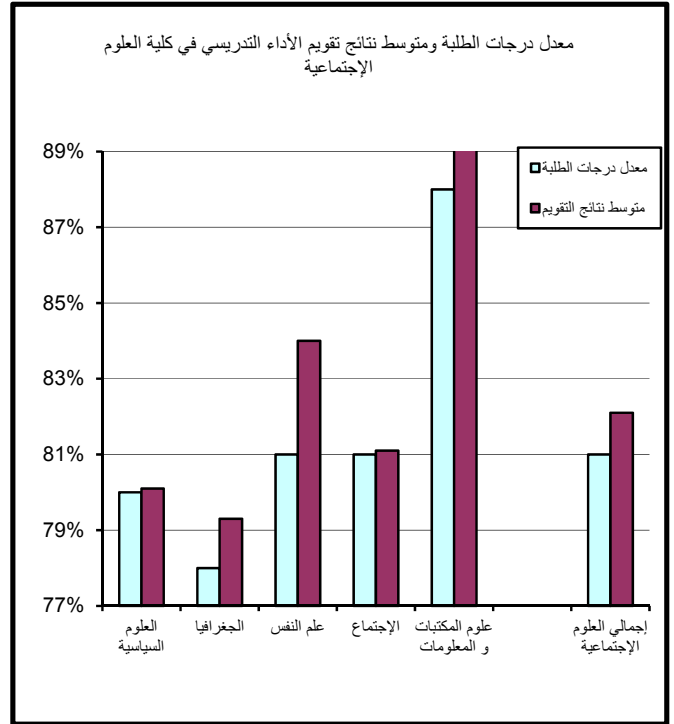
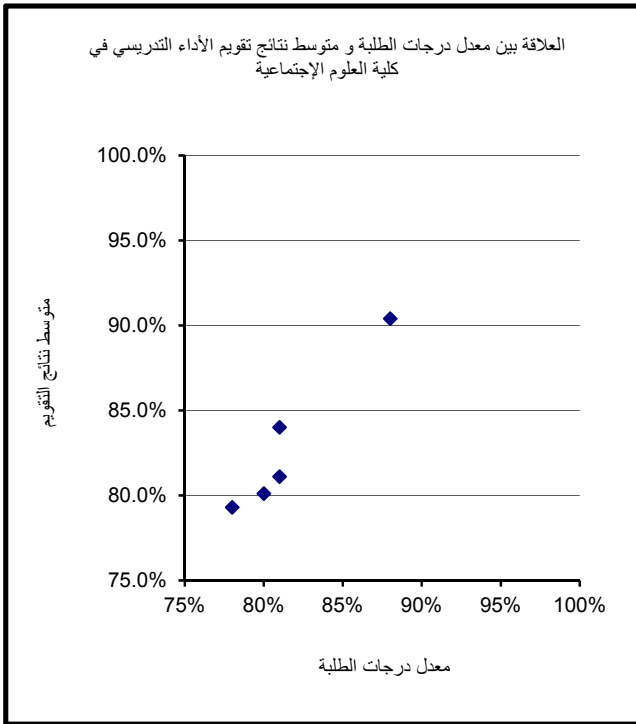
جدول (62) : معدل درجات الطلبة ومتوسط نتائج تقويم الأداء التدريسي في كلية الشريعة والدراسات الإسلامية

القسم	متوسط نتائج الطلبة	معدل درجات الطلبة	متوسط نتائج التقويم
التفسير والحديث	2.84	83%	88.0%
العقيدة والدعوة	2.84	83%	88.3%
الفقه وأصول الفقه	2.71	82%	85.1%
الفقه المقارن	2.82	83%	88.1%
إجمالي كلية الشريعة	2.85	83%	87.6%



جدول (63) : معدل درجات الطلبة ومتوسط نتائج تقويم الأداء التدريسي في كلية العلوم الإجتماعية

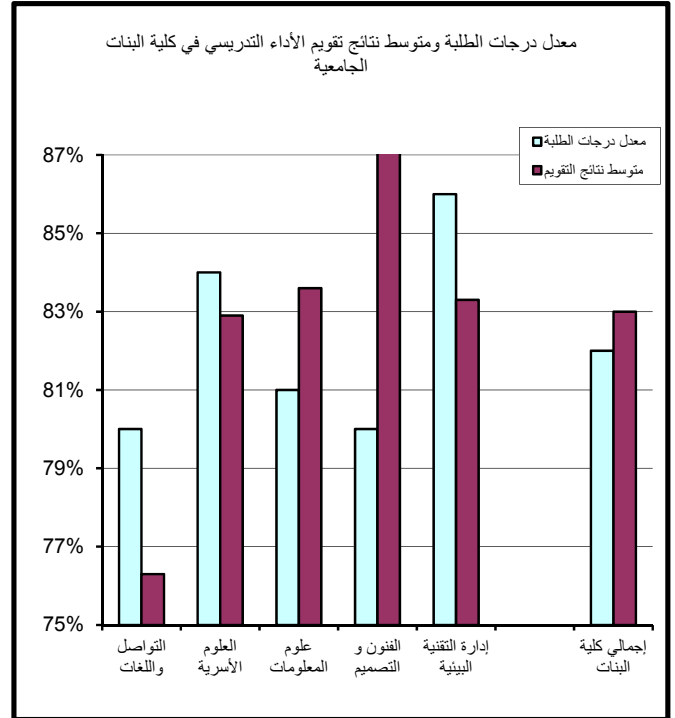
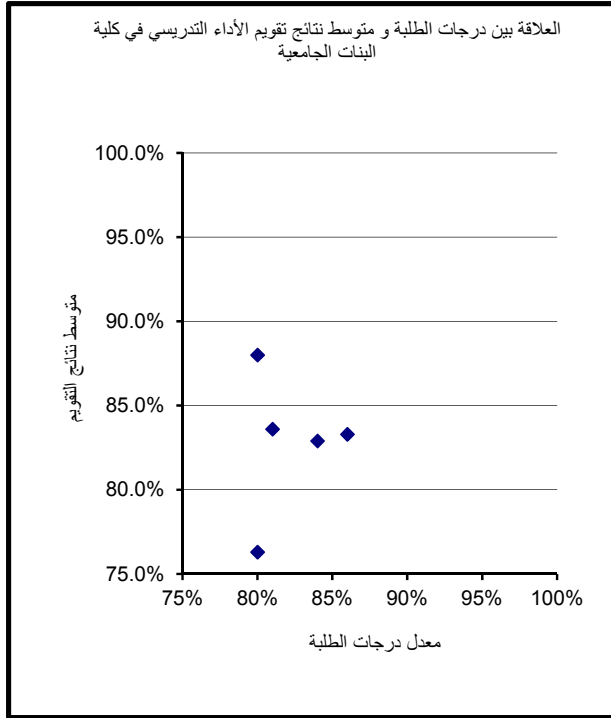
القسم	متوسط نتائج الطلبة	معدل درجات الطلبة	متوسط نتائج التقويم
العلوم السياسية	2.52	80%	80.1%
الجغرافيا	2.32	78%	79.3%
علم النفس	2.64	81%	84.0%
الإجتماع	2.69	81%	81.1%
علوم المكتبات و المعلومات	3.38	88%	90.4%
إجمالي العلوم الإجتماعية	2.62	81%	82.1%





جدول (64) : معدل درجات الطلبة ومتوسط نتائج تقييم الأداء التدريسي في كلية البنات الجامعية

القسم	متوسط نتائج الطلبة	معدل درجات الطلبة	متوسط نتائج التقييم
التواصل واللغات	2.54	80%	76.3%
العلوم الأسرية	2.94	84%	82.9%
علوم المعلومات	2.64	81%	83.6%
الفنون و التصميم	2.51	80%	88.0%
إدارة التقنية البيئية	3.14	86%	83.3%
إجمالي كلية البنات	2.72	82%	83.0%



جدول (65) : معدل درجات الطلبة ومتوسط نتائج تقويم الأداء التدريسي في مركز اللغات

القسم	متوسط نتائج الطلبة	معدل درجات الطلبة	متوسط نتائج التقويم
العلوم الإدارية	2.38	78%	79.6%
الحقوق			
الآداب	1.62	71%	84.8%
العلوم	1.96	74%	85.5%
الهندسة والبتترول	2.55	80%	83.6%
العلوم الطبية المساعدة	2.77	82%	82.6%
التربية	2.22	77%	78.2%
الشريعة والدراسات الإسلامية	2.41	79%	85.6%
العلوم الإجتماعية	2.30	78%	89.3%
مركز العلوم الطبية	3.01	85%	81.2%
كلية البنات الجامعية	2.45	79%	78.1%
وحدة اللغة العربية لغير الناطقين بها			82.4%
وحدة اللغة الفرنسية	2.92	84%	88.0%
إجمالي مركز اللغات	2.31	78%	82.8%

